



**INSELGEMEINDE JUIST**

Juist - das Töwerland ○ Staatlich anerkanntes Nordseeheilbad

# **Haushaltsplan**

## **für das Haushaltsjahr 2024**



## Inhaltsverzeichnis

|  |    |
|--|----|
| Gemeinde Inselgemeinde Juist .....   | 1  |
| Inselgemeinde Juist .....  | 1  |
| Haushaltssatzung der Inselgemeinde Juist für das Haushaltsjahr 2024 .....  | 6  |
| Vorbericht .....   | 10 |
| Übersicht Ergebnishaushalt (Muster 4) .....                                | 33 |
| Übersicht Finanzhaushalt (Muster 5) .....                                  | 34 |
| Geplante Investitionen im Gemeindehaushalt .....                           | 35 |
| Übersicht Verpflichtungsermächtigungen (Muster 9) .....                    | 36 |
| Übersicht über den voraussichtlichen Stand der Schulden (Muster 10 ) ..... | 37 |
| Teilhaushalts-, Budget- und Produktübersicht .....                         | 38 |
| Bilanz der Inselgemeinde Juist zum 31.12.2017 .....                        | 39 |
| Gesamtergebnishaushalt .....   | 42 |
| Gesamtfinanzhaushalt .....   | 43 |
| TH1 Haupt- und Personalverwaltung .....                                    | 45 |
| 111010 Bürgermeister .....   | 46 |
| 111020 Gemeinderat .....   | 47 |
| 111030 Haupt- und Personalverwaltung .....                                 | 48 |
| 111070 Beauftragte für Gleichstellung/Senioren/Behinderte .....            | 49 |
| TH2 Kämmerei/Kasse mit Liegenschaftsverwaltung und EDV .....               | 50 |
| 111040 Finanzverwaltung .....  | 51 |
| 111050 Liegenschaftsverwaltung .....                                       | 52 |
| 111060 Gemeindekasse .....   | 53 |
| 111080 Verwaltungsgebäude .....  | 54 |
| 127010 Rettungsdienst .....  | 55 |
| 418010 Eigenbetrieb Kurverwaltung Juist .....                              | 56 |
| 522010 Allgemeine Wohnbauförderung .....                                   | 57 |
| 522020 Personalwohnhaus Gräfin-Theda-Straße 16 .....                       | 58 |
| 522030 Personalwohnhaus Gräfin-Theda-Straße 23 .....                       | 59 |
| 522040 Personalwohnhaus Dünenstraße 21 .....                               | 60 |
| 522050 Personalwohnhaus Loogster Pad 30 .....                              | 61 |
| 522060 Personalwohnhaus Wilhelmstraße 40 .....                             | 62 |
| 522070 Personalwohnhaus Carl-Stegmann-Straße 22 .....                      | 63 |
| 522080 Personalwohnhaus Mittelstraße 3 .....                               | 64 |
| 522100 Angemietete Wohnungen für Personal .....                            | 65 |
| 522110 Personalwohnungen Kindertagesstätte Schwalbennest .....             | 66 |
| 523010 Memmertfeuer .....  | 67 |
| 531010 Elektrizitätsversorgung .....                                       | 68 |
| 532010 Gasversorgung .....   | 69 |
| 548010 Verkehrslandeplatz Juist .....                                      | 70 |
| 571010 Wirtschaftsförderung .....  | 71 |
| 573010 Allgemeinkosten Betriebe gewerblicher Art .....                     | 72 |
| 573020 Dorfgemeinschaftshaus .....   | 73 |
| 573040 Hallen- und Hafenwirtschaft GmbH .....                              | 74 |
| 573050 OT-Lager .....  | 75 |
| 573060 Jugendbildungsstätte Juist .....                                    | 76 |
| 611010 Steuern, allgemeine Zuweisungen und Umlagen .....                   | 77 |
| 612010 Sonstige allgemeine Finanzwirtschaft .....                          | 78 |
| TH3 Ordnungsamt .....  | 79 |
| 121010 Statistik und Wahlen .....  | 80 |
| 122010 Ordnungsaufgaben und Meldewesen .....                               | 81 |

|   |     |
|---|-----|
| 122020 Standesamt.....  | 82  |
| 126010 Freiwillige Feuerwehr Juist.....                         | 83  |
| 211010 Grundschule Juist .....                                  | 84  |
| 216010 Kombinierte Haupt- und Realschule.....                   | 85  |
| 243000 Sonstige schulische Aufgaben .....                       | 86  |
| 244010 Kreisschulbaukasse.....                                  | 87  |
| 316510 Soziales Quartiersmanagement .....                       | 88  |
| 362010 Außerschulische Jugendbildung .....                      | 89  |
| 362020 Sonstige Jugendarbeit .....                              | 90  |
| 365030 Kindertagesstätte Schwalbennest.....                     | 91  |
| 366010 Einrichtungen der Jugendarbeit .....                     | 92  |
| 414010 Prävention / Schadnagerbekämpfung.....                   | 93  |
| 533010 Eigenbetrieb Wirtschaftsbetriebe Sparte Wasserwerk ..... | 94  |
| 538010 Kläranlage Juist.....                                    | 95  |
| 548020 Eigenbetrieb Wirtschaftsbetriebe Sparte Hafen .....      | 96  |
| 553010 Dünfriedhof .....  | 97  |
| TH4 Bauverwaltung mit Bauunterhaltung und Beschaffung .....     | 98  |
| 511010 Ortsplanung.....   | 99  |
| 541010 Gemeindestraßen.....                                     | 100 |
| 545010 Straßenbeleuchtung .....                                 | 101 |
| 545020 Straßenreinigung und Winterdienst.....                   | 102 |
| 552010 Öffentliche Gewässer/Wasserbauliche Anlagen .....        | 103 |
| 561010 Umweltschutzmaßnahmen .....                              | 104 |
| TH1 Haupt- und Personalverwaltung .....                         | 105 |
| 111010 Bürgermeister.....                                       | 107 |
| 111020 Gemeinderat .....  | 108 |
| 111030 Haupt- und Personalverwaltung.....                       | 109 |
| 111070 Beauftragte für Gleichstellung/Senioren/Behinderte ..... | 110 |
| TH2 Kämmerei/Kasse mit Liegenschaftsverwaltung und EDV .....    | 111 |
| 111040 Finanzverwaltung .....                                   | 113 |
| 111050 Liegenschaftsverwaltung.....                             | 114 |
| 111060 Gemeindegasse .....                                      | 115 |
| 111080 Verwaltungsgebäude.....                                  | 116 |
| 127010 Rettungsdienst .....                                     | 117 |
| 418010 Eigenbetrieb Kurverwaltung Juist.....                    | 118 |
| 522010 Allgemeine Wohnbauförderung.....                         | 119 |
| 522020 Personalwohnhaus Gräfin-Theda-Straße 16 .....            | 120 |
| 522030 Personalwohnhaus Gräfin-Theda-Straße 23 .....            | 121 |
| 522040 Personalwohnhaus Dünenstraße 21 .....                    | 122 |
| 522050 Personalwohnhaus Loogster Pad 30 .....                   | 123 |
| 522060 Personalwohnhaus Wilhelmstraße 40.....                   | 124 |
| 522070 Personalwohnhaus Carl-Stegmann-Straße 22 .....           | 125 |
| 522080 Personalwohnhaus Mittelstraße 3 .....                    | 126 |
| 522100 Angemietete Wohnungen für Personal.....                  | 127 |
| 522110 Personalwohnungen Kindertagesstätte Schwalbennest.....   | 128 |
| 523010 Memmertfeuer.....  | 129 |
| 531010 Elektrizitätsversorgung.....                             | 130 |
| 532010 Gasversorgung.....                                       | 131 |
| 548010 Verkehrslandeplatz Juist.....                            | 132 |
| 571010 Wirtschaftsförderung .....                               | 133 |
| 573010 Allgemekosten Betriebe gewerblicher Art .....            | 134 |
| 573020 Dorfgemeinschaftshaus.....                               | 135 |

|  |     |
|--|-----|
| 573040 Hallen- und Hafenwirtschaft GmbH .....                          | 136 |
| 573050 OT-Lager .....  | 137 |
| 573060 Jugendbildungsstätte Juist .....                                | 138 |
| 611010 Steuern, allgemeine Zuweisungen und Umlagen .....               | 139 |
| 612010 Sonstige allgemeine Finanzwirtschaft .....                      | 140 |
| TH3 Ordnungsamt .....  | 141 |
| 121010 Statistik und Wahlen .....                                      | 143 |
| 122010 Ordnungsaufgaben und Meldewesen .....                           | 144 |
| 122020 Standesamt.....   | 145 |
| 126010 Freiwillige Feuerwehr Juist .....                               | 146 |
| 211010 Grundschule Juist .....   | 147 |
| 216010 Kombinierte Haupt- und Realschule.....                          | 148 |
| 243000 Sonstige schulische Aufgaben .....                              | 149 |
| 244010 Kreisschulbaukasse.....   | 150 |
| 316510 Soziales Quartiersmanagement .....                              | 151 |
| 362010 Außerschulische Jugendbildung .....                             | 152 |
| 362020 Sonstige Jugendarbeit .....                                     | 153 |
| 365030 Kindertagesstätte Schwalbennest .....                           | 154 |
| 366010 Einrichtungen der Jugendarbeit .....                            | 155 |
| 414010 Prävention / Schadnagerbekämpfung .....                         | 156 |
| 533010 Eigenbetrieb Wirtschaftsbetriebe Sparte Wasserwerk .....        | 157 |
| 538010 Kläranlage Juist.....   | 158 |
| 548020 Eigenbetrieb Wirtschaftsbetriebe Sparte Hafen .....             | 159 |
| 553010 Dünenfriedhof .....   | 160 |
| TH4 Bauverwaltung mit Bauunterhaltung und Beschaffung .....            | 161 |
| 511010 Ortsplanung.....  | 163 |
| 541010 Gemeindestraßen.....  | 164 |
| 545010 Straßenbeleuchtung .....  | 165 |
| 545020 Straßenreinigung und Winterdienst.....                          | 166 |
| 552010 Öffentliche Gewässer/Wasserbauliche Anlagen .....               | 167 |
| 561010 Umweltschutzmaßnahmen .....                                     | 168 |
| Stellenplan 2024 .....   | 169 |
| Bilanz des Eigenbetriebs Kurverwaltung zum 31.12.2022 .....            | 177 |
| Gewinn- und Verlustrechnung des Eigenbetriebs Kurverwaltung 2022 ..... | 179 |
| Erfolgsplan Eigenbetrieb Kurverwaltung 2024.....                       | 180 |
| Vermögensplan Eigenbetrieb Kurverwaltung 2024 .....                    | 184 |
| Bilanz Eigenbetrieb Wirtschaftsbetriebe Juist zum 31.12.2022.....      | 185 |
| Gewinn- und Verlustrechnung Wasserwerk Juist 2022 .....                | 187 |
| Gewinn- und Verlustrechnung Hafen 2022.....                            | 188 |
| Erfolgsplan Eigenbetrieb Wirtschaftsbetriebe 2024 - Wasserwerk .....   | 190 |
| Vermögensplan Eigenbetrieb Wirtschaftsbetriebe 2024 - Wasserwerk.....  | 194 |
| Erfolgsplan Eigenbetrieb Wirtschaftsbetriebe 2024 - Hafen .....        | 195 |
| Vermögensplan Eigenbetrieb Wirtschaftsbetriebe 2024 - Hafen .....      | 198 |
| Beteiligungsbericht_2024 .....   | 199 |
| Statistische Angaben.....  | 216 |

# Haushaltssatzung der Inselgemeinde Juist für das Haushaltsjahr 2024

Aufgrund des § 112 des Niedersächsischen Kommunalverfassungsgesetzes hat der Rat der Gemeinde Juist in seiner Sitzung am 29.01.2025 folgende Haushaltssatzung beschlossen:

## § 1

Der Haushaltsplan für das Haushaltsjahr 2024 wird

1. im **Ergebnishaushalt**  
mit dem jeweiligen Gesamtbetrag
  - 1.1 der ordentlichen Erträge auf 11.895.797 Euro
  - 1.2 der ordentlichen Aufwendungen auf 11.735.797 Euro
  - 1.3 der außerordentlichen Erträge auf 0 Euro
  - 1.4 der außerordentlichen Aufwendungen auf 0 Euro
  
2. im **Finanzhaushalt**  
mit dem jeweiligen Gesamtbetrag
  - 2.1 der Einzahlungen aus laufender Verwaltungstätigkeit auf 11.836.634 Euro
  - 2.2 der Auszahlungen aus laufender Verwaltungstätigkeit auf 11.254.438 Euro
  - 2.3 der Einzahlungen für Investitionstätigkeit auf 0 Euro
  - 2.4 der Auszahlungen für Investitionstätigkeit auf 8.222.000 Euro
  - 2.5 der Einzahlungen für Finanzierungstätigkeit auf 7.102.000 Euro
  - 2.6 der Auszahlungen für Finanzierungstätigkeit auf 379.557 Euro

festgesetzt.

## § 1a

Der **Wirtschaftsplan des Eigenbetriebes Kurverwaltung** für das Wirtschaftsjahr 2024 wird

- im **Erfolgsplan**
  - mit Erträgen in Höhe von 5.830.000 Euro
  - mit Aufwendungen in Höhe von 5.983.000 Euro
  
- im **Vermögensplan**
  - mit Einnahmen in Höhe von 9.310.200 Euro
  - mit Ausgaben in Höhe von 9.310.200 Euro

festgesetzt.

## § 1b

Der **Wirtschaftsplan des Eigenbetriebes Wirtschaftsbetriebe** für das Wirtschaftsjahr 2024 wird im Bereich

### A Wasserwerk

|                              |              |
|------------------------------|--------------|
| im <b>Erfolgsplan</b>        |              |
| mit Erträgen in Höhe von     | 905.300 Euro |
| mit Aufwendungen in Höhe von | 920.100 Euro |
| <br>                         |              |
| im <b>Vermögensplan</b>      |              |
| mit Einnahmen in Höhe von    | 901.000 Euro |
| mit Ausgaben in Höhe von     | 901.000 Euro |

im Bereich

### B Hafen

|                              |              |
|------------------------------|--------------|
| im <b>Erfolgsplan</b>        |              |
| mit Erträgen in Höhe von     | 497.000 Euro |
| mit Aufwendungen in Höhe von | 641.500 Euro |
| <br>                         |              |
| im <b>Vermögensplan</b>      |              |
| mit Einnahmen in Höhe von    | 645.000 Euro |
| mit Ausgaben in Höhe von     | 645.000 Euro |

festgesetzt.

## § 2

Der Gesamtbetrag der vorgesehenen Kreditaufnahmen für Investitionen und Investitionsförderungsmaßnahmen (Kreditermächtigung) wird im Gemeindehaushalt auf 7.102.000 Euro festgesetzt.

### § 2a

Der Gesamtbetrag der Kredite, deren Aufnahme zur Finanzierung von Investitionen und Investitionsförderungsmaßnahmen im Vermögensplan des Eigenbetriebes Kurverwaltung erforderlich sind, wird auf 8.791.700 Euro festgesetzt.

### § 2b

Der Gesamtbetrag der Kredite, deren Aufnahme zur Finanzierung von Investitionen und Investitionsförderungsmaßnahmen im Vermögensplan des Eigenbetriebes Wirtschaftsbetriebe (Wasserwerk und Hafen) erforderlich sind, wird auf 1.310.000 Euro festgesetzt.

### § 3

Verpflichtungsermächtigungen im Finanzhaushalt der Gemeinde werden nicht festgesetzt.

### § 3a

Verpflichtungsermächtigungen im Vermögensplan des Eigenbetriebes Kurverwaltung werden nicht festgesetzt.

### § 3b

Verpflichtungsermächtigungen im Vermögensplan des Eigenbetriebes Wirtschaftsbetriebe (Wasserwerk und Hafen) werden nicht festgesetzt.

### § 4

Der Höchstbetrag, bis zu dem im Haushaltsjahr 2024 Liquiditätskredite zur rechtzeitigen Leistung von Auszahlungen in Anspruch genommen werden dürfen, wird auf 1.000.000 Euro festgesetzt.

### § 4a

Der Höchstbetrag der Kassenkredite, die zur rechtzeitigen Leistung von Ausgaben durch den Eigenbetrieb Kurverwaltung in Anspruch genommen werden dürfen, wird auf 800.000 Euro festgesetzt.

### § 4b

Der Höchstbetrag der Kassenkredite, die zur rechtzeitigen Leistung von Ausgaben durch den Eigenbetrieb Wirtschaftsbetriebe in Anspruch genommen werden dürfen, wird

im Bereich A Wasserwerk auf 100.000 Euro und  
im Bereich B Hafen auf 50.000 Euro

festgesetzt.

### § 5

Die Steuersätze (Hebesätze) für die Realsteuern werden für das Haushaltsjahr 2024 wie folgt festgesetzt:

- |  |          |
|--|----------|
| 1. Grundsteuer   |          |
| 1.1 für die land- und forstwirtschaftlichen Betriebe (Grundsteuer A) | 390 v.H. |
| 1.2 für die Grundstücke (Grundsteuer B)                              | 390 v.H. |
| 2. Gewerbesteuer   | 380 v.H. |



## § 6

Für Investitionen von erheblicher finanzieller Bedeutung gemäß § 12 KomHKVO wird eine Wertgrenze von 1.300.000 Euro festgesetzt.

## § 7

Die Wertgrenze für Über- und außerplanmäßige Aufwendungen und Auszahlungen von unerheblicher Bedeutung gemäß § 117 NKomVG wird auf 10.000 Euro festgesetzt.

Gemeinde Juist, den 29.01.2025

---

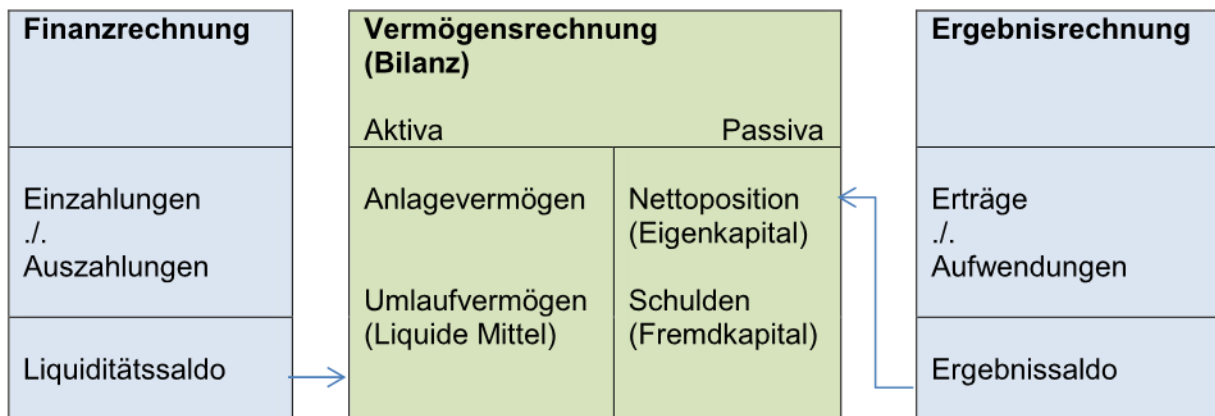
Dr. Tjark Goerges  
Bürgermeister

# Vorbericht zum Haushaltsplan 2024

## 1. Allgemeines und Erläuterungen zum NKR

Das Neue Kommunale Rechnungswesen (NKR) bedient sich dreier Komponenten für Planung, Bewirtschaftung und Jahresabschluss. Dies sind Ergebnisplan (bzw. –rechnung), Finanzplan (bzw. –rechnung) und Bilanz. Die nachfolgende Darstellung zeigt den Zusammenhang der drei Komponenten auf:

### Drei-Komponenten-Rechnung:



Die Ergebnisrechnung ist ähnlich der handelsrechtlichen Gewinn- und Verlustrechnung zu sehen. Im Vergleich mit der Kameralistik entspricht sie im Wesentlichen dem Verwaltungshaushalt. Darüber hinaus zeigt sie den Ressourcenverbrauch der Kommune in Form der Abschreibungen und Rückstellungen auf.

In der Finanzrechnung werden nur die zahlungswirksamen Einzahlungen und Auszahlungen dargestellt. Hier werden neben den Mitteln für die laufende Verwaltungstätigkeit auch die Mittel für Investitionen geplant.

Die Bilanz stellt das gesamte Vermögen der Gemeinde und seine Finanzierung zum Stichtag 31.12. eines jeden Jahres dar. Die Bilanz ist nicht Gegenstand der Haushaltsplanung.

In der Kommunalhaushalts- und -kassenverordnung (KomHKVO) sind gleich zu Beginn in § 1 die Bestandteile des Haushaltsplanes festgeschrieben. Danach besteht der Haushaltsplan aus:

- dem Ergebnishaushalt (§ 2 KomHKVO)
- dem Finanzhaushalt (§ 3 KomHKVO)
- den Teilhaushalten (§ 4 KomHKVO)
- und dem Stellenplan (§ 5 KomHKVO)

## 1.1 Ergebnishaushalt und Teilergebnishaushalt

Im Ergebnishaushalt erfolgt eine Gegenüberstellung der geplanten Erträge (Ressourcenaufkommen) und Aufwendungen (Ressourcenverbrauch) in einer Periode (Kalenderjahr). Unterschieden werden die Erträge und Aufwendungen des Ergebnishaushalts in ordentliche und außerordentliche Erträge und Aufwendungen, deren ordentliches und außerordentliches Ergebnis insgesamt das Jahresergebnis (Überschuss oder Fehlbetrag) darstellt und in die Bilanz eingeht. Der Ergebnisplan ist somit Grundlage für die Frage des **Haushaltsausgleichs**.

Es gilt im Ergebnishaushalt der Planungsgrundsatz der periodengerechten Zuordnung der Erträge und Aufwendungen (§ 10 Abs. 2 S. 1 KomHKVO): „Die Erträge und Aufwendungen werden in ihrer voraussichtlichen Höhe in dem Haushaltsjahr veranschlagt, dem sie wirtschaftlich zuzurechnen sind.“

Der Ergebnisplan unterteilt sich gemäß Muster 6 zu § 178 NKomVG wie folgt (die Aufzählungen sind beispielhaft und nicht abschließend):

| <b>Zeile</b> | <b>Kontengruppe/n</b>            | <b>Bezeichnung mit Erläuterungen bzw. Beispielen</b>   |
|--------------|----------------------------------|--|
| 1            | 30                               | <b>Steuern und ähnliche Abgaben</b><br>Grundsteuer, Gewerbesteuer, Hundesteuer, Anteil an Einkommens- und Umsatzsteuer                 |
| 2            | 31                               | <b>Zuwendungen und allgemeine Umlagen</b><br>Spenden, Schlüsselzuweisungen, Zuschüsse vom Land und Landkreis z.B. für den Schulbetrieb |
| 3            | 316/357                          | <b>Auflösungserträge aus Sonderposten</b><br>Auflösung von Investitionszuschüssen früherer Jahre                                       |
| 4            | 32                               | <b>sonstige Transfererträge</b><br>Ersatz von sozialen Leistungen, Erträge von Sozialleistungen, Schuldendiensthilfen                  |
| 5            | 33                               | <b>öffentlich-rechtliche Entgelte</b><br>Verwaltungsgebühren, Benutzungsgebühren   |
| 6            | 341-346                          | <b>privatrechtliche Entgelte</b><br>Eintrittsgelder, Mieten, Pachten, Schadensersatz   |
| 7            | 348                              | <b>Kostenerstattungen und Kostenumlagen</b><br>z.B. Wahlkostenerstattung für Landtagswahl  |
| 8            | 36                               | <b>Zinsen und ähnliche Finanzerträge</b><br>Zinsen für Steuernachforderungen, Dividenden, Zinsen für Bankguthaben                      |
| 9            | 371                              | <b>aktivierungsfähige Eigenleistungen</b><br>Verwaltungsinterne Kostenerstattung für selbst erbrachte Leistungen                       |
| 10           | 372                              | <b>Bestandsveränderungen</b><br>Anpassungsbuchungen für Vorratshaltung   |
| 11           | 35                               | <b>sonstige ordentliche Erträge</b><br>Konzessionsabgaben, Buß- und Verwarnungsgelder, Säumniszuschläge, Stundungszinsen               |
| <b>12</b>    | <b>Summe ordentliche Erträge</b> |  |

|           |  |  |
|-----------|--|--|
| 13        | 40   | <b>Personalaufwendungen</b><br>Löhne und Gehälter, Krankenkassenbeiträge,<br>Pensionsrückstellungen  |
| 14        | 41   | <b>Versorgungsaufwendungen</b><br>Versorgungsbezüge, Aufwendungen an Pensions-<br>und Unterstützungskassen   |
| 15        | 42   | <b>Aufwendungen für Sach- und Dienstleistungen</b><br>Unterhaltung des Vermögens, Mieten und<br>Pachten, Dienst- und Schutzkleidung, Fortbildung,<br>Energiekosten     |
| 16        | 47   | <b>Abschreibungen</b><br>Abbildung der Wertminderung von Vermögen  |
| 17        | 45   | <b>Zinsen und ähnliche Aufwendungen</b><br>Für Schulden zu zahlende Zinsen, Verzinsung von<br>Steuererstattungen, Bankgebühren   |
| 18        | 43   | <b>Transferaufwendungen</b><br>Gewerbesteuerumlage, Kreisumlage, Zuschüsse<br>für laufende Zwecke  |
| 19        | 459  | <b>sonstige ordentliche Aufwendungen</b><br>Bürobedarf, Porto, Reisekosten, Gerichtskosten,<br>Mitgliedsbeiträge, Honorare, Versicherungen,<br>Sitzungsentschädigungen |
| <b>20</b> | <b>Summe ordentliche Aufwendungen</b>                                    |  |
| <b>21</b> | <b>ordentliches Ergebnis</b>   |  |
| 22        | 50/531   | <b>außerordentliche Erträge</b><br>Erträge, die nicht im Rahmen der normalen,<br>wiederkehrenden Verwaltungstätigkeit anfallen   |
| 23        | 51/532   | <b>außerordentliche Aufwendungen</b><br>Aufwendungen, die nicht im Rahmen der<br>normalen, wiederkehrenden Verwaltungstätigkeit<br>anfallen                            |
| <b>24</b> | <b>außerordentliches Ergebnis</b>  |  |
| <b>25</b> | <b>Jahresergebnis</b>  |  |
| <b>26</b> | <b>Summe der Jahresfehlbeträge aus Vorjahren gem. § 2 Abs. 6 KomHKVO</b> |  |

## 1.2 Finanzhaushalt und Teilfinanzhaushalt

Der Finanzhaushalt bildet den tatsächlichen Geldfluss ab und gibt mit seinem Saldo daher Auskunft über die Liquidität, d.h. ihm liegt das Kassenwirksamkeitsprinzip (§ 10 Abs. 2 S. 2 KomHKVO) zugrunde: „Die Einzahlungen und Auszahlungen werden in Höhe der im Haushaltsjahr voraussichtlich eingehenden oder zu leistenden Beträge veranschlagt.“

Der Finanzhaushalt gliedert sich in drei Teilbereiche der Ein- und Auszahlungen:

- für laufende Verwaltungstätigkeit  
(i.d.R. Zahlungen, die über den Ergebnishaushalt getätigt werden)
- für Investitionstätigkeit  
(Zahlungen, die zu einer Aktivierung oder Passivierung in der Bilanz führen)
- für Finanzierungstätigkeit  
(Zahlungen für die Tilgung von Darlehen oder Kreditaufnahmen)

| Kontengruppe   | Erläuterungen bzw. Beispiele   |
|--|--|
| <b>Einzahlungen und Auszahlungen aus laufender Verwaltungstätigkeit</b>  |  |
| Einzahlungen und Auszahlungen im Finanzhaushalt aus laufender Verwaltungstätigkeit entsprechen im Wesentlichen den ordentlichen Erträgen und Aufwendungen des Ergebnishaushalts und werden hier nicht noch einmal erläutert. Kontonummern der Einzahlungskonten beginnen mit der Ziffer 6, Kontonummern der Auszahlungskonten beginnen mit der Ziffer 7. |  |
| <b>Einzahlungen aus Investitionstätigkeit</b>  |  |
| Zuwendungen für Investitionstätigkeit  | Zuschüsse für Baumaßnahmen   |
| Beiträge und ähnliche Entgelte für Investitionstätigkeit   | Erschließungsbeiträge  |
| Veräußerung von Sachvermögen   | Grundstücksverkäufe  |
| Veräußerung von Finanzvermögensanlagen   | Veräußerung von Beteiligungen und Wertpapieren   |
| Sonstige Investitionstätigkeit   | Tilgung von Arbeitgeberdarlehen, Einzahlungen aus der Abwicklung von Baumaßnahmen wie z.B. Rückzahlungen |
| <b>Auszahlungen aus Investitionstätigkeit</b>  |  |
| Erwerb von Grundstücken und Gebäuden   | Grundstücks- und Gebäudekäufe  |
| Baumaßnahmen   | Hochbau, Tiefbau   |
| Erwerb von beweglichem Sachvermögen  | Anschaffung von Möbeln, PC's, Fahrzeugen   |
| Erwerb von Finanzvermögensanlagen  | Erwerb von Beteiligungen, Wertpapieren   |
| Aktivierbare Zuwendungen   | Zuschüsse an Sportvereine für Geräte   |
| Sonstige Investitionstätigkeit   | Gewährung von Ausleihungen   |
| <b>Einzahlungen und Auszahlungen aus Finanzierungstätigkeit</b>  |  |
| Einzahlungen   | Aufnahme von Krediten für Investitionstätigkeit  |
| Auszahlungen   | Tilgung von Krediten für Investitionstätigkeit   |

## 2. Rückblick auf das Haushaltsjahr 2023

Der Haushaltsplan der Gemeinde Juist für das Haushaltsjahr 2023 wurde am 18.07.2023 vom Rat der Inselgemeinde Juist beschlossen.

Es wurden

|   |                 |
|---|-----------------|
| 1. im <b>Ergebnishaushalt</b> mit dem jeweiligen Gesamtbetrag |                 |
| 1.1 der ordentlichen Erträge auf                              | 10.984.570 Euro |
| 1.2 der ordentlichen Aufwendungen auf                         | 10.814.880 Euro |
| 1.3 der außerordentlichen Erträge auf                         | 0 Euro          |
| 1.4 der außerordentlichen Aufwendungen auf                    | 0 Euro          |
| 2. im <b>Finanzhaushalt</b> mit dem jeweiligen Gesamtbetrag   |                 |
| 2.1 der Einzahlungen aus laufender Verwaltungstätigkeit auf   | 10.897.560 Euro |
| 2.2 der Auszahlungen aus laufender Verwaltungstätigkeit auf   | 10.337.797 Euro |
| 2.3 der Einzahlungen für Investitionstätigkeit auf            | 0 Euro          |
| 2.4 der Auszahlungen für Investitionstätigkeit auf            | 6.047.950 Euro  |
| 2.5 der Einzahlungen für Finanzierungstätigkeit auf           | 5.260.000 Euro  |
| 2.6 der Auszahlungen für Finanzierungstätigkeit auf           | 349.579 Euro    |

festgesetzt.

### 2.1 Nachholung der Jahresabschlüsse

Mit Unterstützung der Steuerberatungsgesellschaft Schüllermann – Wirtschafts- und Steuerberatung – GmbH konnten die Jahresabschlüsse 2012 bis 2017 innerhalb von gut 18 Monaten erstellt werden. Die Prüfung der Jahresabschlüsse 2012 bis 2017 durch das Rechnungsprüfungsamt des Landkreises Aurich ist erfolgt. Der Rat der Inselgemeinde Juist hat in seiner Sitzung vom 20.08.2024 die Anwendung des Niedersächsischen Gesetzes zur Beschleunigung kommunaler Abschlüsse (NBKAG) vom 08.02.2024 für die Jahresabschlüsse 2018 bis 2022 des Gemeindehaushalts beschlossen. Die Ergebnisse aus den Jahresabschlüssen 2018 und 2019 liegen bereits seit 2021 vor, jedoch müssen die Berichte noch mal überarbeitet und geprüft werden. Insgesamt wird mit einer Fertigstellung der Jahresabschlüsse 2018 bis 2022 und der Vorlage im Gemeinderat zum Ende des ersten Halbjahres 2025 gerechnet.

### 3. Ausblick auf das Haushaltsjahr 2024

Der Haushaltsplan beinhaltet im Ergebnis- und im Finanzplan jeweils das Ergebnis des Vorjahres, den Haushaltsansatz des Vorjahres und die Planwerte des aktuellen Jahres; weiterhin die mittelfristige Ergebnis- und Finanzplanung, d.h. Abbildung der Planung der kommenden drei Haushaltsjahre.

Der Haushaltsplan der Gemeinde Juist für das Haushaltsjahr 2024 wird

|   |                 |
|---|-----------------|
| 1. im <b>Ergebnishaushalt</b> mit dem jeweiligen Gesamtbetrag |                 |
| 1.1 der ordentlichen Erträge auf                              | 11.895.797 Euro |
| 1.2 der ordentlichen Aufwendungen auf                         | 11.735.797 Euro |
| 1.3 der außerordentlichen Erträge auf                         | 0 Euro          |
| 1.4 der außerordentlichen Aufwendungen auf                    | 0 Euro          |
| 2. im <b>Finanzhaushalt</b> mit dem jeweiligen Gesamtbetrag   |                 |
| 2.1 der Einzahlungen aus laufender Verwaltungstätigkeit auf   | 11.836.634 Euro |
| 2.2 der Auszahlungen aus laufender Verwaltungstätigkeit auf   | 11.254.438 Euro |
| 2.3 der Einzahlungen für Investitionstätigkeit auf            | 0 Euro          |
| 2.4 der Auszahlungen für Investitionstätigkeit auf            | 8.222.000 Euro  |
| 2.5 der Einzahlungen für Finanzierungstätigkeit auf           | 7.102.000 Euro  |
| 2.6 der Auszahlungen für Finanzierungstätigkeit auf           | 379.557 Euro    |

festgesetzt.

#### 3.1 Ordentliche Erträge im Ergebnishaushalt

##### 3.1.1 Steuern und ähnliche Abgaben **5.855.630 Euro**

Die wesentlichen Erträge des Gemeindehaushalts stellen die Einnahmen aus Steuern und ähnlichen Abgaben dar, wobei die Gewerbesteuereinnahmen den größten Anteil ausmachen. Die Prognose der Erträge aus Gewerbesteuern erweist sich nach wie vor recht schwierig. Aus den Orientierungsdaten des Niedersächsischen Ministeriums für Inneres und Sport können für eine Insel, die fast ausschließlich vom Tourismus lebt, keine Prognosen für die Gewerbesteuereinnahmen entnommen werden. Mit Einnahmen von rund 2.095.000 Euro bei der Gewerbesteuer 2022 und rund 2.577.000 Euro in 2023 konnte bei aller gebotenen Vorsicht ein Haushaltsansatz von 2.500.000 Euro für 2024 angesetzt werden. Dagegen können diese Orientierungsdaten für die Planung des Gemeindeanteils an der Einkommensteuer und des Gemeindeanteils an der Umsatzsteuer sehr wohl übernommen werden. Hier kann mit Einnahmen von 939.500 Euro bei der Einkommensteuer und 239.000 Euro bei der Umsatzsteuer gerechnet werden. Mit dem in 2023 um 75% angehobenen Hebesatz bei der Zweitwohnungssteuer, konnten Einnahmen von 1.690.000 Euro eingeplant werden. Die zu erwartenden Einnahmen bei der Grundsteuer A und B liegen bei 475.130 Euro.

### **3.1.2 Zuwendungen und allgemeine Umlagen** **260.152 Euro**

Zuweisungen des Landkreises Aurich wurden mit 108.000 Euro bei der Kinderbetreuung und mit 40.000 Euro für den Schullastenausgleich eingeplant. Seit 2022 gibt es für Feuerwehren, die nicht innerhalb von 30 Minuten Unterstützung aus einer Nachbargemeinde erhalten können, unabhängig von der Feuerschutzsteuer eine zusätzliche Unterstützung in Höhe von 60.000 Euro. Vom Land erhält die Gemeinde für Aufgaben des übertragenen Wirkungskreises 35.952 Euro. Die restlichen Zuweisungen werden mit 16.200 € im Plan ausgewiesen.

### **3.1.3 Auflösungserträge aus Sonderposten** **59.163 Euro**

Hat die Gemeinde Investitionszuschüsse erhalten, werden diese analog zu den betreffenden Investitionen im Wert gemindert. Dieses führt zu einem Ertrag aus der Auflösung von Sonderposten. Das Gleiche gilt für erhaltene Zuschüsse aus Straßenausbaubeiträgen.

### **3.1.4 Sonstige Transfererträge** **0 Euro**

Hierunter sind für 2023 keine Erträge eingeplant

### **3.1.5 Öffentlich-rechtliche Entgelte** **5.138.000 Euro**

Die größte Position bilden hier neben Abwasser- und Niederschlagswassergebühren in Höhe von zusammen 936.500 Euro die Gäste- und Tourismusbeiträge in Höhe von 3.674.500 Euro bzw. 450.000 Euro. Diese werden im Haushalt der Gemeinde zunächst vereinnahmt und anschließend an den Eigenbetrieb Kurverwaltung weitergeleitet. Die restlichen öffentlich-rechtlichen Entgelte in Höhe von 77.000 Euro setzen sich aus Verwaltungsgebühren sowie Benutzungsgebühren und ähnlichen Entgelten zusammen.

### **3.1.6 Privatrechtliche Entgelte** **348.700 Euro**

Bei den privatrechtlichen Entgelten handelt es sich vornehmlich um Erträge aus Mieten und Pachten. Aus der Vermietung von Gemeindewohnungen und Personalunterkünften sind 224.500 Euro Einnahmen zu erwarten. Gewerblich genutzte Objekte und Liegenschaften haben einen Anteil von 71.400 Euro an den privatrechtlichen Entgelten. Die kalkulatorische Miete für den Kindergarten findet sich hier mit 42.500 Euro wieder.

### **3.1.7 Kostenerstattungen und Kostenumlagen** **21.978 Euro**

Hierunter fallen vornehmlich die Personal- und Verwaltungskostenerstattungen der Hallen- und Hafenwirtschaft GmbH an die Gemeinde mit 18.278 Euro.

### **3.1.8 Zinsen und ähnliche Finanzerträge** **81.174 Euro**

Unter dieser Position sind die Zinsen für Steuernachforderungen, Guthabenzinsen aus Festgeldanlagen sowie Zinsen für Arbeitgeberdarlehen enthalten. Des Weiteren finden sich hier die Zinsen aus Liquiditätskrediten wieder, welche die Gemeinde aus dem Cash Pool den Eigenbetrieben zur Verfügung stellt.

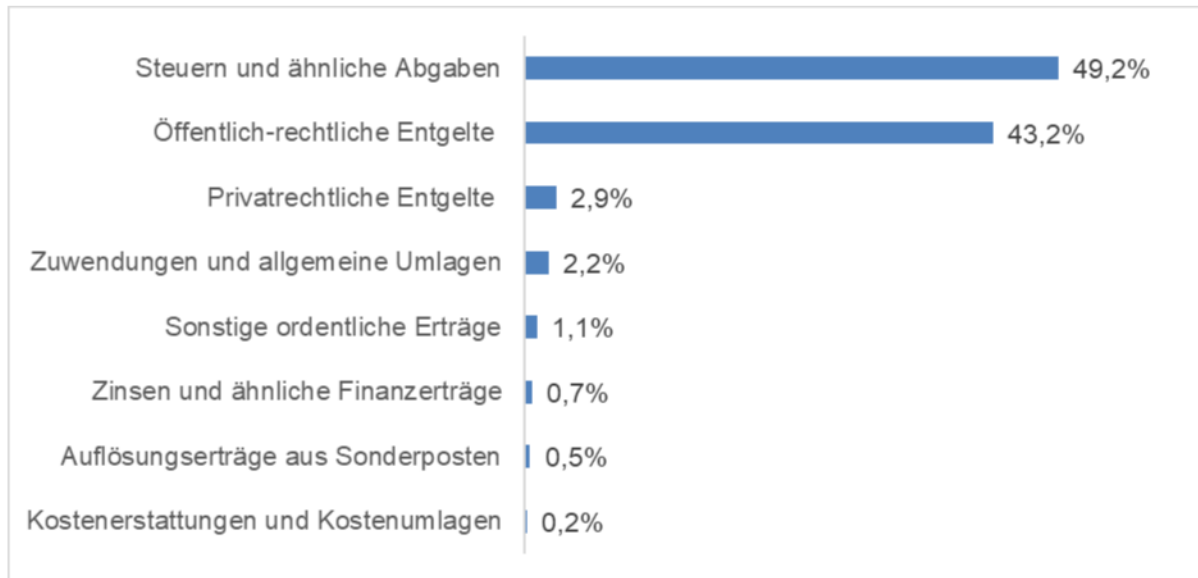


### 3.1.9 Sonstige ordentliche Erträge

**131.500 Euro**

Hier sind vornehmlich die Konzessionsabgaben aus Strom- und Gaslieferung für das Gemeindegebiet in Höhe von 101.000 Euro abgebildet. Die restlichen 30.500 Euro betreffen Säumniszuschläge, Bußgelder sowie vermischte Einnahmen.

Die Verteilung der ordentlichen Erträge im Ergebnisplan 2023 ist folgender Grafik zu entnehmen:



## 3.2 Ordentliche Aufwendungen im Ergebnishaushalt

### 3.2.1 Personalaufwendungen

**2.012.171 Euro**

Der Stellenplan der Gemeinde Juist für das Haushaltsjahr 2024 ist Teil des Haushaltsplans und wird zusammen mit diesem vom Gemeinderat beschlossen. Für die Berechnung der Aufwendungen wurden die derzeitig besetzten Stellen und Tarifierpassungen zugrunde gelegt.

### 3.2.2 Aufwendungen für Sach- und Dienstleistungen

**1.964.750 Euro**

Hierunter fallen die Unterhaltung des beweglichen und unbeweglichen Vermögens, Miet- und Pacht aufwendungen, Bewirtschaftungskosten der Grundstücke und baulichen Anlagen, Unterhaltung von Fahrzeugen, besondere Aufwendungen für Beschäftigte, besondere Verwaltungs- und Betriebsaufwendungen sowie der Verbrauch von Vorräten. Für das Haushaltsjahr 2024 sind die höchsten Aufwendungen in der Planungszeile 15 beim Klärwerk in Höhe von 568.700 Euro vorgesehen. Danach folgen die Aufwendungen für die Personalwohnhäuser mit 508.550 Euro, für die Schule mit 186.200 Euro, für die Feuerwehr mit 177.500 Euro, für den Dünenfriedhof mit 108.000 Euro, für die Haupt- und Personalverwaltung inklusive EDV mit 87.700 Euro, für das Verwaltungsgebäude mit 87.500 Euro, für die Gemeindestraßen mit 63.000 Euro und für die Kindertagesstätte mit 44.600 Euro.

### **3.2.3 Abschreibungen**

**481.359 Euro**

Obwohl aktuell noch nicht alle Jahresabschlüsse nachgeholt sind, können die Planwerte für Abschreibungen realistisch dargestellt werden. Die Anlagenzugänge wurden schon bis einschließlich 2023 erfasst, so dass die planmäßigen Abschreibungen der Jahre 2024 bis 2027 (ohne geplante Zugänge) von der Anlagenbuchführung an die Planung übergeben werden konnten. Im Vergleich zum Haushaltsjahr 2023 mit geplanten Abschreibungen von 477.083 Euro fallen die geplanten Abschreibungen im Haushaltsjahr 2024 mit 481.359 Euro etwas höher aus.

### **3.2.4 Zinsen und ähnliche Aufwendungen**

**121.605 Euro**

Unter diese Position fallen die Zinsen an den Kreditmarkt.

### **3.2.5 Transferaufwendungen**

**6.693.912 Euro**

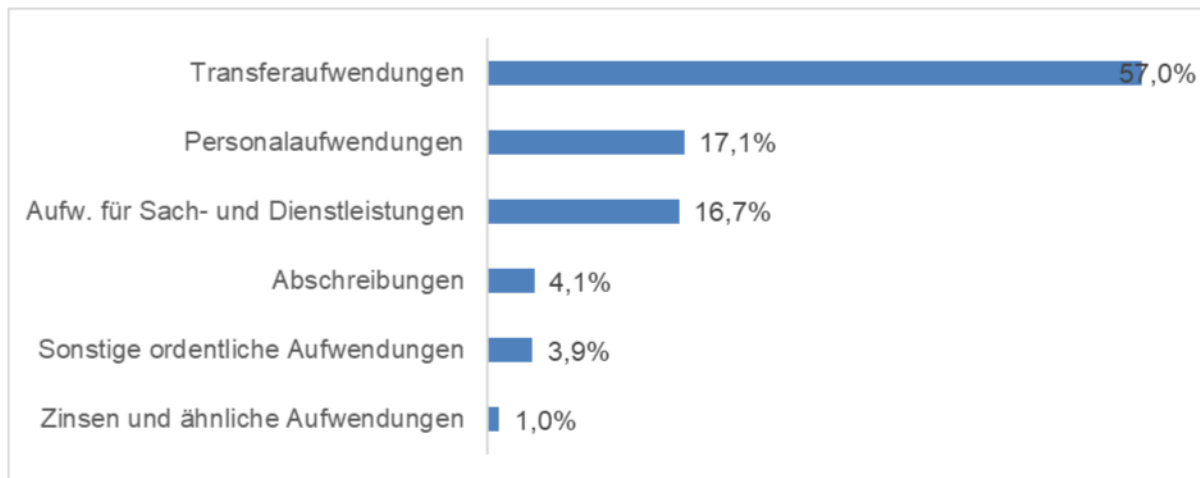
Die Transferaufwendungen beinhalten unter anderem die Weiterleitung der Gäste- und Tourismusbeiträge an den Eigenbetrieb Kurverwaltung in Höhe von 3.674.500 Euro bzw. 450.000 Euro sowie die Abführung der Kreis- und Gewerbesteuerumlage in Höhe von 1.727.570 Euro bzw. 230.000 Euro. Der Verlustausgleich des geplanten Jahresverlustes 2024 der Kurverwaltung schlägt in dieser Position mit 153.000 Euro zu Buche. Hieraus wird bei Bedarf eine Rückstellung für den tatsächlich durchzuführenden Verlustausgleich nach § 12 Abs. 1 Satz 3 EigBetrVO gebildet. Als weitere Transferaufwendung wurde der Zuschuss für den Betrieb des Kindergartens an die Evangelische Kirche mit 325.900 Euro inklusive kalkulatorischer Miete von 42.500 Euro für das Gebäude eingeplant. Der Allgemeinanteil der Inselgemeinde Juist an der Nutzung der Tourismuseinrichtungen wird mit 128.200 an den Eigenbetrieb Kurverwaltung abgegolten. Auch im Jahr 2024 verlangt das Land Niedersachsen aufgrund einer Änderung des § 16 NFAG keine Finanzausgleichsumlage von der Inselgemeinde Juist.

### **3.2.6 Sonstige ordentliche Aufwendungen**

**462.000 Euro**

In diesen Bereich fallen unter anderem die Aufwandsentschädigungen für die ehrenamtlich Tätigen an, die Geschäftsausgaben wie Honorare (insbesondere bei der Ortsplanung), Versicherungen, Reisegelder, Bürobedarf und Telekommunikationskosten sowie Erstattungen für die Aufwendungen von Dritten aus laufender Verwaltungstätigkeit.

Die Verteilung der ordentlichen Aufwendungen im Ergebnisplan 2024 ist folgender Grafik zu entnehmen:



### 3.3 Außerordentliche Erträge und Aufwendungen im Ergebnishaushalt

Für das Haushaltsjahr 2024 sind keine außerordentlichen Erträge und Aufwendungen eingeplant.

### 3.4 Finanzhaushalt

Der Finanzhaushalt bildet nur den tatsächlichen Zahlungsstrom ab, d.h. immer dann, wenn Zahlungen bei der Gemeindekasse ein- oder ausgehen ist die Finanzrechnung betroffen.

#### 3.4.1 Ein- und Auszahlungen aus laufender Verwaltungstätigkeit

Vom Grundsatz her werden alle zahlungswirksamen Erträge und Aufwendungen aus dem Ergebnishaushalt auch im Finanzhaushalt (aus laufender Verwaltungstätigkeit) dargestellt. Zahlungsunwirksame Erträge und Aufwendungen wie z.B. Entnahmen aus Rückstellungen oder Abschreibungen fließen nicht in den Finanzhaushalt ein. Dies führt dazu, dass der Saldo des Finanzhaushalts (aus laufender Verwaltungstätigkeit) geringer ausfällt als der Saldo im Ergebnishaushalt.

#### 3.4.2 Ein- und Auszahlungen aus Investitionstätigkeit

Die Regelungen zur Bilanzierung von Vermögensgegenständen machen es erforderlich, bei der Aufstellung des Haushaltsplanes sehr genau zwischen Investition und Ergebnisrechnung zu unterscheiden. Investitionsauszahlungen und die investiven Einzahlungen werden nur im Finanzhaushalt im Bereich der Investitionstätigkeit gebucht und gehen im Falle der Abnutzbarkeit über Abschreibungen bzw. Auflösungserträge in den Ergebnishaushalt ein. Das Haushaltsrecht sieht grundsätzlich vor, die Finanzierung von Investitionen aus Überschüssen des Ergebnishaushalts zu leisten. Da die erzielten Überschüsse des Ergebnishaushalts zur Finanzierung der notwendigen Investitionen nicht ausreichen, müssen für neue Investitionen entsprechende Kredite aufgenommen werden.

Folgende Investitionen sind im Haushaltsjahr 2024 geplant:

|   |                |
|---|----------------|
| - Baumaßnahme Feuerwehrgebäude                                | 3.000.000 Euro |
| - Erneuerung der Druckrohrleitung                             | 2.000.000 Euro |
| - Erwerb Inselkate  | 1.400.000 Euro |
| - Zuführung in die Kapitalrücklage Eigenbetrieb Kurverwaltung | 1.000.000 Euro |
| - Kanalsanierung  | 200.000 Euro   |
| - Fahrzeuge und Gerätschaften Feuerwehr                       | 160.000 Euro   |
| - Anteile Juist Infrastruktur u. Wohnen eG                    | 120.000 Euro   |
| - BGA's Schulen   | 91.000 Euro    |
| - Radlader für die Kläranlage                                 | 75.000 Euro    |
| - Eisensalzlager für die Kläranlage                           | 50.000 Euro    |
| - Weitere BGA's für die Kläranlage                            | 65.000 Euro    |
| - Einzelne Investive Maßnahmen mit jeweils weniger als 10 T€  | 61.000 Euro    |

Die zur Verfügung zu stellenden Mittel für die Baumaßnahme Feuerwehrgebäude belaufen sich mit dem Haushaltsrest aus 2023 auf rund 5.400.000 Euro. Die Erneuerung der Druckrohrleitung Hauptpumpwerk zur Kläranlage bleibt weiterhin finanziell herausfordernd, da es sich hier um eine Investitionshöhe von etwa 5.000.000 Euro handelt. Planung und Umsetzung verzögern sich weiterhin, da mit den zu beteiligenden Behörden noch immer keine einvernehmliche Lösung gefunden wurde. Die Fortführung der Erneuerungsarbeiten beim Kanalnetz ist mit jährlich 200.000 Euro im Haushaltsplan eingestellt.

### **3.4.3 Ein- und Auszahlungen aus Finanzierungstätigkeit**

Gemäß § 17 KomHKVO dienen die Einzahlungen aus laufender Verwaltungstätigkeit des Finanzhaushaltes insgesamt zur Deckung der Auszahlungen für laufende Verwaltungstätigkeit sowie für die Auszahlungen zur ordentlichen Tilgung. Der positive Saldo aus laufender Verwaltungstätigkeit müsste also immer mindestens so hoch sein wie die ordentliche Tilgung von Krediten.

Der Ergebnishaushalt soll mittelfristig hinreichende Überschüsse erzielen um wenigstens die Tilgungskosten decken zu können. Investitionen müssen somit weiterhin über Kredite finanziert werden. Kredite sind als Einzahlungen im Finanzhaushalt zu veranschlagen. Da das NKR (wie auch die Kameralistik) für die Kreditermächtigung die Übertragbarkeit vorsieht, können Investitionen und Kreditaufnahme zeitlich auseinanderliegen. Es ist dabei darauf zu achten, dass zum einen die Kreditermächtigung nicht überschritten wird und zum anderen die tatsächliche Kreditaufnahme nicht den Saldo aus Investitionstätigkeit überschreitet.

## 4. Weitere Pflichtangaben im Vorbericht gemäß § 6 KomHKVO

### 4.1 Darstellung über die Entwicklung wichtiger Bestandteile der Haushaltswirtschaft

#### 4.1.1 Entwicklung der Erträge aus Steuern und ähnlichen Abgaben

|                              | Vorläufiges<br>Ergebnis<br>2022 | Vorläufiges<br>Ergebnis<br>2023 | Planung<br>2024 | Planung<br>2025 | Planung<br>2026 | Planung<br>2027 |
|------------------------------|---------------------------------|---------------------------------|-----------------|-----------------|-----------------|-----------------|
| Gewerbesteuer                | 2.095.444                       | 2.577.363                       | 2.500.000       | 2.200.000       | 2.200.000       | 2.200.000       |
| Grundsteuer A                | 120                             | 134                             | 130             | 130             | 130             | 130             |
| Grundsteuer B                | 497.851                         | 485.319                         | 475.000         | 475.000         | 475.000         | 475.000         |
| Zweitwohnungs-<br>steuer     | 997.373                         | 1.865.143                       | 1.690.000       | 1.690.000       | 1.690.000       | 1.690.000       |
| Gemeindeanteil an<br>der ESt | 864.290                         | 886.372                         | 939.500         | 1.015.000       | 1.073.500       | 1.134.000       |
| Gemeindeanteil an<br>der USt | 223.221                         | 226.801                         | 239.000         | 245.000         | 250.000         | 256.000         |
| Hundesteuer                  | 10.974                          | 10.540                          | 10.000          | 10.000          | 10.000          | 10.000          |
| Vergnügungssteuer            | 859                             | 1.473                           | 1.500           | 1.500           | 1.500           | 1.500           |

#### 4.1.2 Entwicklung der Erträge aus Zuwendungen und allgemeinen Umlagen

Aufgeteilt nach ihrer Herkunft sieht die Entwicklung der Erträge wie folgt aus:

|                             | Vorläufiges<br>Ergebnis<br>2022 | Vorläufiges<br>Ergebnis<br>2023 | Planung<br>2024 | Planung<br>2025 | Planung<br>2026 | Planung<br>2027 |
|-----------------------------|---------------------------------|---------------------------------|-----------------|-----------------|-----------------|-----------------|
| vom Bund                    | -12.826                         | 349                             | 0               | 0               | 0               | 0               |
| vom Land                    | 76.188                          | 51.407                          | 41.152          | 41.152          | 41.152          | 41.152          |
| vom Landkreis               | 123.084                         | 304.714                         | 217.000         | 209.000         | 209.000         | 209.000         |
| von privaten<br>Unternehmen | 3.800                           | 0                               | 1.000           | 1.000           | 1.000           | 1.000           |
| von übrigen<br>Bereichen    | 4.780                           | 446                             | 1.000           | 1.000           | 1.000           | 1.000           |

Eine Schlüsselzuweisung erhält die Gemeinde Juist aufgrund ihrer zu hohen Steuerkraftzahl im Verhältnis zur geringen Einwohnerzahl nicht. Das Land zahlt Zuweisungen für Aufgaben des übertragenden Wirkungskreises. Der Landkreis Aurich zahlt vornehmlich Zuschüsse für die Schulen und den Kindergarten, führt hier aber auch die anteilige Feuerschutzsteuer ab.

#### 4.1.3 Entwicklung der Aufwendungen aus einzelnen Steuerbeteiligungen und allgemeinen Umlagen

|                        | Vorläufiges Ergebnis 2022 | Vorläufiges Ergebnis 2023 | Planung 2024 | Planung 2025 | Planung 2026 | Planung 2027 |
|------------------------|---------------------------|---------------------------|--------------|--------------|--------------|--------------|
| Gewerbesteuerumlage    | 193.665                   | 230.072                   | 230.000      | 203.000      | 203.000      | 203.000      |
| Kreisumlage            | 1.479.352                 | 1.757.280                 | 1.727.568    | 1.727.568    | 1.727.568    | 1.727.568    |
| Finanzausgleichsumlage | 0                         | 0                         | 0            | 0            | 0            | 0            |
| Entschuldungsumlage    | 4.688                     | 5.016                     | 4.744        | 4.744        | 4.744        | 4.744        |

Für die kommenden Jahre wird mit Gewerbesteuereinnahmen von 2.200.000 Euro gerechnet. Der Hebesatz für die Gewerbesteuer wurde zuletzt 2014 um 40 Punkte auf 380 von Hundert angehoben.

Die Kreisumlage belastet den Juister Haushalt weiterhin sehr stark. Dagegen profitiert die Insel Juist auch in diesem Jahr wieder aber als eine von nur fünf Kommunen von der Änderung des § 16 NFAG, so dass keine Finanzausgleichsumlage an das Land abgeführt werden muss.

#### 4.1.4 Entwicklung der weiteren wichtigen Erträge, Aufwendungen, Einzahlungen und Auszahlungen

|   | Vorläufiges Ergebnis 2022 | Vorläufiges Ergebnis 2023 | Planung 2024 | Planung 2025 | Planung 2026 | Planung 2027 |
|---|---------------------------|---------------------------|--------------|--------------|--------------|--------------|
| Entgelte aus Abwassergebühren               | 779.038                   | 726.477                   | 936.500      | 936.500      | 936.500      | 936.500      |
| Miet- und Pachteinnahmen                    | 346.240                   | 356.334                   | 338.700      | 354.200      | 354.200      | 354.200      |
| Konzessionsabgaben                          | 138.012                   | 98.290                    | 101.000      | 101.000      | 101.000      | 101.000      |
| Auflösungserträge aus Sonderposten          | 100.631                   | 87.266                    | 59.163       | 24.581       | 24.406       | 23.189       |
| Personalaufwendungen                        | 1.605.576                 | 1.727.713                 | 2.012.171    | 2.052.226    | 2.093.089    | 2.134.768    |
| Aufwendungen für Sach- und Dienstleistungen | 1.380.302                 | 1.189.614                 | 1.964.750    | 1.245.150    | 1.243.950    | 1.360.950    |
| Abschreibungen                              | 477.166                   | 495.526                   | 481.359      | 457.854      | 408.219      | 385.608      |
| Zinsen und ähnliche Aufwendungen            | 109.005                   | 120.774                   | 121.605      | 112.516      | 104.750      | 98.077       |
| Geschäftsaufwendungen                       | 175.423                   | 342.566                   | 143.120      | 284.800      | 232.800      | 225.800      |

#### 4.1.5 Entwicklung des Vermögens, der Schulden einschließlich der Liquiditätskredite und des Bestandes an liquiden Mitteln

Die Entwicklung des Anlagevermögens ist nachfolgender Tabelle zu entnehmen:

|      | Stand zu Beginn des Haushaltsjahres<br>- T€ - | Zugänge/<br>Abgänge (-)<br>- T€ - | Abschreibungen<br>- T€ - | Stand zum Ende des Haushaltsjahres<br>- T€ - |
|------|---|-----------------------------------|--------------------------|--|
| 2022 | 34.734.591                                    | 801.760                           | 487.166                  | 35.049.185                                   |
| 2023 | 35.049.185                                    | 1.558.978                         | 505.526                  | 36.102.637                                   |
| 2024 | 36.102.637                                    | 7.433.000                         | 493.359                  | 43.042.278                                   |
| 2025 | 43.042.278                                    | 2.489.000                         | 469.854                  | 45.061.424                                   |
| 2026 | 45.061.424                                    | 1.369.000                         | 420.219                  | 46.010.205                                   |
| 2027 | 46.010.205                                    | 1.289.000                         | 397.608                  | 46.901.597                                   |

Die Bewegungen für 2022 und 2023 entsprechen dem aktuellen Buchungsstand vor Jahresabschluss. Die Zugänge des Jahres sind bereits erfasst und werden auch abgeschrieben. Die Zugänge und Abgänge der Jahre 2024 bis 2027 beruhen auf den Planzahlen für Investitionen und Veräußerungen von Anlagevermögen. In den Abschreibungen kann ausschließlich das bereits erfasste und aktivierte Anlagevermögen der Vorjahre berücksichtigt werden.

Die Entwicklung der Schulden ist nachfolgender Tabelle zu entnehmen:

|      | Stand zu Beginn des Haushaltsjahres<br>- T€ - | Kreditaufnahme<br>- T€ - | Tilgung<br>- T€ - | Stand zum Ende des Haushaltsjahres<br>- T€ - |
|------|---|--------------------------|-------------------|--|
| 2022 | 4.886   | 1.003                    | 352               | 5.537  |
| 2023 | 5.537   | 678                      | 358               | 5.857  |
| 2024 | 5.857   | 7.102                    | 380               | 12.579                                       |
| 2025 | 12.579  | 1.854                    | 450               | 13.983                                       |
| 2026 | 13.983  | 1.294                    | 613               | 14.664                                       |
| 2027 | 14.664  | 1.254                    | 593               | 15.326                                       |

Die Angaben in der Spalte „Tilgung“ berücksichtigen die Tilgungsleistungen für bereits aufgenommene Kredite sowie für erwartete Neuaufnahmen. Die letzte Kreditaufnahme fand in 2023 für Investitionen bis 2022 statt. Für alle geplanten Investitionen des Jahres 2024 wird die Finanzierung über Kreditaufnahmen voraussichtlich erst in den Folgejahren stattfinden, so dass die Tilgungsleistungen auch erst im Folgejahr berücksichtigt wird. In den Tilgungen der Jahre 2025 bis 2027 sind die zu erwartenden Kreditaufnahmen aus den Ermächtigungen 2024 für Feuerwehrgebäude, Druckrohrleitung und Inselkate berücksichtigt worden.

Eine für die Kernverwaltung tabellarische Darstellung der Entwicklung der liquiden Mittel in Verbindung mit den Liquiditätskrediten und dem Cashpooling wäre zum jetzigen Zeitpunkt für Dritte kaum nachvollziehbar. Somit wird hier auf die tabellarische Darstellung verzichtet. Die Inselgemeinde Juist plant zukünftig eine Umstellung der Bankkonten. Derzeit nutzen die Eigenbetriebe noch die gemeindlichen Konten. Zukünftig sollen alle Betriebe ihre eigenen Bankkonten erhalten. Die Entwicklung der Liquidität war in den letzten Jahren sehr positiv. Über alle Betriebe hinweg weisen die Bankkonten inklusive Festgeldkonto zum 31.12.2023 einen Bestand von 5.050.674 Euro aus. Allerdings sind hierunter noch 1.000.000 Euro bereits geleisteter Zuschuss für das neue Feuerwehrgerätehaus enthalten.

#### 4.1.6 Entwicklung des Gesamtergebnisses unter Berücksichtigung der Fehlbetragsabdeckung aus Vorjahren

Die Erste Eröffnungsbilanz der Inselgemeinde Juist zum 01.01.2012 wurde erst in 2016 fertiggestellt und mit Datum vom 12.09.2016 vom Rechnungsprüfungsamt des Landkreises Aurich bestätigt. Im Vorbericht des Haushaltsjahres 2019 konnten die ersten doppelten Jahresrechnungsergebnisse dargestellt werden. Zur Aufholung der Jahresabschlüsse ab 2018 siehe Punkt 2.1 dieses Berichtes.

|      | Jahresergebnis | Kameraler Sollfehlbetrag vom 31.12.2011 | Ergebnisvortrag | Bemerkungen                          |
|------|----------------|---|-----------------|--------------------------------------|
| 2012 | -626.812       | -355.503                                | -355.503        | Geprüfter Jahresabschluss            |
| 2013 | -653.846       | -355.503                                | -982.315        | Geprüfter Jahresabschluss            |
| 2014 | 340.951        | -355.503                                | -1.636.160      | Geprüfter Jahresabschluss            |
| 2015 | 113.618        | -14.552                                 | -1.295.210      | Geprüfter Jahresabschluss            |
| 2016 | 667.712        | 0                                       | -1.181.591      | Geprüfter Jahresabschluss            |
| 2017 | 331.485        |   | -513.879        | Geprüfter Jahresabschluss            |
| 2018 | -708.645       |   | -182.394        | Jahresabschluss im Entwurf erstellt  |
| 2019 | 854.627        |   | -891.040        | Jahresabschluss im Entwurf erstellt  |
| 2020 | 601.092        |   | -36.413         | Prognose, Jahresabschluss beauftragt |
| 2021 | 763.374        |   | 564.679         | Prognose, Jahresabschluss beauftragt |
| 2022 | 758.329        |   | 1.328.053       | Prognose, Jahresabschluss beauftragt |
| 2023 | 1.500.000      |   | 2.086.382       | Prognose                             |
| 2024 | 160.000        |   | 3.586.382       | Planung                              |

Die Haushaltsjahre ab 2020 weisen nach einer Prognose, wobei insbesondere die stärksten Einflussfaktoren wie die Pensionsrückstellungen und die Rückstellung für den Jahresverlust des Eigenbetriebes Kurverwaltung berücksichtigt werden konnten, eine sehr positive Tendenz aus. Die Abschreibungen sind bereits in ihrer korrekten Höhe berücksichtigt.



Für die positive Entwicklung der Jahre 2020 und folgende sind einige Faktoren maßgeblich verantwortlich. Die Gewerbesteuererbrüche 2020 im ersten Jahr der Corona-Pandemie von rund 461.000 Euro im Vergleich zu 2019 wurden vom Land mit einer Ausgleichszahlung von rund 572.000 Euro aufgefangen. Die Differenz dieser Ausgleichszahlung erklärt sich dadurch, dass sie sich nach den tatsächlichen Geldeingängen vom vierten Quartal 2019 bis zum dritten Quartal 2020 im Vergleich zum Vorjahreszeitraum gerichtet hat, während der angegebene Einbruch das Erlöskonto des Haushaltsjahres widerspiegelt. Gewährte Stundungen hatten dementsprechend ebenfalls Einfluss. Im Haushaltsjahr 2021 erreichten die Gewerbesteuererinnahmen knapp wieder das Niveau des Haushaltsjahres 2019. Im Haushaltsjahr 2022 stiegen sie sogar auf einen neuen Höchstwert von 2.095.444 Euro, um dann in 2023 nochmals mit 2.577.363 Euro deutlich getoppt zu werden. Die Erhöhung des Zweitwohnungssteuersatzes von 12% auf 21% zum 01.01.2023 führte zu Mehreinnahmen im Vergleich zu 2022 von 867.770 Euro.

Der geplante Überschuss von 169.690 Euro für das Haushaltsjahr 2023 wird deutlich überschritten. Nach einer ersten Prognose ist mit einem Überschuss von über 1.500.000 Euro zu rechnen. Auf der Einnahmenseite sind Mehrerträge von 577.363 Euro bei der Gewerbesteuer zu verzeichnen. Die Zuweisung des Landkreises für die Kindertagesstätte fällt um 172.982 Euro höher als geplant aus. Mehreinnahmen bei den Zinserträgen von Kreditinstituten mit 45.894 Euro sowie Säumniszuschläge von 31.738 Euro verbessern das Ergebnis ebenfalls. Bei den Pensionsrückstellungen werden voraussichtlich 148.000 Euro wegen Abgang einer Beamtin ertragswirksam aufgelöst.

Auf der Ausgabenseite fielen 151.353 Euro weniger Personalkosten für aktives Personal an. Für die Unterhaltung von Gebäuden wurden 169.743 Euro und für deren Bewirtschaftung 151.622 Euro weniger als geplant ausgegeben. Der Jahresabschluss für die Kurverwaltung weist einen Gewinn statt den geplanten 105.000 Euro Verlust aus. Damit wird der Ansatz zur Bildung einer Rückstellung für den Verlustausgleich 2023 nicht benötigt.

#### 4.1.7 Entwicklung der Nettoposition

Die Entwicklung der Nettoposition ist nachfolgender Tabelle zu entnehmen:

|   | Vorläufiges<br>Ergebnis<br>2022 | Vorläufiges<br>Ergebnis<br>2023 | Planung<br>2024   | Planung<br>2025   | Planung<br>2026   | Planung<br>2027   |
|---|---------------------------------|---------------------------------|-------------------|-------------------|-------------------|-------------------|
| Basisreinerwerb                         | 25.815.571                      | 25.815.571                      | 25.815.571        | 25.815.571        | 25.815.571        | 25.815.571        |
| Rücklagen                               | 375.027                         | 364.762                         | 354.762           | 344.762           | 334.762           | 324.762           |
| Jahresergebnis inkl.<br>Ergebnisvortrag | 2.086.382                       | 3.836.382                       | 3.996.382         | 4.644.658         | 5.418.263         | 6.135.330         |
| Sonderposten                            | 1.759.853                       | 1.672.527                       | 1.613.364         | 1.588.783         | 1.564.377         | 1.541.188         |
| <b>Nettoposition</b>                    | <b>30.036.833</b>               | <b>31.689.242</b>               | <b>31.780.079</b> | <b>32.393.774</b> | <b>33.132.973</b> | <b>33.816.851</b> |

In den Zeilen Jahresergebnis inklusive Fehlbetragsvortrag sind für 2022 und 2023 die prognostizierten Ergebnisse enthalten. In den Folgejahren wurde die Zeile nur durch die Planwerte ergänzt. Wie die Ausführungen zu Punkt 4.1.6 bereits zeigen, werden die Jahresergebnisse 2022 und 2023 deutlich besser als geplant ausfallen. Bei den Sonderposten wurden ab dem Planungsjahr 2024 nur die Auflösungen aus Investitionszuschüssen gemäß der Vorausschau aus der Anlagenbuchführung übernommen. Dagegen können die Veränderungen aus dem Sonderposten für Gebührenaussgleich erst mit Erstellung der Jahresabschlüsse einbezogen werden.

## **5. Eigenbetrieb Kurverwaltung der Inselgemeinde Juist**

### **Erfolgsplan**

Der geplante Jahresverlust im Eigenbetrieb Kurverwaltung wird sich voraussichtlich auf 153.000 Euro (Vorjahr 105.000 Euro) belaufen. Die Umsatzerlöse steigen auf 5.828.000 Euro (Vorjahr 5.357.800 Euro).

Zu den wesentlichen Positionen bei den Umsatzerlösen zählen der Gästebeitrag in Höhe von 3.674.500 Euro und der Tourismusbeitrag in Höhe von 450.000 Euro. Bei den Einrichtungen der Kurverwaltung (Kurmittel, Sauna, Erlebnisbad, Fitnessstudio, Küstenmuseum) wird mit Einnahmen von insgesamt 642.000 Euro gerechnet. Die Pacht- und Mieteinnahmen wurden mit 557.000 Euro eingeplant.

Wesentliche Positionen bei den Aufwendungen sind der Materialaufwand mit 799.500 Euro, die Fremdleistungen mit 1.029.600 Euro sowie die Personalaufwendungen inklusive Sozialabgaben mit 1.923.500 Euro. Die Personalkosten von Gemeindebediensteten, die anteilig Aufgaben für die Kurverwaltung erfüllen, sind in 2023 als Verwaltungskostenbeitrag mit 839.000 Euro geplant. Die Abschreibungen belasten das Ergebnis mit 510.000 Euro. An Zinsaufwendungen werden 106.700 Euro fällig.

### **Vermögensplan**

Der Rat der Inselgemeinde Juist drängt auf den Beginn des Neubaus „Isolierstation“. Es soll ein Wohngebäude für Personalkräfte der Inselgemeinde Juist, aber auch für Lehrer und Kindertagesstättenmitarbeiter entstehen. Wobei der Schwerpunkt auf Unterbringung von eigenem Saisonpersonal liegt. Es werden voraussichtlich 6.000.000 Euro dafür benötigt. Um die Wohnungsnot auf der Insel Juist für Insulaner und Beschäftigte reduzieren zu können, wurden Mittel in Höhe von 5.000.000 Euro bereits in den Vermögensplan 2023 zum Kauf von Immobilien aufgenommen. Diese Mittel sollen bei wirtschaftlich interessanten Angeboten ein schnelles Handeln ermöglichen und stehen bis Ende 2025 haushaltsrechtlich zur Verfügung. Für die Sanierung der Tennishalle/-anlage mit einer Photovoltaikanlage auf dem Hallendach sind 1.100.000 Euro geplant. Gemeinsame energetische Maßnahmen für Erlebnisbad und Haus des Kurgastes werden voraussichtlich 500.000 Euro an Mitteln erfordern. Eine neue Serverarchitektur schlägt mit 275.000 Euro zu Buche.

Die Höhe der weiteren Investitionen sind mit insgesamt 925.200 Euro eingeplant. Wobei der Schwerpunkt in 2024 auf Ersatz und Erweiterungen von Betriebs- und Geschäftsausstattung wie Spielplatzgeräte und Ausstattung von touristischen Einrichtungen liegt.

Abschreibungen stellen für einen Betrieb Aufwand dar, bei dem kein Mittelabfluss stattfindet. Diese freien Mittel können dann zur Finanzierung von Investitionen herangezogen werden. Voraussetzung hierfür ist allerdings, dass diese Abschreibungen auch tatsächlich erwirtschaftet werden. Da die Kurverwaltung ein dauerdefizitärer Betrieb ist, können diese Abschreibungen nicht erwirtschaftet werden. Die Investitionen müssen somit über Kreditaufnahmen, soweit keine anderen Finanzierungsmittel wie z.B. Investitionszuschüsse zur Verfügung stehen, finanziert werden. Zur Finanzierung der Investitionen in 2024 stehen eine maximale Kreditaufnahme von 8.791.700 Euro sowie Zuschüsse von 9.500 Euro zur Verfügung. Es laufen noch Anstrengungen zur Akquise weiterer Zuschüsse.

In 2024 sind Tilgungen in Höhe von 254.000 Euro zu leisten.

Die Entwicklung der Schulden des Eigenbetriebes Kurverwaltung ist nachfolgender Tabelle zu entnehmen:

|      | Stand zu Beginn des<br>Haushaltsjahres<br>- T€ - | Kreditaufnahme<br>- T€ - | Tilgung<br>- T€ - | Stand zum Ende des<br>Haushaltsjahres<br>- T€ - |
|------|--|--------------------------|-------------------|---|
| 2021 | 2.809  | 209                      | 238               | 2.780   |
| 2022 | 2.780  | 662                      | 253               | 3.189   |
| 2023 | 3.189  | 1.165                    | 248               | 4.106   |
| 2024 | 4.106  | 756                      | 291               | 4.571   |
| 2025 | 4.571  | 0                        | 259               | 4.312   |
| 2026 | 4.312  | 0                        | 233               | 4.080   |

Wie bereits erwähnt, wurden 5.000.000 Euro für Immobilienerwerbe eingestellt. Der Rat und die Verwaltung der Inselgemeinde Juist sehen diese Ermächtigung als zwingend an, auch wenn es sich hierbei eher um die Bevorratung einer Ermächtigung handelt, deren Eintrittswahrscheinlichkeit mit gering zu bewerten ist. Aufgrund dieser Tatsache wurde auf eine Aufnahme in dieser Tabelle verzichtet. Die Erläuterungen zur Entwicklung der Schulden zu Punkt 4.1.5 gelten auch hier.

## 6. Eigenbetrieb Wirtschaftsbetriebe der Inselgemeinde Juist

### Erfolgsplan

Das Wasserwerk wird als kostendeckende Einrichtung geführt. Die Sparte Wasserwerk schließt im Erfolgsplan mit einem Verlust von 14.800 Euro (Vorjahr Verlust 180.000 Euro). Eine Konzessionsabgabe kann somit nicht erwirtschaftet werden. Für den Verlust sind vornehmlich notwendige Instandhaltungsarbeiten für den Wasserturm mit 72.500 Euro und Kosten für Brunnenregenerierung mit 50.000 Euro verantwortlich. Die Personalkosten sinken aufgrund von Personalveränderungen um 19.700 Euro.

Die Sparte Hafen schließt mit einem geplanten Verlust von 144.500 Euro (Vorjahr Verlust von 199.000 Euro) ab. In diesem Jahr muss für eine verpflichtende Instandsetzung des Leitdamms 130.000 Euro eingeplant werden. Für das Hafenrestaurant sind 39.000 Euro für zusätzliche Unterhaltungsarbeiten vorgesehen.

### Vermögensplan

Für die anstehende Sanierung der Filterstufe 2 wurden 500.000 Euro eingeplant. Über eine Freiflächenphotovoltaikanlage soll den steigenden Energiekosten entgegengewirkt werden. Hierfür ist mit investiven Kosten von 100.000 Euro zu rechnen. Zur Verbesserung der Versorgungssicherheit ist die Neuanschaffung eines Notstromaggregates mit 60.000 Euro vorgesehen. Kleinere investive Maßnahmen wurden in Summe von 40.000 berücksichtigt. Die ordentliche Tilgung beläuft sich auf 201.000 Euro.

Der steigenden Zahl an Anlegevorgängen von Schnellfähren im Juister Hafen und dem damit verbundenen Platzmangels, soll durch Errichtung einer neuen Anlagestelle an der Spundwand zum Seglerhafen entgegengewirkt werden. Für diese Verkehrssicherungsmaßnahme sind 500.000 Euro vorgesehen. Für den gesamten Hafenbereich wird es für 100.000 Euro eine neue Verkehrsplanung geben. Die Zuwächse an landseitigen Bewegungen beeinträchtigen die Verkehrssicherheit. Kleinere investive Maßnahmen wurden mit 10.000 berücksichtigt. Die ordentliche Tilgung beläuft sich auf 5.100 Euro.

Die Entwicklung der Schulden für den Eigenbetrieb Wirtschaftsbetriebe ist nachfolgender Tabelle zu entnehmen:

|      | Stand zu Beginn des<br>Haushaltsjahres<br>- T€ - | Kreditaufnahme<br>- T€ - | Tilgung<br>- T€ - | Stand zum Ende des<br>Haushaltsjahres<br>- T€ - |
|------|--|--------------------------|-------------------|---|
| 2022 | 2.202  | 1.767                    | 180               | 3.789   |
| 2023 | 3.789  | 128                      | 204               | 3.713   |
| 2024 | 3.713  | 0                        | 206               | 3.507   |
| 2025 | 3.507  | 1.310                    | 272               | 4.546   |
| 2026 | 4.546  | 0                        | 268               | 4.278   |
| 2027 | 4.278  | 0                        | 270               | 4.009   |

Die Aufteilung nach den Sparten Wasserwerk und Hafen folgt auf der nächsten Seite.

Die Entwicklung der Schulden für die Sparte Wasserwerk ist nachfolgender Tabelle zu entnehmen:

|      | Stand zu Beginn des<br>Haushaltsjahres<br>- T€ - | Kreditaufnahme<br>- T€ - | Tilgung<br>- T€ - | Stand zum Ende des<br>Haushaltsjahres<br>- T€ - |
|------|--|--------------------------|-------------------|---|
| 2022 | 2.187  | 1.703                    | 175               | 3.715   |
| 2023 | 3.715  | 115                      | 197               | 3.633   |
| 2024 | 3.633  | 0                        | 201               | 3.432   |
| 2025 | 3.432  | 700                      | 238               | 3.894   |
| 2026 | 3.894  | 0                        | 233               | 3.661   |
| 2027 | 3.661  | 0                        | 235               | 3.426   |

Die Erläuterungen zur Entwicklung der Schulden zu Punkt 4.1.5 gelten auch hier.

Die Entwicklung der Schulden für die Sparte Hafen ist nachfolgender Tabelle zu entnehmen:

|      | Stand zu Beginn des<br>Haushaltsjahres<br>- T€ - | Kreditaufnahme<br>- T€ - | Tilgung<br>- T€ - | Stand zum Ende des<br>Haushaltsjahres<br>- T€ - |
|------|--|--------------------------|-------------------|---|
| 2022 | 15   | 64                       | 5                 | 74  |
| 2023 | 74   | 13                       | 7                 | 80  |
| 2024 | 80   | 0                        | 5                 | 75  |
| 2025 | 75   | 610                      | 34                | 652   |
| 2026 | 652  | 0                        | 35                | 617   |
| 2027 | 617  | 0                        | 35                | 583   |

Aufgrund der zeitlich nicht abzuschätzenden Sanierung der Betonholme und Spundwände gemäß Planung 2023, wurde auf eine Aufnahme in dieser Tabelle verzichtet. Die Erläuterungen zur Entwicklung der Schulden zu Punkt 4.1.5 gelten auch hier.

## 7. Schlussbemerkungen und Ausblick auf die kommenden Jahre

Bei der Kernverwaltung der Inselgemeinde Juist wird für das Jahr 2024 mit einem Überschuss von 160.000 Euro geplant. Die Prognosen der Jahresergebnisse seit 2019 weisen zudem auch alle Überschüsse aus, so dass die Entwicklung gerade bei der Kernverwaltung überaus positiv aussieht. Insgesamt kann zum Ende 2024 mit einem vortragbaren Ergebnis von über 3.500.000 Euro gerechnet werden. Dieser „Puffer“ wird aufgrund der Herausforderungen der nächsten Jahre zum Erhalt und zur Verbesserung der notwendigen Infrastruktur auch benötigt. In den letzten 20 bis 30 Jahren führten kritische Haushaltslagen zu einem Wertverlust im Anlagevermögen, der die Notwendigkeit zur Verbesserung und Erneuerung des betriebsnotwendigen Vermögens treffend beschreibt.

In der Kurverwaltung lag aus Kämmereisicht der Fokus in den letzten Jahren auf der Erreichung eines höheren Deckungsgrads des umzulegenden Aufwands beim Gäste- und Tourismusbeitrag. Dieses wurde vornehmlich mit der doch sehr umfangreich geänderten Gästebeitragssatzung zum 01.01.2020 erreicht. Für 2023 führte eine neue Kalkulation zur Anpassung der Gästebeitragstarife, aber auch zu einer höheren Beteiligung der hiesigen Akteure über den Tourismusbeitrag. Diese Maßnahmen sollen den Weg zu einem ausgeglichenen Jahresergebnis in der Kurverwaltung ebnen, auch wenn die Erreichung nur durch die Verlustübernahme seitens der Kernverwaltung möglich sein wird. Die Kurverwaltung partizipiert durch die Verlustübernahme an den durch ihr Wirken entstehenden Einnahmen der Kernverwaltung bei der Gewerbesteuer.

Die Verbesserungen der einzelnen Haushalte sind aber nicht nur auf die Erhöhung der zuvor beschriebenen Einnahmen zurückzuführen. Auch im Aufwandsbereich wurden viele Anstrengungen zur Verbesserung der Situation geleistet, wie zum Beispiel auch durch Effizienzsteigerungen. Rat und Verwaltung sehen hier auch weiterhin Potential für Verbesserungen, insbesondere im Bereich der Gästebetreuung bei der Kurverwaltung.

Rat und Verwaltung versuchen die Insel Juist für Einheimische, Berufstätige und Gäste weiter attraktiv zu halten. Leider muss die Kommune häufiger mit ihren Eigenbetrieben wirtschaftlich nicht mehr attraktive Angebote privater Anbieter unterstützen oder sogar ersetzen. Dieses droht auch bei der Anbindung zum Flugplatz mit Pferdefuhrwerken, wobei es sich hierbei vornehmlich um eine Sicherstellung des Transports von Einheimischen und Berufstätigen zu Zeiten ausfallender alternativer Verkehrswege handelt. Bei Nichterreichbarkeit des Juister Hafens, wie zum Beispiel bei starkem Eisgang, muss der Personentransport über Flugzeuge sichergestellt werden. Nicht weniger bedeutend ist der Transport von wichtigen Waren wie Medikamente und Lebensmittel. Die FLN Frisia-Luftverkehr GmbH avisiert eine Einstellung des Linienflugverkehrs Ende 2025. Damit steht das gesamte Konstrukt mit Linienflugverkehr, Landeverkehrsplatz und Flugplatzanbindung vor existenziellen Veränderungen. Im Rahmen der Daseinsvorsorge ist die Kommune gefordert, diesen Entwicklungen entgegen zu treten und Lösungen auch im Verbund mit Dritten zu entwickeln.

Für die Feuerwehren auf den ostfriesischen Inseln gibt es seit vorletztem Jahr einen Zuschuss von 60.000 Euro. Dieses wird auf Juist sehr begrüßt und zur Dämpfung der finanziellen Auswirkungen für den Neubau des Feuerwehrgerätehauses benötigt. Zudem haben wir einen Investitionszuschuss von 1.000.000 Euro vom Land Niedersachsen für den Neubau bereits erhalten. Die Erhöhung bei der Zweitwohnungssteuer im Jahr 2023 dient hier auch ganz konkret mit zur Finanzierung. Es gibt hier erfreulicherweise immer noch eine freiwillige Feuerwehr, auch wenn die Rekrutierung neuer Freiwilliger nicht immer einfach ist. Gerade deswegen muss die Ausstattung unserer Feuerwehr auf einem akzeptablen Niveau sein und darf gerne an Attraktivität gewinnen. Der Neubau schreitet planmäßig voran, so dass mit einem Umzug der Freiwilligen Feuerwehr in das neue Gerätehaus zum Sommer 2025 gerechnet werden darf.

Die Inselgemeinde Juist hat sich schon vor vielen Jahren dem Ziel der CO<sup>2</sup>-Neutralität bis 2030 verschrieben. Die Verfolgung dieses Ziels wird insbesondere im Rahmen der Beschaffung und der Bauunterhaltung sichtbar. Unterhaltungsmaßnahmen an den Gebäuden werden immer mit Blick auf wirtschaftlich maximal mögliche Energieeinsparung und Wärmedämmung umgesetzt. Die LED-Technologie ersetzt bereits jetzt schon in den meisten Bereichen alte Beleuchtungseinrichtungen. Gerade unter den aktuellen geopolitischen Ereignissen in der Ukraine rückt das Thema der regenerativen Energien auch auf Juist wieder mehr in den Vordergrund. Auf dem Dach der Hallen- und Hafengewirtschaft GmbH wurde bereits vor vielen Jahren eine Photovoltaikanlage installiert, welche nach der Erneuerung des Hallendaches im vorletzten Jahr noch komplett erneuert wird. Aber auch neue Technologieformen zur Gewinnung von Strom und Wärme werden auf Juist diskutiert. Leider beeinflussen der Aufbau von Offshore-Windparks und Maßnahmen zur Gasförderung das Erscheinungsbild auf Juist. Gerade auf den Inseln sind die Windparks sehr gut zu sehen. Es wäre wünschenswert, wenn gerade die Inseln finanziell davon profitieren könnten.

Die Insel Juist erzielt eine hohe Wertschöpfung mit den hiesigen Unternehmen durch den Tourismus bei allerdings geringer Einwohnerzahl von rund 1.600 Einwohnern. Als Tourismusdestination wird eine Infrastruktur für ein Mehrfaches der Einwohnerzahl zur Verfügung gestellt. Herstellung und Unterhaltung dieser Infrastruktur belasten die einzelnen Haushalte so stark, dass ein Haushaltsausgleich im ordentlichen Ergebnis unter den aktuellen Gegebenheiten weiterhin anspruchsvoll bleibt.

Auch die Daseinsvorsorge als Kernaufgabe einer Kommune führt aufgrund der Insellage zu höheren Aufwendungen als auf dem Festland. Es müssen Sonderregelungen für die Inselgemeinden implementiert werden, die zu gerechteren Zahlungsströmen führen. Die Veräußerung von Vermögen als Mittel zum Haushaltsausgleich wird von Rat und Verwaltung der Inselgemeinde Juist seit einigen Jahren nicht mehr toleriert.

Die Inselgemeinde Juist ist weiterhin gefordert, ihren Bestand an Immobilien zu erweitern und zu modernisieren. Derzeit ist zwar für die eigenen Mitarbeiter ausreichender kommunaler Wohnraum in der Anzahl aber nicht mehr in den einzelnen Wohnungsgrößen vorhanden, so dass bei der Neubesetzung von Stellen der Familienstatus bereits eine Rolle spielt. Aber auch andere zur Daseinsfürsorge benötigte Personenkreise wie zum Beispiel Lehrer und Erzieher müssen teilweise in den kommunalen Immobilien untergebracht werden. Insgesamt reichen die kommunalen Wohnungen somit nicht mehr aus. Die Mietpreise auf Juist sind so hoch, dass sich viele Personen keine Mietwohnung auf dem hiesigen Wohnungsmarkt mehr leisten können. Bau oder auch Kauf einer Immobilie ist aus einem normalen Arbeitsverhältnis heraus nicht finanzierbar. Mit der Herausforderung der Unterbringung von Mitarbeitern kämpfen unter diesen Voraussetzungen natürlich auch die hiesigen Gewerbetreibenden.

Die Nachbesserungen bei der Mietwohnraumförderung auf den ostfriesischen Inseln sowie die günstigeren Möglichkeiten zur Anpachtung von Landesflächen werden ausdrücklich begrüßt.

Das seit einigen Jahren größte finanzielle Risiko besteht beim Hafen. Mit einer günstigeren Lösung für die Beseitigung der immer wiederkehrenden Verschlickung im gewerblichen Hafen konnten die Hafengebühren im Rahmen gehalten werden. Nun tritt aber der Zustand der Spundwände und Betonholme in den Vordergrund. Im letztjährigen Vorbericht wurde bereits darauf hingewiesen, dass die Sanierung nach einer Kostenschätzung bei 4.100.000 Euro liegt und nicht ohne finanzielle Unterstützung seitens des Landes Niedersachsen finanzierbar ist. Zudem kann diese Sanierung haushaltsrechtlich auch nur bei einer Zuschussgewährung als Investition behandelt werden. In der Haushaltsgenehmigung 2023 hat die Kommunalaufsicht die dafür im Vermögensplan vorgesehenen Mittel mit einem Sperrvermerk versehen, der genau auf diese Unterstützung vom Land abzielt.

Die Inselgemeinde Juist wird ihrerseits alle Anstrengungen unternehmen, ihre Ergebnisse insbesondere bei den Eigenbetrieben weiter zu verbessern.

Juist, 08.10.2024

Dr. Tjark Goerges  
- Bürgermeister -



## Übersicht Ergebnishaushalt (Muster 4)

(Übersicht über die ordentlichen und außerordentlichen Erträge und Aufwendungen mit den jeweiligen Gesamtsummen der Teilhaushalte des Ergebnishaushalts  
gem. § 1 Abs. 2 Nr. 1 KomHKVO)

| Ergebnis-<br>haushalt | Ordentliche<br>Erträge | Ordentliche<br>Aufwendungen | Ordentliches<br>Ergebnis<br>(Überschuss (+)<br>Fehlbetrag (-)) | Außerordentliche<br>Erträge | Außerordentliche<br>Aufwendungen | Außerordentliches<br>Ergebnis<br>(Überschuss (+)<br>Fehlbetrag (-)) |
|-----------------------|------------------------|-----------------------------|--|-----------------------------|----------------------------------|---|
|                       | -Euro-                 | -Euro-                      | -Euro-   | -Euro-                      | -Euro-                           | -Euro-  |
| 1                     | 2                      | 3                           | 4  | 5                           | 6                                | 7   |
| Teilhaushalt 1        | 7.400                  | 801.338                     | -793.938   | 0                           | 0                                | 0   |
| Teilhaushalt 2        | 10.554.788             | 7.663.614                   | 2.891.174  | 0                           | 0                                | 0   |
| Teilhaushalt 3        | 1.285.512              | 2.687.851                   | -1.402.339   | 0                           | 0                                | 0   |
| Teilhaushalt 4        | 48.097                 | 582.994                     | -534.897   | 0                           | 0                                | 0   |
| <b>Summe</b>          | 11.895.797             | 11.735.797                  | 160.000  | 0                           | 0                                | 0   |

## Übersicht Finanzhaushalt (Muster 5)

Übersicht über die Einzahlungen, Auszahlungen und Verpflichtungsermächtigungen mit den jeweiligen Gesamtsummen der Teilhaushalte des Finanzhaushalts gem. § 1 Abs. 2 Nr. 2 KomHKVO

A:

| <b>Finanzhaushalt</b> | Einzahlungen aus laufender Verwaltungstätigkeit<br>-Euro- | Auszahlungen aus laufender Verwaltungstätigkeit<br>-Euro- | Saldo aus laufender Verwaltungstätigkeit<br>-Euro- | Einzahlungen für Investitionstätigkeit<br>-Euro- | Auszahlungen für Investitionstätigkeit<br>-Euro- | Saldo aus Investitionstätigkeit<br>-Euro- | Einzahlungen aus Finanzierungstätigkeit<br>-Euro- | Auszahlungen aus Finanzierungstätigkeit<br>-Euro- | Saldo aus Finanzierungstätigkeit<br>-Euro- | Verpflichtungsermächtigungen<br>-Euro- |
|-----------------------|---|---|--|--|--|---|---|---|--|--|
| 1                     | 2   | 3   | 4  | 5  | 6  | 7   | 8   | 9   | 10   | 11                                     |
| Teilhaushalt 1        | 7.400   | 772.200   | -764.800   | 0  | 15.000   | -15.000                                   | 0   | 0   | 0  | 0                                      |
| Teilhaushalt 2        | 10.520.734  | 7.553.498   | 2.967.236  | 0  | 2.550.000  | -2.550.000                                | 7.102.000   | 379.557   | 6.722.443                                  | 0                                      |
| Teilhaushalt 3        | 1.272.800   | 2.410.461   | -1.137.661   | 0  | 5.657.000  | -5.657.000                                | 0   | 0   | 0  | 0                                      |
| Teilhaushalt 4        | 35.700  | 518.279   | -482.579   | 0  | 0  | 0   | 0   | 0   | 0  | 0                                      |
| <b>Summe</b>          | 11.836.634  | 11.254.438  | 582.196  | 0  | 8.222.000  | -8.222.000                                | 7.102.000   | 379.557   | 6.722.443                                  | 0                                      |

B:

| <b>Zusammenfassung</b>        | Einzahlungen | Auszahlungen |
|-------------------------------|--------------|--------------|
| Laufende Verwaltungstätigkeit | 11.836.634   | 11.254.438   |
| Investitionstätigkeit         | 0            | 8.222.000    |
| Finanzierungstätigkeit        | 7.102.000    | 379.557      |
| <b>Summe</b>                  | 18.938.634   | 19.855.995   |

| Produkt  | Konto     | Bezeichnung                                | Planwert<br>2024 | Planwert<br>2025 | Planwert<br>2026 | Planwert<br>2027 |
|--|-----------|--|------------------|------------------|------------------|------------------|
| <b>111030 Haupt- und Personalverwaltung</b>            |           |  |                  |                  |                  |                  |
|  | 250 00    | Homepage Gemeinde                          | 5.000            |                  |                  |                  |
|  | 400 00    | Investitionszuschüsse EDV an KV            | 5.000            |                  |                  |                  |
|  | 7 200 00  | Anschaffung Inventar (allgemein)           | 5.000            | 5.000            | 5.000            | 5.000            |
| <b>111040 Finanzverwaltung</b>                         |           |  |                  |                  |                  |                  |
|  | 11 130 20 | Anteile Juist Infrastruktur u. Wohnen eG   | 120.000          |                  |                  |                  |
| <b>126010 Freiwillige Feuerwehr Juist</b>              |           |  |                  |                  |                  |                  |
|  | 6 100 00  | Fahrzeuge                                  | 110.000          | 600.000          | 40.000           |                  |
|  | 7 200 00  | Diverse BGA                                | 50.000           | 10.000           | 10.000           | 10.000           |
|  | 9 601 00  | Baumaßnahme Feuerwehrgebäude               | 3.000.000        |                  |                  |                  |
| <b>127010 Rettungsdienst</b>                           |           |  |                  |                  |                  |                  |
|  | 9 601 00  | Hubschrauberlandeplatz                     | 20.000           |                  |                  |                  |
| <b>211010 Grundschule Juist</b>                        |           |  |                  |                  |                  |                  |
|  | 2 420 00  | Sportplatz Lichtmast und Ballfangzaun      | 7.500            |                  |                  |                  |
|  | 7 200 00  | Whiteboards                                | 26.000           |                  |                  |                  |
|  | 7 200 00  | Neuer Server                               | 3.000            |                  |                  |                  |
|  | 7 200 00  | Outdoorklassenzimmer                       | 3.000            |                  |                  |                  |
|  | 7 200 00  | Toilettencontainer Sportplatz              | 8.000            |                  |                  |                  |
|  | 7 200 00  | Anschaffung Inventar (allgemein)           | 5.000            | 5.000            | 5.000            | 5.000            |
| <b>216010 Kombinierte Haupt- und Realschule</b>        |           |  |                  |                  |                  |                  |
|  | 2 420 00  | Sportplatz Lichtmast und Ballfangzaun      | 7.500            |                  |                  |                  |
|  | 7 200 00  | Naturwissenschaftsraum                     | 12.000           |                  |                  |                  |
|  | 7 200 00  | Neuer Server                               | 3.000            |                  |                  |                  |
|  | 7 200 00  | Outdoorklassenzimmer                       | 3.000            |                  |                  |                  |
|  | 7 200 00  | Toilettencontainer Sportplatz              | 8.000            |                  |                  |                  |
|  | 7 200 00  | Anschaffung Inventar (allgemein)           | 5.000            | 5.000            | 5.000            | 5.000            |
| <b>244010 Kreisschulbaukasse</b>                       |           |  |                  |                  |                  |                  |
|  | 401 00    | Kreisschulbaukasse                         | 2.000            | 2.000            | 2.000            | 2.000            |
| <b>362020 Sontige Jugendarbeit</b>                     |           |  |                  |                  |                  |                  |
|  | 7 200 00  | Anschaffung Inventar                       | 2.000            | 2.000            | 2.000            | 2.000            |
| <b>365030 Kindertagesstätte Schwalbennest</b>          |           |  |                  |                  |                  |                  |
|  | 400 00    | Eigenanteil Richtlinie Ausstattung NBank   | 2.000            |                  |                  |                  |
|  | 7 200 00  | Anschaffung Inventar (allgemein)           | 10.000           | 5.000            | 5.000            | 5.000            |
| <b>418010 Eigenbetrieb Kurverwaltung</b>               |           |  |                  |                  |                  |                  |
|  | 12 110 10 | Zuführung KapRL EigBetr KV                 | 1.000.000        |                  |                  |                  |
| <b>522010 Allgemeine Wohnbauförderung</b>              |           |  |                  |                  |                  |                  |
|  | 2 120 00  | Erwerb Inselkate                           | 1.400.000        |                  |                  |                  |
| <b>522070 Personalwohnhaus Carl-Stegmann-Straße 22</b> |           |  |                  |                  |                  |                  |
|  | 7 200 00  | Küchenzeilen                               | 5.000            | 5.000            | 5.000            | 5.000            |
| <b>522080 Personalwohnhaus Mittelstraße 3</b>          |           |  |                  |                  |                  |                  |
|  | 7 200 00  | Küchenzeilen                               | 5.000            | 5.000            | 5.000            | 5.000            |
| <b>538010 Kläranlage Juist</b>                         |           |  |                  |                  |                  |                  |
|  | 2 920 00  | Lager für Eisensalz                        | 50.000           |                  |                  |                  |
|  | 3 420 00  | Kanäle/Kanalsanierungen Inliner            | 200.000          | 200.000          | 200.000          | 200.000          |
|  | 6 100 00  | Radlader                                   | 75.000           |                  |                  |                  |
|  | 6 200 00  | Abwasservakuum-Aggregat Notstromversorgung | 15.000           |                  |                  |                  |
|  | 6 200 00  | Beschaffung von Geräten, allgemein         | 30.000           | 5.000            | 5.000            | 5.000            |
|  | 7 200 00  | Anschaffung Klärschlammcontainer           | 10.000           |                  |                  |                  |
|  | 7 200 00  | Anschaffung Inventar (allgemein)           | 10.000           | 5.000            | 5.000            | 5.000            |
|  | 9 602 00  | AiB Druckrohrleitung                       | 2.000.000        | 1.000.000        | 1.000.000        | 1.000.000        |
|  |           |  | <b>8.222.000</b> | <b>1.854.000</b> | <b>1.294.000</b> | <b>1.254.000</b> |

Anmerkung: Die Finanzanlagen werde aus der laufenden Liquidität finanziert.  
Die Aufnahme von Darlehen beträgt dadurch nur 7.102.000 Euro.

**Übersicht  
über die aus Verpflichtungsermächtigungen voraussichtlich  
fällig werdenden Auszahlungen  
(Muster 9)**

Übersicht gem. § 1 Abs. 2 Nr. 5 KomHKVO

| Verpflichtungsermächtigungen im<br>Haushaltsplan des Jahres  | Voraussichtlich fällige werdende Auszahlungen |                  |                  |                  |
|--|---|------------------|------------------|------------------|
|  | 2024<br>- Euro -                              | 2025<br>- Euro - | 2026<br>- Euro - | 2027<br>- Euro - |
| 1  | 2   | 3                | 4                | 5                |
| 2020   | 0   | 0                | 0                | 0                |
| 2021   | 0   | 0                | 0                | 0                |
| 2022   | 0   | 0                | 0                | 0                |
| 2023   | 0   | 0                | 0                | 0                |
| Insgesamt  | 0   | 0                | 0                | 0                |
| Nachrichtlich:<br>in der mittelfristigen Finanzplanung<br>vorgesehene Kreditaufnahmen<br>für Investitionstätigkeit | 7.102.000                                     | 1.854.000        | 1.294.000        | 1.254.000        |

## Übersicht über den voraussichtlichen Stand der Schulden (Muster 10)

Übersicht gem. § 1 Abs. 2 Nr. 6 KomHKVO

| Art der Schulden   | Stand zu<br>Beginn<br>des<br><br>Vor-<br>jahres<br><br>-1000 Euro- | Voraussicht-<br>licher<br>Stand zu<br>Beginn des<br><br>Haushalts-<br>jahres<br><br>-1000 Euro- |
|--|--|---|
| 1  | 2  | 3   |
| 1. Geldschulden aus  |  |   |
| 1.1 Anleihen   | 0  | 0   |
| 1.2 Verbindlichkeiten aus Krediten für Investitionstätigkeit | 5.536  | 5.856   |
| 1.3 Liquiditätskrediten                                      | 0  | 0   |
| 1.4 sonstige Geldschulden                                    | 0  | 0   |
| 2. Verbindlichkeiten aus kreditähnlichen Rechtsgeschäften    | 0  | 0   |
| 3. Verbindlichkeiten aus Lieferungen und Leistungen          | 659  | 833   |
| 4. Transferverbindlichkeiten                                 | 0  | 0   |
| 5. Sonstige Verbindlichkeiten                                | 121  | 121   |
| <b>Schulden insgesamt</b>                                    | <b>6.316</b>   | <b>6.810</b>  |

## Teilhaushalts- und Budgetübersicht mit Produkten und Bewirtschaftungsregeln der Gemeindeverwaltung Juist ab 2024

### Teilhaushalt 1

#### Haupt- und Personalverwaltung

##### Sachbudget 1-1

|        |                               |
|--------|-------------------------------|
| 111010 | Bürgermeister                 |
| 111020 | Gemeinderat                   |
| 111030 | Haupt- und Personalverwaltung |
| 111070 | Gleichstellungsbeauftragte    |

### Teilhaushalt 2

#### Kämmerei/Kasse mit Liegenschaftsverwaltung und EDV

##### Sachbudget 2-1

|        |                  |
|--------|------------------|
| 111040 | Finanzverwaltung |
| 111060 | Gemeindekasse    |

##### Sachbudget 2-2

|        |                                  |
|--------|----------------------------------|
| 418010 | Eigenbetrieb Kurverwaltung Juist |
|--------|----------------------------------|

##### Sachbudget 2-3

|        |   |
|--------|---|
| 111050 | Liegenschaftsverwaltung                           |
| 111080 | Verwaltungsgebäude                                |
| 522010 | Allgemeine Wohnbauförderung                       |
| 522020 | Personalwohnhaus Gräfin-Theda-Straße 16           |
| 522030 | Personalwohnhaus Gräfin-Theda-Straße 23           |
| 522040 | Personalwohnhaus Dünenstraße 21                   |
| 522050 | Personalwohnhaus Loogster Pad 30                  |
| 522060 | Personalwohnhaus Wilhelmstraße 40                 |
| 522070 | Personalwohnhaus Carl-Stegmann-Straße 22          |
| 522080 | Personalwohnhaus Mittelstraße 3                   |
| 522100 | Angemietete Wohnungen für Personal                |
| 522110 | Personalwohnungen Kindertagesstätte Schwalbennest |

##### Sachbudget 2-4

|        |   |
|--------|---|
| 523010 | Memmertfeuer                              |
| 531010 | Elektrizitätsversorgung                   |
| 532010 | Gasversorgung                             |
| 548010 | Verkehrslandeplatz Juist                  |
| 571010 | Wirtschaftsförderung                      |
| 573010 | Allgemeinkosten Betriebe gewerblicher Art |
| 573020 | Dorfgemeinschaftshaus                     |
| 573040 | Hallen- und Hafengewirtschaft GmbH        |
| 573050 | OT-Lager                                  |
| 573060 | Jugendbildungsstätte Juist                |

##### Sachbudget 2-5

|        |   |
|--------|---|
| 611010 | Steuern, Allgemeine Zuweisungen, allgemeine Umlagen |
| 612010 | Sonstige allgemeine Finanzwirtschaft                |

### Teilhaushalt 3

#### Ordnungsamt

##### Sachbudget 3-1

|        |                                   |
|--------|-----------------------------------|
| 121010 | Statistik und Wahlen              |
| 122010 | Ordnungsaufgaben und Meldewesen   |
| 122020 | Standesamt                        |
| 315610 | Soziales Quartiersmanagement      |
| 414010 | Prävention / Schadnagerbekämpfung |
| 553010 | Dünenfriedhof                     |

##### Sachbudget 3-2

|        |                             |
|--------|-----------------------------|
| 126010 | Freiwillige Feuerwehr Juist |
| 127010 | Rettungsdienst              |

##### Sachbudget 3-3

|        |                                   |
|--------|-----------------------------------|
| 211010 | Grundschule Juist                 |
| 216010 | Kombinierte Haupt- und Realschule |
| 243000 | Sonstige schulische Aufgaben      |
| 244010 | Kreisschulbaukasse                |

##### Sachbudget 3-4

|        |                                 |
|--------|---------------------------------|
| 362010 | Außerschulische Jugendbildung   |
| 362020 | Sonstige Jugendarbeit           |
| 365030 | Kindertagesstätte Schwalbennest |
| 366010 | Einrichtungen der Jugendarbeit  |

##### Sachbudget 3-5

|        |  |
|--------|--|
| 533010 | Eigenbetrieb Wirtschaftsbetriebe Sparte Wasser |
| 548020 | Eigenbetrieb Wirtschaftsbetriebe Sparte Hafen  |

##### Sachbudget 3-6

|        |                  |
|--------|------------------|
| 538010 | Kläranlage Juist |
|--------|------------------|

### Teilhaushalt 4

#### Bauverwaltung mit Bauunterhaltung und Beschaffung

##### Sachbudget 4-1

|        |                       |
|--------|-----------------------|
| 511010 | Ortsplanung           |
| 561010 | Umweltschutzmaßnahmen |

##### Sachbudget 4-2

|        |   |
|--------|---|
| 541010 | Gemeindestraßen                             |
| 545010 | Straßenbeleuchtung                          |
| 545020 | Straßenreinigung und Winterdienst           |
| 552010 | Öffentliche Gewässer/Wasserbauliche Anlagen |

#### Bewirtschaftungsregeln:

- 1) Innerhalb der Teilhaushalte sind zusammenhängende Bereiche zu Budgets erklärt. Innerhalb eines Budgets sind die Aufwendungen gegenseitig deckungsfähig.
- 2) Personalaufwendungen sind budgetübergreifend deckungsfähig.

**Inselgemeinde Juist**  
**Vermögensrechnung (Bilanz) zum 31. Dezember 2017**  
 - EUR -

Anlage 1  
**Muster 15**  
 zu § 53 GemHKVO  
 Blatt 1

| <b>Aktiva</b> |  | <b>Stand zum<br/>31.12.2016</b> | <b>Stand zum<br/>31.12.2017</b> |
|---------------|--|---------------------------------|---------------------------------|
| <b>1.</b>     | <b>Immaterielles Vermögen</b>                          | <b>613.442,00</b>               | <b>588.435,00</b>               |
| 1.1.          | Konzessionen   | 0,00                            | 0,00                            |
| 1.2.          | Lizenzen   | 8.636,00                        | 3.457,00                        |
| 1.3.          | Ähnliche Rechte  | 0,00                            | 0,00                            |
| 1.4.          | Geleistete Investitionszuweisungen und -zuschüsse      | 604.806,00                      | 584.978,00                      |
| 1.5.          | Aktivierter Umstellungsaufwand                         | 0,00                            | 0,00                            |
| 1.6.          | Sonstiges immaterielles Vermögen                       | 0,00                            | 0,00                            |
| <b>2.</b>     | <b>Sachvermögen</b>                                    | <b>34.666.965,05</b>            | <b>34.366.586,71</b>            |
| 2.1.          | Unbebaute Grundstücke und grundstücksgleiche Rechte    | 7.705.273,58                    | 7.705.273,58                    |
| 2.2.          | Bebaute Grundstücke und grundstücksgleiche Rechte      | 8.129.814,05                    | 8.059.009,05                    |
| 2.3.          | Infrastrukturvermögen                                  | 17.769.467,82                   | 17.585.209,10                   |
| 2.4.          | Bauten auf fremden Grundstücken                        | 0,00                            | 0,00                            |
| 2.5.          | Kunstgegenstände, Kulturdenkmäler                      | 0,00                            | 0,00                            |
| 2.6.          | Maschinen und technische Anlagen, Fahrzeuge            | 658.961,00                      | 561.946,00                      |
| 2.7.          | Betriebs- und Geschäftsausstattung, Pflanzen und Tiere | 130.661,00                      | 151.068,00                      |
| 2.8.          | Vorräte  | 0,00                            | 0,00                            |
| 2.9.          | Geleistete Anzahlungen, Anlagen im Bau                 | 272.787,60                      | 304.080,98                      |
| <b>3.</b>     | <b>Finanzvermögen</b>                                  | <b>3.503.928,92</b>             | <b>3.535.221,26</b>             |
| 3.1.          | Anteile an verbundenen Unternehmen                     | 0,00                            | 0,00                            |
| 3.2.          | Beteiligungen  | 907,88                          | 907,88                          |
| 3.3.          | Sondervermögen mit Sonderrechnung                      | 1.600.000,00                    | 1.600.000,00                    |
| 3.4.          | Ausleihungen   | 13.554,78                       | 13.098,94                       |
| 3.5.          | Wertpapiere  | 0,00                            | 0,00                            |
| 3.6.          | Öffentlich-rechtliche Forderungen                      | 324.550,76                      | 192.033,20                      |
| 3.7.          | Forderungen aus Transferleistungen                     | 160.872,57                      | 64.020,18                       |
| 3.8.          | Sonstige privatrechtliche Forderungen                  | 70.607,72                       | 349.782,94                      |
| 3.9.          | Sonstige Vermögensgegenstände                          | 1.333.435,21                    | 1.315.378,12                    |
| <b>4.</b>     | <b>Liquide Mittel</b>                                  | <b>1.360.868,29</b>             | <b>951.699,54</b>               |
| <b>5.</b>     | <b>Aktive Rechnungsabgrenzung</b>                      | <b>33.515,17</b>                | <b>37.736,96</b>                |
|               | <b>Summe Aktiva</b>                                    | <b>40.178.719,43</b>            | <b>39.479.679,47</b>            |

Juist, den 8. Juli 2019

Der Bürgermeister

  
 Dr. Tjark Goerges

**Inselgemeinde Juist**  
**Vermögensrechnung (Bilanz) zum 31. Dezember 2017**  
- EUR -

Anlage 1  
**Muster 15**  
zu § 53 GemHKVO  
Blatt 2

| <b>Passiva</b> |  | <b>Stand zum<br/>31.12.2016</b> | <b>Stand zum<br/>31.12.2017</b> |
|----------------|--|---------------------------------|---------------------------------|
| <b>1.</b>      | <b>Nettoposition</b>   | <b>27.608.937,10</b>            | <b>27.863.139,14</b>            |
| 1.1.           | Basis-Reinvermögen   | 25.815.570,54                   | 25.815.570,54                   |
| 1.1.1.         | Reinvermögen   | 25.815.570,54                   | 25.815.570,54                   |
| 1.1.2.         | Sollfehlbetrag aus kameralem Abschluss   | 0,00                            | 0,00                            |
| 1.2.           | Rücklagen  | 428.476,51                      | 418.476,51                      |
| 1.2.1.         | Rücklagen aus Überschüssen des ordentlichen Ergebnisses  | 0,00                            | 0,00                            |
| 1.2.2.         | Rücklagen aus Überschüssen des außerordentlichen Ergebnisses                                       | 0,00                            | 0,00                            |
| 1.2.3.         | Bewertungsrücklage für Überschuss des Bewertungsergebnisses  | 0,00                            | 0,00                            |
| 1.2.4.         | Zweckgebundene Rücklagen   | 428.476,51                      | 418.476,51                      |
| 1.2.5.         | Sonstige Rücklagen   | 0,00                            | 0,00                            |
| 1.3.           | Jahresergebnis   | -513.879,37                     | -182.394,45                     |
| 1.3.1.         | Fehlbeträge aus Vorjahren  | -1.181.591,31                   | -513.879,37                     |
| 1.3.2.         | Jahresüberschuss/Jahresfehlbetrag<br>(Vorbelastung aus Haushaltsresten für Aufwendungen: EUR 0,00) | 667.711,94                      | 331.484,92                      |
| 1.4.           | Sonderposten   | 1.878.769,42                    | 1.811.486,54                    |
| 1.4.1.         | Investitionszuweisungen und -zuschüsse   | 1.243.106,00                    | 1.118.069,00                    |
| 1.4.2.         | Beiträge und ähnliche Entgelte   | 151.496,00                      | 140.326,00                      |
| 1.4.3.         | Gebührenausgleich  | 442.712,56                      | 513.735,68                      |
| 1.4.4.         | Bewertungsausgleich  | 0,00                            | 0,00                            |
| 1.4.5.         | Erhaltene Anzahlungen auf Sonderposten   | 31.141,86                       | 31.141,86                       |
| 1.4.6.         | Sonstige Sonderposten  | 10.313,00                       | 8.214,00                        |
| <b>2.</b>      | <b>Schulden</b>  | <b>6.199.706,09</b>             | <b>5.288.470,82</b>             |
| 2.1.           | Geldschulden   | 5.825.067,17                    | 4.797.562,77                    |
| 2.1.1.         | Anleihen   | 0,00                            | 0,00                            |
| 2.1.2.         | Verbindlichkeiten aus Krediten für Investitionen   | 4.844.699,05                    | 4.669.040,49                    |
| 2.1.3.         | Liquiditätskredite   | 980.368,12                      | 128.522,28                      |
| 2.1.4.         | Sonstige Geldschulden  | 0,00                            | 0,00                            |
| 2.2.           | Verbindlichkeiten aus kreditähnlichen Rechtsgeschäften   | 0,00                            | 0,00                            |
| 2.3.           | Verbindlichkeiten aus Lieferungen und Leistungen   | 212.808,71                      | 328.848,05                      |
| 2.4.           | Transferverbindlichkeiten  | 0,00                            | 0,00                            |
| 2.4.1.         | Finanzausgleichsverbindlichkeiten  | 0,00                            | 0,00                            |
| 2.4.2.         | Verbindlichkeiten aus Zuweisungen und Zuschüssen für laufende Zwecke                               | 0,00                            | 0,00                            |
| 2.4.3.         | Verbindlichkeiten aus Schuldendiensthilfen   | 0,00                            | 0,00                            |
| 2.4.4.         | Soziale Leistungsverbindlichkeiten   | 0,00                            | 0,00                            |
| 2.4.5.         | Verbindlichkeiten aus Zuweisungen und Zuschüssen für Investitionen                                 | 0,00                            | 0,00                            |
| 2.4.6.         | Steuerverbindlichkeiten  | 0,00                            | 0,00                            |
| 2.4.7.         | Andere Transferverbindlichkeiten   | 0,00                            | 0,00                            |



**Inselgemeinde Juist**  
**Vermögensrechnung (Bilanz) zum 31. Dezember 2017**  
- EUR -

Anlage 1  
**Muster 15**  
zu § 53 GemHKVO  
Blatt 3

| <b>Passiva</b> |   | <b>Stand zum<br/>31.12.2016</b> | <b>Stand zum<br/>31.12.2017</b> |
|----------------|---|---------------------------------|---------------------------------|
| 2.5.           | Sonstige Verbindlichkeiten  | 161.830,21                      | 162.060,00                      |
| 2.5.1.         | Durchlaufende Posten  | 16.147,55                       | 12.604,05                       |
| 2.5.1.1        | Verrechnete Mehrwertsteuer  | 0,00                            | 0,00                            |
| 2.5.1.2        | Abzuführende Lohn- und Kirchensteuer  | 0,00                            | 0,00                            |
| 2.5.1.3        | Sonstige durchlaufende Posten   | 16.147,55                       | 12.604,05                       |
| 2.5.2.         | Abzuführende Gewerbesteuer  | 0,00                            | 0,00                            |
| 2.5.3.         | Empfangene Anzahlungen  | 0,00                            | 0,00                            |
| 2.5.4.         | Andere sonstige Verbindlichkeiten   | 145.682,66                      | 149.455,95                      |
| <b>3.</b>      | <b>Rückstellungen</b>   | <b>6.370.076,24</b>             | <b>6.328.069,51</b>             |
| 3.1.           | Pensionsrückstellungen und ähnliche Verpflichtungen   | 5.367.154,00                    | 5.202.202,00                    |
| 3.2.           | Rückstellungen für Altersteilzeitarbeit und andere Maßnahmen  | 80.000,00                       | 79.700,00                       |
| 3.3.           | Rückstellungen für unterlassene Instandhaltung  | 0,00                            | 0,00                            |
| 3.4.           | Rückstellungen für die Rekultivierung und Nachsorge kommunaler Deponien   | 20.000,00                       | 20.000,00                       |
| 3.5.           | Rückstellungen für die Sanierung von Altlasten  | 20.000,00                       | 20.000,00                       |
| 3.6.           | Rückstellungen im Rahmen des Finanzausgleichs und von Steuerschuldverhältnissen                                 | 293.900,00                      | 170.300,00                      |
| 3.7.           | Rückstellungen für drohende Verpflichtungen aus Bürgschaften, Gewährleistungen und anhängigen Gerichtsverfahren | 0,00                            | 0,00                            |
| 3.8.           | Andere Rückstellungen   | 589.022,24                      | 835.867,51                      |
| <b>4.</b>      | <b>Passive Rechnungsabgrenzung</b>  | <b>0,00</b>                     | <b>0,00</b>                     |
|                | <b>Summe Passiva</b>  | <b>40.178.719,43</b>            | <b>39.479.679,47</b>            |

**Vorbelastungen künftiger Haushaltsjahre:**

insbesondere

|   |     |              |
|---|-----|--------------|
| Haushaltsreste:                                       | EUR | 415.420,00   |
| Bürgschaften:   | EUR | 1.328.639,55 |
| Gewährleistungsverträge:                              | EUR | 0,00         |
| In Anspruch genommene Verpflichtungsermächtigungen:   | EUR | 0,00         |
| Verpflichtungen aus kreditähnlichen Rechtsgeschäften: | EUR | 0,00         |
| Über das Haushaltsjahr hinaus gestundete Beträge:     | EUR | 0,00         |

Juist, den 8. Juli 2019

Der Bürgermeister

  
\_\_\_\_\_  
Dr. Tjark Goerges


**Ergebnishaushalt**  
(Muster 6)

## Ergebnishaushalt

| Erträge und Aufwendungen        |   | Rechnungs-<br>ergebnis<br>des<br>Vor-Vor-<br>jahres | Ansatz<br>des<br>Vor-<br>jahres | Ansatz<br>des<br>Haus-<br>halts-<br>jahres | Ansatz des<br>ersten<br>Jahres der<br>mittel-<br>fristigen<br>Ergebnis-<br>und Finanz-<br>planung<br>2025<br>EUR | Ansatz des<br>zweiten<br>Jahres der<br>mittel-<br>fristigen<br>Ergebnis-<br>und Finanz-<br>planung<br>2026<br>EUR | Ansatz des<br>dritten<br>Jahres der<br>mittel-<br>fristigen<br>Ergebnis-<br>und Finanz-<br>planung<br>2027<br>EUR |
|---------------------------------|---|---|---------------------------------|--|--|---|---|
|                                 |   | 2022<br>EUR   | 2023<br>EUR                     | 2024<br>EUR                                | 2025<br>EUR  | 2026<br>EUR   | 2027<br>EUR   |
| 1                               | 2   | 3   | 4                               | 5  | 6  | 7   |   |
| <b>Ordentliche Erträge</b>      |   | --  | --                              | --   | --   | --  | --  |
| 1.                              | Steuern und ähnliche Abgaben  | 4.690.130,90  | 5.467.630                       | 5.855.130                                  | 5.636.630  | 5.700.130   | 5.766.630   |
| 2.                              | Zuwendungen und allgemeine Umlagen  | 195.026,34  | 205.912                         | 260.152                                    | 252.152  | 252.152   | 252.152   |
| 3.                              | Auflösungserträge aus Sonderposten  | 100.631,00  | 87.010                          | 59.163                                     | 24.581   | 24.406  | 23.189  |
| 4.                              | Sonstige Transfererträge  | 0,00  | 0                               | 0  | 0  | 0   | 0   |
| 5.                              | Öffentlich-rechtliche Entgelte  | 4.076.889,71  | 4.667.200                       | 5.138.000                                  | 5.138.000  | 5.138.000   | 5.138.000   |
| 6.                              | Privatrechtliche Entgelte   | 366.523,28  | 362.080                         | 348.700                                    | 362.700  | 362.700   | 362.700   |
| 7.                              | Kostenerstattungen und Kostenumlagen  | 14.374,99   | 20.498                          | 21.978                                     | 21.946   | 22.620  | 23.301  |
| 8.                              | Zinsen und ähnliche Finanzerträge   | 39.834,52   | 51.240                          | 81.174                                     | 36.025   | 26.917  | 26.810  |
| 9.                              | Aktiviert Eigenleistungen   | 0,00  | 0                               | 0  | 0  | 0   | 0   |
| 10.                             | Bestandsveränderungen   | 0,00  | 0                               | 0  | 0  | 0   | 0   |
| 11.                             | Sonstige ordentliche Erträge  | 156.948,17  | 123.000                         | 131.500                                    | 121.000  | 121.000   | 121.000   |
| <b>12.</b>                      | <b>= Summe ordentliche Erträge</b>  | <b>9.640.358,91</b>                                 | <b>10.984.570</b>               | <b>11.895.797</b>                          | <b>11.593.034</b>  | <b>11.647.925</b>   | <b>11.713.782</b>   |
| <b>Ordentliche Aufwendungen</b> |   | --  | --                              | --   | --   | --  | --  |
| 13.                             | Personalaufwendungen  | 1.605.576,04  | 1.879.066                       | 2.012.171                                  | 2.052.226  | 2.093.089   | 2.134.768   |
| 14.                             | Versorgungsaufwendungen   | 0,00  | 0                               | 0  | 0  | 0   | 0   |
| 15.                             | Aufwendungen für Sach- und Dienstleistungen   | 1.308.302,24  | 1.667.741                       | 1.964.750                                  | 1.245.150  | 1.243.950   | 1.360.950   |
| 16.                             | Abschreibungen  | 477.166,12  | 477.083                         | 481.359                                    | 457.854  | 408.219   | 385.608   |
| 17.                             | Zinsen und ähnliche Aufwendungen  | 109.950,38  | 112.544                         | 121.605                                    | 112.516  | 104.750   | 98.077  |
| 18.                             | Transferaufwendungen  | 5.411.130,75  | 6.343.096                       | 6.693.912                                  | 6.683.512  | 6.683.512   | 6.683.512   |
| 19.                             | Sonstige ordentliche Aufwendungen   | 252.715,18  | 335.350                         | 462.000                                    | 393.500  | 340.800   | 333.800   |
| <b>20.</b>                      | <b>= Summe ordentliche Aufwendungen</b>   | <b>9.164.840,71</b>                                 | <b>10.814.880</b>               | <b>11.735.797</b>                          | <b>10.944.758</b>  | <b>10.874.320</b>   | <b>10.996.715</b>   |
| <b>21.</b>                      | <b>ordentliches Ergebnis (Summe ordentliche Erträge abzüglich Summe ordentliche Aufwendungen)</b>                   | <b>475.518,20</b>                                   | <b>169.690</b>                  | <b>160.000</b>                             | <b>648.276</b>   | <b>773.605</b>  | <b>717.067</b>  |
| 22.                             | Außerordentliche Erträge  | 300.000,00  | 0                               | 0  | 0  | 0   | 0   |
| 23.                             | Außerordentliche Aufwendungen   | 0,00  | 0                               | 0  | 0  | 0   | 0   |
| <b>24.</b>                      | <b>außerordentliches Ergebnis (außerordentliche Erträge abzüglich außerordentliche Aufwendungen)</b>                | <b>300.000,00</b>                                   | <b>0</b>                        | <b>0</b>                                   | <b>0</b>   | <b>0</b>  | <b>0</b>  |
| <b>25.</b>                      | <b>Jahresergebnis (Saldo aus dem ordentlichen und dem außerordentlichen Ergebnis) Überschuss (+)/Fehlbetrag (-)</b> | <b>775.518,20</b>                                   | <b>169.690</b>                  | <b>160.000</b>                             | <b>648.276</b>   | <b>773.605</b>  | <b>717.067</b>  |
| 26.                             | Summe der Jahresfehlbeträge aus Vorjahren gem. §2 Abs. 6 KomHKVO  | 0,00  | 0                               | 0  | 0  | 0   | 0   |



**Finanzhaushalt  
(Muster 7)**

**Finanzhaushalt**

| Einzahlungen und Auszahlungen                          |  | Rechnungs-<br>ergebnis<br>des<br>Vor-Vor-<br>jahres | Ansatz<br>des<br>Vor-<br>jahres | Ansatz<br>des<br>Haus-<br>halts-<br>jahres | Ansatz des<br>ersten Jahres<br>der<br>mittel-<br>fristigen<br>Ergebnis-<br>und Finanz-<br>planung<br>2025 | Ansatz des<br>zweiten<br>Jahres der<br>mittel-<br>fristigen<br>Ergebnis-<br>und Finanz-<br>planung<br>2026 | Ansatz des<br>dritten Jahres<br>der<br>mittel-<br>fristigen<br>Ergebnis-<br>und Finanz-<br>planung<br>2027 |
|--|--|---|---------------------------------|--|---|--|--|
|  |  | 2022<br>EUR   | 2023<br>EUR                     | 2024<br>EUR                                | 2025<br>EUR   | 2026<br>EUR  | 2027<br>EUR  |
| 1  |  | 2   | 3                               | 4  | 5   | 6  | 7  |
| <b>Einzahlungen aus laufender Verwaltungstätigkeit</b> |  | --  | --                              | --   | --  | --   | --   |
| 1.   | Steuern und ähnliche Abgaben   | 4.757.652,70  | 5.467.630                       | 5.855.130                                  | 5.636.630   | 5.700.130  | 5.766.630  |
| 2.   | Zuwendungen und allgemeine Umlagen   | 224.706,69  | 205.912                         | 260.152                                    | 252.152   | 252.152  | 252.152  |
| 3.   | sonstige Transfereinzahlungen  | 0,00  | 0                               | 0  | 0   | 0  | 0  |
| 4.   | öffentlich-rechtliche Entgelte   | 4.765.815,95  | 4.667.200                       | 5.138.000                                  | 5.138.000   | 5.138.000  | 5.138.000  |
| 5.   | privatrechtliche Entgelte  | 372.664,18  | 362.080                         | 348.700                                    | 362.700   | 362.700  | 362.700  |
| 6.   | Kostenerstattungen und Kostenumlagen   | 14.614,96   | 20.498                          | 21.978                                     | 21.946  | 22.620   | 23.301   |
| 7.   | Zinsen und ähnliche Einzahlungen   | 17.697,79   | 51.240                          | 81.174                                     | 36.025  | 26.917   | 26.810   |
| 8.   | sonstige haushaltswirksame Einzahlungen  | 322.600,40  | 123.000                         | 131.500                                    | 121.000   | 121.000  | 121.000  |
| 9.   | <b>= Summe der Einzahlungen aus laufender Verwaltungstätigkeit</b>   | <b>10.475.752,67</b>                                | <b>10.897.560</b>               | <b>11.836.634</b>                          | <b>11.568.453</b>   | <b>11.623.519</b>  | <b>11.690.593</b>  |
| <b>Auszahlungen aus laufender Verwaltungstätigkeit</b> |  | --  | --                              | --   | --  | --   | --   |
| 10.  | Personalauszahlungen   | 1.670.646,84  | 1.879.066                       | 2.012.171                                  | 2.052.226   | 2.093.089  | 2.134.768  |
| 11.  | Versorgungsauszahlungen  | 0,00  | 0                               | 0  | 0   | 0  | 0  |
| 12.  | Auszahlungen für Sach- und Dienstleistungen und für den Erwerb geringwertiger Vermögensgegenstände                                 | 1.366.805,11  | 1.667.741                       | 1.964.750                                  | 1.245.150   | 1.243.950  | 1.360.950  |
| 13.  | Zinsen und ähnliche Auszahlungen   | 106.654,98  | 112.544                         | 121.605                                    | 112.516   | 104.750  | 98.077   |
| 14.  | Transferauszahlungen   | 5.057.765,19  | 6.343.096                       | 6.693.912                                  | 6.683.512   | 6.683.512  | 6.683.512  |
| 15.  | sonstige haushaltswirksame Auszahlungen  | 271.332,58  | 335.350                         | 462.000                                    | 393.500   | 340.800  | 333.800  |
| 16.  | <b>= Summe der Auszahlungen aus laufender Verwaltungstätigkeit</b>   | <b>8.473.204,70</b>                                 | <b>10.337.797</b>               | <b>11.254.438</b>                          | <b>10.486.904</b>   | <b>10.466.101</b>  | <b>10.611.107</b>  |
| 17.  | <b>Saldo aus laufender Verwaltungstätigkeit (Summe der Einzahlungen abzüglich Summe der Auszahlungen aus Verwaltungstätigkeit)</b> | <b>2.002.547,97</b>                                 | <b>559.763</b>                  | <b>582.196</b>                             | <b>1.081.549</b>  | <b>1.157.418</b>   | <b>1.079.486</b>   |
| <b>Einzahlungen für Investitionstätigkeit</b>          |  | --  | --                              | --   | --  | --   | --   |
| 18.  | Zuwendungen für Investitionstätigkeit  | 1.089.309,00  | 0                               | 0  | 0   | 0  | 0  |
| 19.  | Beiträge u. ä. Entgelte für Investitionstätigkeit  | 0,00  | 0                               | 0  | 0   | 0  | 0  |
| 20.  | Veräußerung von Sachvermögen   | 0,00  | 0                               | 0  | 0   | 0  | 0  |
| 21.  | Veräußerung von Finanzvermögensanlagen   | 0,00  | 0                               | 0  | 0   | 0  | 0  |
| 22.  | Sonstige Investitionstätigkeit   | 27.756,82   | 0                               | 0  | 0   | 0  | 0  |
| 23.  | <b>= Summe der Einzahlungen für Investitionstätigkeit</b>  | <b>1.117.065,82</b>                                 | <b>0</b>                        | <b>0</b>                                   | <b>0</b>  | <b>0</b>   | <b>0</b>   |
| <b>Auszahlungen für Investitionstätigkeit</b>          |  | --  | --                              | --   | --  | --   | --   |
| 24.  | Erwerb von Grundstücken und Gebäuden   | 0,00  | 0                               | 50.000                                     | 0   | 0  | 0  |
| 25.  | Baumaßnahmen   | 658.299,35  | 5.300.000                       | 6.635.000                                  | 1.200.000   | 1.200.000  | 1.200.000  |
| 26.  | Erwerb von beweglichem Sachvermögen  | 102.708,68  | 730.950                         | 408.000                                    | 652.000   | 92.000   | 52.000   |
| 27.  | Erwerb von Finanzvermögensanlagen  | 80.000,00   | 0                               | 1.120.000                                  | 0   | 0  | 0  |
| 28.  | Aktivierbare Zuwendungen   | 27.678,45   | 17.000                          | 9.000                                      | 2.000   | 2.000  | 2.000  |
| 29.  | sonstige Investitionstätigkeit   | 500.000,00  | 0                               | 0  | 0   | 0  | 0  |
| 30.  | <b>= Summe der Auszahlungen für Investitionstätigkeit</b>  | <b>1.368.686,48</b>                                 | <b>6.047.950</b>                | <b>8.222.000</b>                           | <b>1.854.000</b>  | <b>1.294.000</b>   | <b>1.254.000</b>   |
| 31.  | <b>Saldo aus Investitionstätigkeit (Summe Einzahlungen abzüglich Summe Auszahlungen für Investitionstätigkeit)</b>                 | <b>-251.620,66</b>                                  | <b>-6.047.950</b>               | <b>-8.222.000</b>                          | <b>-1.854.000</b>   | <b>-1.294.000</b>  | <b>-1.254.000</b>  |
| 32.  | <b>Finanzmittel-Überschuss-/Fehlbetrag ( Summen Zeile 17 und 31)</b>   | <b>1.750.927,31</b>                                 | <b>-5.488.187</b>               | <b>-7.639.804</b>                          | <b>-772.451</b>   | <b>-136.582</b>  | <b>-174.514</b>  |


**Finanzhaushalt  
(Muster 7)**
**Finanzhaushalt**

| Einzahlungen und Auszahlungen                        | Rechnungs-<br>ergebnis<br>des<br>Vor-Vor-<br>jahres   | Ansatz<br>des<br>Vor-<br>jahres | Ansatz<br>des<br>Haus-<br>halts-<br>jahres | Ansatz des<br>ersten Jahres<br>der<br>mittel-<br>fristigen<br>Ergebnis-<br>und Finanz-<br>planung<br>2025 | Ansatz des<br>zweiten<br>Jahres der<br>mittel-<br>fristigen<br>Ergebnis-<br>und Finanz-<br>planung<br>2026 | Ansatz des<br>dritten Jahres<br>der<br>mittel-<br>fristigen<br>Ergebnis-<br>und Finanz-<br>planung<br>2027 |                |
|--|---|---------------------------------|--|---|--|--|----------------|
|  | 2022<br>EUR   | 2023<br>EUR                     | 2024<br>EUR                                | EUR   | EUR  | EUR  |                |
| 1  | 2   | 3                               | 4  | 5   | 6  | 7  |                |
| <b>Ein-, Auszahlungen aus Finanzierungstätigkeit</b> |   |                                 |  |   |  |  |                |
| 33.  | "Einzahlungen; Aufnahme Von Krediten und inneren Darlehen für Investitionstätigkeit"                | 1.002.506,25                    | 6.047.950                                  | 7.102.000   | 1.854.000  | 1.294.000  | 1.254.000      |
| 34.  | "Auszahlungen; Tilgung von Krediten und Rückzahlung von inneren Darlehen für Investitionstätigkeit" | 352.246,01                      | 349.579                                    | 379.557   | 375.803  | 356.467  | 363.061        |
| 35.  | <b>Saldo aus Finanzierungstätigkeit (Saldo aus Zeile 33 und 34)</b>                                 | <b>650.260,24</b>               | <b>5.698.371</b>                           | <b>6.722.443</b>  | <b>1.478.197</b>   | <b>937.533</b>   | <b>890.939</b> |
| 36.  | <b>Finanzmittelveränderung (Summe der Zeilen 32 und 35)</b>   | <b>2.401.187,55</b>             | <b>210.184</b>                             | <b>-917.361</b>   | <b>705.746</b>   | <b>800.951</b>   | <b>716.425</b> |



Kommune  
Teilhaushalt

Gemeinde  
TH1

Inselgemeinde Juist  
Haupt- und Personalverwaltung

**Teilhaushalt  
(Muster 8)**

B. Teilergebnishaushalt

| Erträge und Aufwendungen        |  | Rechnungs-<br>ergebnis<br>des<br>Vor-Vor-<br>jahres | Ansatz<br>des<br>Vor-<br>jahres | Ansatz<br>des<br>Haus-<br>halts-<br>jahres | Ansatz des<br>ersten<br>Jahres der<br>mittel-<br>fristigen<br>Ergebnis-<br>und Finanz-<br>planung<br>2025<br>EUR | Ansatz des<br>zweiten<br>Jahres der<br>mittel-<br>fristigen<br>Ergebnis-<br>und Finanz-<br>planung<br>2026<br>EUR | Ansatz des<br>dritten<br>Jahres der<br>mittel-<br>fristigen<br>Ergebnis-<br>und Finanz-<br>planung<br>2027<br>EUR |
|---------------------------------|--|---|---------------------------------|--|--|---|---|
|                                 |  | 2022<br>EUR   | 2023<br>EUR                     | 2024<br>EUR                                | 2025<br>EUR  | 2026<br>EUR   | 2027<br>EUR   |
| 1                               |  | 2   | 3                               | 4  | 5  | 6   | 7   |
| <b>Ordentliche Erträge</b>      |  | --  | --                              | --   | --   | --  | --  |
| 1.                              | Steuern und ähnliche Abgaben   | 0,00  | 0                               | 0  | 0  | 0   | 0   |
| 2.                              | Zuwendungen und allgemeine Umlagen   | 129,00  | 200                             | 200  | 200  | 200   | 200   |
| 3.                              | Auflösungserträge aus Sonderposten   | 0,00  | 0                               | 0  | 0  | 0   | 0   |
| 4.                              | Sonstige Transfererträge   | 0,00  | 0                               | 0  | 0  | 0   | 0   |
| 5.                              | Öffentlich-rechtliche Entgelte   | 871,65  | 1.200                           | 1.200                                      | 1.200  | 1.200   | 1.200   |
| 6.                              | Privatrechtliche Entgelte  | 981,93  | 500                             | 500  | 500  | 500   | 500   |
| 7.                              | Kostenerstattungen und Kostenumlagen   | 3.117,62  | 5.000                           | 5.000                                      | 5.000  | 5.000   | 5.000   |
| 8.                              | Zinsen und ähnliche Finanzerträge  | 0,00  | 0                               | 0  | 0  | 0   | 0   |
| 9.                              | Aktiviert Eigenleistungen  | 0,00  | 0                               | 0  | 0  | 0   | 0   |
| 10.                             | Bestandsveränderungen  | 0,00  | 0                               | 0  | 0  | 0   | 0   |
| 11.                             | Sonstige ordentliche Erträge   | 240,00  | 500                             | 500  | 500  | 500   | 500   |
| 12.                             | <b>= Summe ordentliche Erträge</b>   | <b>5.340,20</b>                                     | <b>7.400</b>                    | <b>7.400</b>                               | <b>7.400</b>   | <b>7.400</b>  | <b>7.400</b>  |
| <b>Ordentliche Aufwendungen</b> |  | --  | --                              | --   | --   | --  | --  |
| 13.                             | Personalaufwendungen   | 468.951,18  | 451.434                         | 560.900                                    | 572.127  | 583.579   | 595.259   |
| 14.                             | Versorgungsaufwendungen  | 0,00  | 0                               | 0  | 0  | 0   | 0   |
| 15.                             | Aufwendungen für Sach- und Dienstleistungen  | 28.728,61   | 94.200                          | 92.100                                     | 81.600   | 81.600  | 198.600   |
| 16.                             | Abschreibungen   | 13.870,78   | 19.150                          | 29.138                                     | 27.867   | 19.190  | 7.580   |
| 17.                             | Zinsen und ähnliche Aufwendungen   | 0,00  | 0                               | 0  | 0  | 0   | 0   |
| 18.                             | Transferaufwendungen   | 0,00  | 0                               | 0  | 0  | 0   | 0   |
| 19.                             | Sonstige ordentliche Aufwendungen  | 80.200,14   | 117.400                         | 119.200                                    | 117.700  | 117.700   | 117.700   |
| 20.                             | <b>= Summe ordentliche Aufwendungen</b>  | <b>591.750,71</b>                                   | <b>682.184</b>                  | <b>801.338</b>                             | <b>799.294</b>   | <b>802.069</b>  | <b>919.139</b>  |
| 21.                             | <b>ordentliches Ergebnis (Summe ordentliche Erträge abzüglich ordentliche Aufwendungen)</b>                          | <b>-586.410,51</b>                                  | <b>-674.784</b>                 | <b>-793.938</b>                            | <b>-791.894</b>  | <b>-794.669</b>   | <b>-911.739</b>   |
| 22.                             | Außerordentlich Erträge  | 0,00  | 0                               | 0  | 0  | 0   | 0   |
| 23.                             | Außerordentliche Aufwendungen  | 0,00  | 0                               | 0  | 0  | 0   | 0   |
| 24.                             | <b>außerordentliches Ergebnis (außerordentliche Erträge abzüglich außerordentliche Aufwendungen)</b>                 | <b>0,00</b>   | <b>0</b>                        | <b>0</b>                                   | <b>0</b>   | <b>0</b>  | <b>0</b>  |
| 25.                             | <b>Jahresergebnis (Saldo aus dem ordentlichen aund dem außerordentlichen Ergebnis) Überschuss (+)/Fehlbetrag (-)</b> | <b>-586.410,51</b>                                  | <b>-674.784</b>                 | <b>-793.938</b>                            | <b>-791.894</b>  | <b>-794.669</b>   | <b>-911.739</b>   |
| 26.                             | Erträge aus internen Leistungsbeziehungen  | 70.456,88   | 80.000                          | 70.000                                     | 70.000   | 70.000  | 70.000  |
| 27.                             | Aufwendungen aus internen Leistungsbeziehungen   | 0,00  | 0                               | 0  | 0  | 0   | 0   |
| 28.                             | <b>Saldo aus internen Leistungsbeziehungen</b>   | <b>70.456,88</b>                                    | <b>80.000</b>                   | <b>70.000</b>                              | <b>70.000</b>  | <b>70.000</b>   | <b>70.000</b>   |
| 29.                             | <b>Ergebnis unter Berücksichtigung der internen Leistungsbeziehungen</b>   | <b>-515.953,63</b>                                  | <b>-594.784</b>                 | <b>-723.938</b>                            | <b>-721.894</b>  | <b>-724.669</b>   | <b>-841.739</b>   |



| <b>Teilhaushalt<br/>(Muster 8)</b>   |   |                                 |  |  |   |   |
|--|---|---------------------------------|--|--|---|---|
| B. Teilergebnishaushalt  |   |                                 |  |  |   |   |
| Erträge und Aufwendungen   | Rechnungs-<br>ergebnis<br>des<br>Vor-Vor-<br>jahres | Ansatz<br>des<br>Vor-<br>jahres | Ansatz<br>des<br>Haus-<br>halts-<br>jahres | Ansatz des<br>ersten<br>Jahres der<br>mittel-<br>fristigen<br>Ergebnis-<br>und Finanz-<br>planung<br>2025<br>EUR | Ansatz des<br>zweiten<br>Jahres der<br>mittel-<br>fristigen<br>Ergebnis-<br>und Finanz-<br>planung<br>2026<br>EUR | Ansatz des<br>dritten<br>Jahres der<br>mittel-<br>fristigen<br>Ergebnis-<br>und Finanz-<br>planung<br>2027<br>EUR |
| 1  | 2022<br>EUR   | 2023<br>EUR                     | 2024<br>EUR                                | 5  | 6   | 7   |
| <b>Ordentliche Erträge</b>   | --  | --                              | --   | --   | --  | --  |
| 1. Steuern und ähnliche Abgaben  | 0,00  | 0                               | 0  | 0  | 0   | 0   |
| 2. Zuwendungen und allgemeine Umlagen  | 0,00  | 0                               | 0  | 0  | 0   | 0   |
| 3. Auflösungserträge aus Sonderposten  | 0,00  | 0                               | 0  | 0  | 0   | 0   |
| 4. Sonstige Transfererträge  | 0,00  | 0                               | 0  | 0  | 0   | 0   |
| 5. Öffentlich-rechtliche Entgelte  | 0,00  | 0                               | 0  | 0  | 0   | 0   |
| 6. Privatrechtliche Entgelte   | 0,00  | 0                               | 0  | 0  | 0   | 0   |
| 7. Kostenerstattungen und Kostenumlagen  | 0,00  | 0                               | 0  | 0  | 0   | 0   |
| 8. Zinsen und ähnliche Finanzerträge   | 0,00  | 0                               | 0  | 0  | 0   | 0   |
| 9. Aktivierte Eigenleistungen  | 0,00  | 0                               | 0  | 0  | 0   | 0   |
| 10. Bestandsveränderungen  | 0,00  | 0                               | 0  | 0  | 0   | 0   |
| 11. Sonstige ordentliche Erträge   | 0,00  | 0                               | 0  | 0  | 0   | 0   |
| <b>12. = Summe ordentliche Erträge</b>   | <b>0,00</b>   | <b>0</b>                        | <b>0</b>                                   | <b>0</b>   | <b>0</b>  | <b>0</b>  |
| <b>Ordentliche Aufwendungen</b>  | --  | --                              | --   | --   | --  | --  |
| 13. Personalaufwendungen   | 155.842,66  | 139.729                         | 190.149                                    | 193.955  | 197.837   | 201.797   |
| 14. Versorgungsaufwendungen  | 0,00  | 0                               | 0  | 0  | 0   | 0   |
| 15. Aufwendungen für Sach- und Dienstleistungen  | 2.988,79  | 2.900                           | 3.900                                      | 3.900  | 3.900   | 3.900   |
| 16. Abschreibungen   | 0,00  | 0                               | 0  | 0  | 0   | 0   |
| 17. Zinsen und ähnliche Aufwendungen   | 0,00  | 0                               | 0  | 0  | 0   | 0   |
| 18. Transferaufwendungen   | 0,00  | 0                               | 0  | 0  | 0   | 0   |
| 19. Sonstige ordentliche Aufwendungen  | 7.198,88  | 8.000                           | 11.500                                     | 10.000   | 10.000  | 10.000  |
| <b>20. = Summe ordentliche Aufwendungen</b>  | <b>166.030,33</b>                                   | <b>150.629</b>                  | <b>205.549</b>                             | <b>207.855</b>   | <b>211.737</b>  | <b>215.697</b>  |
| <b>21. ordentliches Ergebnis (Summe ordentliche Erträge abzüglich ordentliche Aufwendungen)</b>                          | <b>-166.030,33</b>                                  | <b>-150.629</b>                 | <b>-205.549</b>                            | <b>-207.855</b>  | <b>-211.737</b>   | <b>-215.697</b>   |
| 22. Außerordentlich Erträge  | 0,00  | 0                               | 0  | 0  | 0   | 0   |
| 23. Außerordentliche Aufwendungen  | 0,00  | 0                               | 0  | 0  | 0   | 0   |
| <b>24. außerordentliches Ergebnis (außerordentliche Erträge abzüglich außerordentliche Aufwendungen)</b>                 | <b>0,00</b>   | <b>0</b>                        | <b>0</b>                                   | <b>0</b>   | <b>0</b>  | <b>0</b>  |
| <b>25. Jahresergebnis (Saldo aus dem ordentlichen aund dem außerordentlichen Ergebnis) Überschuss (+)/Fehlbetrag (-)</b> | <b>-166.030,33</b>                                  | <b>-150.629</b>                 | <b>-205.549</b>                            | <b>-207.855</b>  | <b>-211.737</b>   | <b>-215.697</b>   |
| 26. Erträge aus internen Leistungsbeziehungen  | 0,00  | 0                               | 0  | 0  | 0   | 0   |
| 27. Aufwendungen aus internen Leistungsbeziehungen   | 0,00  | 0                               | 0  | 0  | 0   | 0   |
| <b>28. Saldo aus internen Leistungsbeziehungen</b>   | <b>0,00</b>   | <b>0</b>                        | <b>0</b>                                   | <b>0</b>   | <b>0</b>  | <b>0</b>  |
| <b>29. Ergebnis unter Berücksichtigung der internen Leistungsbeziehungen</b>   | <b>-166.030,33</b>                                  | <b>-150.629</b>                 | <b>-205.549</b>                            | <b>-207.855</b>  | <b>-211.737</b>   | <b>-215.697</b>   |



Kommune  
Teilhaushalt  
Produkt

Gemeinde  
TH1  
111020

Inselgemeinde Juist  
Haupt- und Personalverwaltung  
Gemeinderat

### Teilhaushalt (Muster 8)

#### B. Teilergebnishaushalt

| Erträge und Aufwendungen        |   | Rechnungs-<br>ergebnis<br>des<br>Vor-Vor-<br>jahres | Ansatz<br>des<br>Vor-<br>jahres | Ansatz<br>des<br>Haus-<br>halts-<br>jahres | Ansatz des<br>ersten<br>Jahres der<br>mittel-<br>fristigen<br>Ergebnis-<br>und Finanz-<br>planung<br>2025<br>EUR | Ansatz des<br>zweiten<br>Jahres der<br>mittel-<br>fristigen<br>Ergebnis-<br>und Finanz-<br>planung<br>2026<br>EUR | Ansatz des<br>dritten<br>Jahres der<br>mittel-<br>fristigen<br>Ergebnis-<br>und Finanz-<br>planung<br>2027<br>EUR |
|---------------------------------|---|---|---------------------------------|--|--|---|---|
|                                 |   | 2022<br>EUR   | 2023<br>EUR                     | 2024<br>EUR                                | 2025<br>EUR  | 2026<br>EUR   | 2027<br>EUR   |
| 1                               |   | 2   | 3                               | 4  | 5  | 6   | 7   |
| <b>Ordentliche Erträge</b>      |   | --  | --                              | --   | --   | --  | --  |
| 1.                              | Steuern und ähnliche Abgaben  | 0,00  | 0                               | 0  | 0  | 0   | 0   |
| 2.                              | Zuwendungen und allgemeine Umlagen  | 0,00  | 0                               | 0  | 0  | 0   | 0   |
| 3.                              | Auflösungserträge aus Sonderposten  | 0,00  | 0                               | 0  | 0  | 0   | 0   |
| 4.                              | Sonstige Transfererträge  | 0,00  | 0                               | 0  | 0  | 0   | 0   |
| 5.                              | Öffentlich-rechtliche Entgelte  | 0,00  | 0                               | 0  | 0  | 0   | 0   |
| 6.                              | Privatrechtliche Entgelte   | 0,00  | 0                               | 0  | 0  | 0   | 0   |
| 7.                              | Kostenerstattungen und Kostenumlagen  | 0,00  | 0                               | 0  | 0  | 0   | 0   |
| 8.                              | Zinsen und ähnliche Finanzerträge   | 0,00  | 0                               | 0  | 0  | 0   | 0   |
| 9.                              | Aktiviert Eigenleistungen   | 0,00  | 0                               | 0  | 0  | 0   | 0   |
| 10.                             | Bestandsveränderungen   | 0,00  | 0                               | 0  | 0  | 0   | 0   |
| 11.                             | Sonstige ordentliche Erträge  | 0,00  | 0                               | 0  | 0  | 0   | 0   |
| 12.                             | <b>= Summe ordentliche Erträge</b>  | <b>0,00</b>   | <b>0</b>                        | <b>0</b>                                   | <b>0</b>   | <b>0</b>  | <b>0</b>  |
| <b>Ordentliche Aufwendungen</b> |   | --  | --                              | --   | --   | --  | --  |
| 13.                             | Personalaufwendungen  | 24.855,84   | 27.430                          | 28.320                                     | 28.889   | 29.470  | 30.062  |
| 14.                             | Versorgungsaufwendungen   | 0,00  | 0                               | 0  | 0  | 0   | 0   |
| 15.                             | Aufwendungen für Sach- und Dienstleistungen   | 0,00  | 0                               | 0  | 0  | 0   | 0   |
| 16.                             | Abschreibungen  | 0,00  | 0                               | 0  | 0  | 0   | 0   |
| 17.                             | Zinsen und ähnliche Aufwendungen  | 0,00  | 0                               | 0  | 0  | 0   | 0   |
| 18.                             | Transferaufwendungen  | 0,00  | 0                               | 0  | 0  | 0   | 0   |
| 19.                             | Sonstige ordentliche Aufwendungen   | 33.114,98   | 35.000                          | 35.000                                     | 35.000   | 35.000  | 35.000  |
| 20.                             | <b>= Summe ordentliche Aufwendungen</b>   | <b>57.970,82</b>                                    | <b>62.430</b>                   | <b>63.320</b>                              | <b>63.889</b>  | <b>64.470</b>   | <b>65.062</b>   |
| 21.                             | <b>ordentliches Ergebnis (Summe ordentliche Erträge abzüglich ordentliche Aufwendungen)</b>                         | <b>-57.970,82</b>                                   | <b>-62.430</b>                  | <b>-63.320</b>                             | <b>-63.889</b>   | <b>-64.470</b>  | <b>-65.062</b>  |
| 22.                             | Außerordentlich Erträge   | 0,00  | 0                               | 0  | 0  | 0   | 0   |
| 23.                             | Außerordentliche Aufwendungen   | 0,00  | 0                               | 0  | 0  | 0   | 0   |
| 24.                             | <b>außerordentliches Ergebnis (außerordentliche Erträge abzüglich außerordentliche Aufwendungen)</b>                | <b>0,00</b>   | <b>0</b>                        | <b>0</b>                                   | <b>0</b>   | <b>0</b>  | <b>0</b>  |
| 25.                             | <b>Jahresergebnis (Saldo aus dem ordentlichen und dem außerordentlichen Ergebnis) Überschuss (+)/Fehlbetrag (-)</b> | <b>-57.970,82</b>                                   | <b>-62.430</b>                  | <b>-63.320</b>                             | <b>-63.889</b>   | <b>-64.470</b>  | <b>-65.062</b>  |
| 26.                             | Erträge aus internen Leistungsbeziehungen   | 0,00  | 0                               | 0  | 0  | 0   | 0   |
| 27.                             | Aufwendungen aus internen Leistungsbeziehungen  | 0,00  | 0                               | 0  | 0  | 0   | 0   |
| 28.                             | <b>Saldo aus internen Leistungsbeziehungen</b>  | <b>0,00</b>   | <b>0</b>                        | <b>0</b>                                   | <b>0</b>   | <b>0</b>  | <b>0</b>  |
| 29.                             | <b>Ergebnis unter Berücksichtigung der internen Leistungsbeziehungen</b>  | <b>-57.970,82</b>                                   | <b>-62.430</b>                  | <b>-63.320</b>                             | <b>-63.889</b>   | <b>-64.470</b>  | <b>-65.062</b>  |



| <b>Teilhaushalt<br/>(Muster 8)</b>   |   |                                 |  |  |   |   |
|--|---|---------------------------------|--|--|---|---|
| B. Teilergebnishaushalt  |   |                                 |  |  |   |   |
| Erträge und Aufwendungen   | Rechnungs-<br>ergebnis<br>des<br>Vor-Vor-<br>jahres | Ansatz<br>des<br>Vor-<br>jahres | Ansatz<br>des<br>Haus-<br>halts-<br>jahres | Ansatz des<br>ersten<br>Jahres der<br>mittel-<br>fristigen<br>Ergebnis-<br>und Finanz-<br>planung<br>2025<br>EUR | Ansatz des<br>zweiten<br>Jahres der<br>mittel-<br>fristigen<br>Ergebnis-<br>und Finanz-<br>planung<br>2026<br>EUR | Ansatz des<br>dritten<br>Jahres der<br>mittel-<br>fristigen<br>Ergebnis-<br>und Finanz-<br>planung<br>2027<br>EUR |
| 1  | 2022<br>EUR   | 2023<br>EUR                     | 2024<br>EUR                                | 2025<br>EUR  | 2026<br>EUR   | 2027<br>EUR   |
| 1  | 2   | 3                               | 4  | 5  | 6   | 7   |
| <b>Ordentliche Erträge</b>   | --  | --                              | --   | --   | --  | --  |
| 1. Steuern und ähnliche Abgaben  | 0,00  | 0                               | 0  | 0  | 0   | 0   |
| 2. Zuwendungen und allgemeine Umlagen  | 0,00  | 0                               | 0  | 0  | 0   | 0   |
| 3. Auflösungserträge aus Sonderposten  | 0,00  | 0                               | 0  | 0  | 0   | 0   |
| 4. Sonstige Transfererträge  | 0,00  | 0                               | 0  | 0  | 0   | 0   |
| 5. Öffentlich-rechtliche Entgelte  | 871,65  | 1.200                           | 1.200                                      | 1.200  | 1.200   | 1.200   |
| 6. Privatrechtliche Entgelte   | 981,93  | 500                             | 500  | 500  | 500   | 500   |
| 7. Kostenerstattungen und Kostenumlagen  | 3.117,62  | 5.000                           | 5.000                                      | 5.000  | 5.000   | 5.000   |
| 8. Zinsen und ähnliche Finanzerträge   | 0,00  | 0                               | 0  | 0  | 0   | 0   |
| 9. Aktivierte Eigenleistungen  | 0,00  | 0                               | 0  | 0  | 0   | 0   |
| 10. Bestandsveränderungen  | 0,00  | 0                               | 0  | 0  | 0   | 0   |
| 11. Sonstige ordentliche Erträge   | 240,00  | 500                             | 500  | 500  | 500   | 500   |
| <b>12. = Summe ordentliche Erträge</b>   | <b>5.211,20</b>                                     | <b>7.200</b>                    | <b>7.200</b>                               | <b>7.200</b>   | <b>7.200</b>  | <b>7.200</b>  |
| <b>Ordentliche Aufwendungen</b>  | --  | --                              | --   | --   | --  | --  |
| 13. Personalaufwendungen   | 288.252,68  | 284.275                         | 342.431                                    | 349.283  | 356.272   | 363.400   |
| 14. Versorgungsaufwendungen  | 0,00  | 0                               | 0  | 0  | 0   | 0   |
| 15. Aufwendungen für Sach- und Dienstleistungen  | 25.249,82   | 90.800                          | 87.700                                     | 77.200   | 77.200  | 194.200   |
| 16. Abschreibungen   | 13.870,78   | 19.150                          | 29.138                                     | 27.867   | 19.190  | 7.580   |
| 17. Zinsen und ähnliche Aufwendungen   | 0,00  | 0                               | 0  | 0  | 0   | 0   |
| 18. Transferaufwendungen   | 0,00  | 0                               | 0  | 0  | 0   | 0   |
| 19. Sonstige ordentliche Aufwendungen  | 36.362,00   | 69.000                          | 66.200                                     | 66.200   | 66.200  | 66.200  |
| <b>20. = Summe ordentliche Aufwendungen</b>  | <b>363.735,28</b>                                   | <b>463.225</b>                  | <b>525.469</b>                             | <b>520.550</b>   | <b>518.862</b>  | <b>631.380</b>  |
| <b>21. ordentliches Ergebnis (Summe ordentliche Erträge abzüglich ordentliche Aufwendungen)</b>                          | <b>-358.524,08</b>                                  | <b>-456.025</b>                 | <b>-518.269</b>                            | <b>-513.350</b>  | <b>-511.662</b>   | <b>-624.180</b>   |
| 22. Außerordentlich Erträge  | 0,00  | 0                               | 0  | 0  | 0   | 0   |
| 23. Außerordentliche Aufwendungen  | 0,00  | 0                               | 0  | 0  | 0   | 0   |
| <b>24. außerordentliches Ergebnis (außerordentliche Erträge abzüglich außerordentliche Aufwendungen)</b>                 | <b>0,00</b>   | <b>0</b>                        | <b>0</b>                                   | <b>0</b>   | <b>0</b>  | <b>0</b>  |
| <b>25. Jahresergebnis (Saldo aus dem ordentlichen aund dem außerordentlichen Ergebnis) Überschuss (+)/Fehlbetrag (-)</b> | <b>-358.524,08</b>                                  | <b>-456.025</b>                 | <b>-518.269</b>                            | <b>-513.350</b>  | <b>-511.662</b>   | <b>-624.180</b>   |
| 26. Erträge aus internen Leistungsbeziehungen  | 70.456,88   | 80.000                          | 70.000                                     | 70.000   | 70.000  | 70.000  |
| 27. Aufwendungen aus internen Leistungsbeziehungen   | 0,00  | 0                               | 0  | 0  | 0   | 0   |
| <b>28. Saldo aus internen Leistungsbeziehungen</b>   | <b>70.456,88</b>                                    | <b>80.000</b>                   | <b>70.000</b>                              | <b>70.000</b>  | <b>70.000</b>   | <b>70.000</b>   |
| <b>29. Ergebnis unter Berücksichtigung der internen Leistungsbeziehungen</b>   | <b>-288.067,20</b>                                  | <b>-376.025</b>                 | <b>-448.269</b>                            | <b>-443.350</b>  | <b>-441.662</b>   | <b>-554.180</b>   |





Kommune  
Teilhaushalt  
Produkt

Gemeinde  
TH1  
111070

Inselgemeinde Juist  
Haupt- und Personalverwaltung  
Beauftragte für Gleichstellung/Senioren/Behinderte

### Teilhaushalt (Muster 8)

#### B. Teilergebnishaushalt

| Erträge und Aufwendungen        |   | Rechnungs-<br>ergebnis<br>des<br>Vor-Vor-<br>jahres | Ansatz<br>des<br>Vor-<br>jahres | Ansatz<br>des<br>Haus-<br>halts-<br>jahres | Ansatz des<br>ersten<br>Jahres der<br>mittel-<br>fristigen<br>Ergebnis-<br>und Finanz-<br>planung<br>2025<br>EUR | Ansatz des<br>zweiten<br>Jahres der<br>mittel-<br>fristigen<br>Ergebnis-<br>und Finanz-<br>planung<br>2026<br>EUR | Ansatz des<br>dritten<br>Jahres der<br>mittel-<br>fristigen<br>Ergebnis-<br>und Finanz-<br>planung<br>2027<br>EUR |
|---------------------------------|---|---|---------------------------------|--|--|---|---|
|                                 |   | 2022<br>EUR   | 2023<br>EUR                     | 2024<br>EUR                                | 2025<br>EUR  | 2026<br>EUR   | 2027<br>EUR   |
| 1                               |   | 2   | 3                               | 4  | 5  | 6   | 7   |
| <b>Ordentliche Erträge</b>      |   | --  | --                              | --   | --   | --  | --  |
| 1.                              | Steuern und ähnliche Abgaben  | 0,00  | 0                               | 0  | 0  | 0   | 0   |
| 2.                              | Zuwendungen und allgemeine Umlagen  | 129,00  | 200                             | 200  | 200  | 200   | 200   |
| 3.                              | Auflösungserträge aus Sonderposten  | 0,00  | 0                               | 0  | 0  | 0   | 0   |
| 4.                              | Sonstige Transfererträge  | 0,00  | 0                               | 0  | 0  | 0   | 0   |
| 5.                              | Öffentlich-rechtliche Entgelte  | 0,00  | 0                               | 0  | 0  | 0   | 0   |
| 6.                              | Privatrechtliche Entgelte   | 0,00  | 0                               | 0  | 0  | 0   | 0   |
| 7.                              | Kostenerstattungen und Kostenumlagen  | 0,00  | 0                               | 0  | 0  | 0   | 0   |
| 8.                              | Zinsen und ähnliche Finanzerträge   | 0,00  | 0                               | 0  | 0  | 0   | 0   |
| 9.                              | Aktiviert Eigenleistungen   | 0,00  | 0                               | 0  | 0  | 0   | 0   |
| 10.                             | Bestandsveränderungen   | 0,00  | 0                               | 0  | 0  | 0   | 0   |
| 11.                             | Sonstige ordentliche Erträge  | 0,00  | 0                               | 0  | 0  | 0   | 0   |
| 12.                             | <b>= Summe ordentliche Erträge</b>  | <b>129,00</b>                                       | <b>200</b>                      | <b>200</b>                                 | <b>200</b>   | <b>200</b>  | <b>200</b>  |
| <b>Ordentliche Aufwendungen</b> |   | --  | --                              | --   | --   | --  | --  |
| 13.                             | Personalaufwendungen  | 0,00  | 0                               | 0  | 0  | 0   | 0   |
| 14.                             | Versorgungsaufwendungen   | 0,00  | 0                               | 0  | 0  | 0   | 0   |
| 15.                             | Aufwendungen für Sach- und Dienstleistungen   | 490,00  | 500                             | 500  | 500  | 500   | 500   |
| 16.                             | Abschreibungen  | 0,00  | 0                               | 0  | 0  | 0   | 0   |
| 17.                             | Zinsen und ähnliche Aufwendungen  | 0,00  | 0                               | 0  | 0  | 0   | 0   |
| 18.                             | Transferaufwendungen  | 0,00  | 0                               | 0  | 0  | 0   | 0   |
| 19.                             | Sonstige ordentliche Aufwendungen   | 3.524,28  | 5.400                           | 6.500                                      | 6.500  | 6.500   | 6.500   |
| 20.                             | <b>= Summe ordentliche Aufwendungen</b>   | <b>4.014,28</b>                                     | <b>5.900</b>                    | <b>7.000</b>                               | <b>7.000</b>   | <b>7.000</b>  | <b>7.000</b>  |
| 21.                             | <b>ordentliches Ergebnis (Summe ordentliche Erträge abzüglich ordentliche Aufwendungen)</b>                         | <b>-3.885,28</b>                                    | <b>-5.700</b>                   | <b>-6.800</b>                              | <b>-6.800</b>  | <b>-6.800</b>   | <b>-6.800</b>   |
| 22.                             | Außerordentlich Erträge   | 0,00  | 0                               | 0  | 0  | 0   | 0   |
| 23.                             | Außerordentliche Aufwendungen   | 0,00  | 0                               | 0  | 0  | 0   | 0   |
| 24.                             | <b>außerordentliches Ergebnis (außerordentliche Erträge abzüglich außerordentliche Aufwendungen)</b>                | <b>0,00</b>   | <b>0</b>                        | <b>0</b>                                   | <b>0</b>   | <b>0</b>  | <b>0</b>  |
| 25.                             | <b>Jahresergebnis (Saldo aus dem ordentlichen und dem außerordentlichen Ergebnis) Überschuss (+)/Fehlbetrag (-)</b> | <b>-3.885,28</b>                                    | <b>-5.700</b>                   | <b>-6.800</b>                              | <b>-6.800</b>  | <b>-6.800</b>   | <b>-6.800</b>   |
| 26.                             | Erträge aus internen Leistungsbeziehungen   | 0,00  | 0                               | 0  | 0  | 0   | 0   |
| 27.                             | Aufwendungen aus internen Leistungsbeziehungen  | 0,00  | 0                               | 0  | 0  | 0   | 0   |
| 28.                             | <b>Saldo aus internen Leistungsbeziehungen</b>  | <b>0,00</b>   | <b>0</b>                        | <b>0</b>                                   | <b>0</b>   | <b>0</b>  | <b>0</b>  |
| 29.                             | <b>Ergebnis unter Berücksichtigung der internen Leistungsbeziehungen</b>  | <b>-3.885,28</b>                                    | <b>-5.700</b>                   | <b>-6.800</b>                              | <b>-6.800</b>  | <b>-6.800</b>   | <b>-6.800</b>   |



| <b>Teilhaushalt<br/>(Muster 8)</b>   |   |                                 |  |  |   |   |
|--|---|---------------------------------|--|--|---|---|
| B. Teilergebnishaushalt  |   |                                 |  |  |   |   |
| Erträge und Aufwendungen   | Rechnungs-<br>ergebnis<br>des<br>Vor-Vor-<br>jahres | Ansatz<br>des<br>Vor-<br>jahres | Ansatz<br>des<br>Haus-<br>halts-<br>jahres | Ansatz des<br>ersten<br>Jahres der<br>mittel-<br>fristigen<br>Ergebnis-<br>und Finanz-<br>planung<br>2025<br>EUR | Ansatz des<br>zweiten<br>Jahres der<br>mittel-<br>fristigen<br>Ergebnis-<br>und Finanz-<br>planung<br>2026<br>EUR | Ansatz des<br>dritten<br>Jahres der<br>mittel-<br>fristigen<br>Ergebnis-<br>und Finanz-<br>planung<br>2027<br>EUR |
| 1  | 2022<br>EUR   | 2023<br>EUR                     | 2024<br>EUR                                | 5  | 6   | 7   |
| <b>Ordentliche Erträge</b>   | --  | --                              | --   | --   | --  | --  |
| 1. Steuern und ähnliche Abgaben  | 4.690.130,90  | 5.467.630                       | 5.855.130                                  | 5.636.630  | 5.700.130   | 5.766.630   |
| 2. Zuwendungen und allgemeine Umlagen  | 42.844,00   | 36.872                          | 36.952                                     | 36.952   | 36.952  | 36.952  |
| 3. Auflösungserträge aus Sonderposten  | 64.524,00   | 53.791                          | 34.054                                     | 0  | 0   | 0   |
| 4. Sonstige Transfererträge  | 0,00  | 0                               | 0  | 0  | 0   | 0   |
| 5. Öffentlich-rechtliche Entgelte  | 3.195.961,87  | 3.834.300                       | 4.124.500                                  | 4.124.500  | 4.124.500   | 4.124.500   |
| 6. Privatrechtliche Entgelte   | 284.931,52  | 296.080                         | 283.700                                    | 299.200  | 299.200   | 299.200   |
| 7. Kostenerstattungen und Kostenumlagen  | 10.003,45   | 12.598                          | 13.278                                     | 13.546   | 13.820  | 14.101  |
| 8. Zinsen und ähnliche Finanzerträge   | 39.834,52   | 51.240                          | 81.174                                     | 36.025   | 26.917  | 26.810  |
| 9. Aktivierte Eigenleistungen  | 0,00  | 0                               | 0  | 0  | 0   | 0   |
| 10. Bestandsveränderungen  | 0,00  | 0                               | 0  | 0  | 0   | 0   |
| 11. Sonstige ordentliche Erträge   | 112.240,38  | 117.000                         | 126.000                                    | 116.000  | 116.000   | 116.000   |
| <b>12. = Summe ordentliche Erträge</b>   | <b>8.440.470,64</b>                                 | <b>9.869.511</b>                | <b>10.554.788</b>                          | <b>10.262.853</b>  | <b>10.317.519</b>   | <b>10.384.193</b>   |
| <b>Ordentliche Aufwendungen</b>  | --  | --                              | --   | --   | --  | --  |
| 13. Personalaufwendungen   | 348.481,22  | 432.402                         | 450.192                                    | 459.210  | 468.409   | 477.796   |
| 14. Versorgungsaufwendungen  | 0,00  | 0                               | 0  | 0  | 0   | 0   |
| 15. Aufwendungen für Sach- und Dienstleistungen  | 351.917,84  | 489.566                         | 672.550                                    | 383.950  | 383.950   | 383.950   |
| 16. Abschreibungen   | 121.314,07  | 120.740                         | 110.116                                    | 105.281  | 105.109   | 104.444   |
| 17. Zinsen und ähnliche Aufwendungen   | 13.828,64   | 18.395                          | 12.544                                     | 11.698   | 10.909  | 10.822  |
| 18. Transferaufwendungen   | 5.088.766,87  | 6.005.596                       | 6.368.012                                  | 6.341.012  | 6.341.012   | 6.341.012   |
| 19. Sonstige ordentliche Aufwendungen  | 24.564,71   | 39.350                          | 50.200                                     | 29.200   | 40.200  | 40.200  |
| <b>20. = Summe ordentliche Aufwendungen</b>  | <b>5.948.873,35</b>                                 | <b>7.106.049</b>                | <b>7.663.614</b>                           | <b>7.330.351</b>   | <b>7.349.589</b>  | <b>7.358.224</b>  |
| <b>21. ordentliches Ergebnis (Summe ordentliche Erträge abzüglich ordentliche Aufwendungen)</b>                          | <b>2.491.597,29</b>                                 | <b>2.763.462</b>                | <b>2.891.174</b>                           | <b>2.932.502</b>   | <b>2.967.930</b>  | <b>3.025.969</b>  |
| 22. Außerordentlich Erträge  | 0,00  | 0                               | 0  | 0  | 0   | 0   |
| 23. Außerordentliche Aufwendungen  | 0,00  | 0                               | 0  | 0  | 0   | 0   |
| <b>24. außerordentliches Ergebnis (außerordentliche Erträge abzüglich außerordentliche Aufwendungen)</b>                 | <b>0,00</b>   | <b>0</b>                        | <b>0</b>                                   | <b>0</b>   | <b>0</b>  | <b>0</b>  |
| <b>25. Jahresergebnis (Saldo aus dem ordentlichen aund dem außerordentlichen Ergebnis) Überschuss (+)/Fehlbetrag (-)</b> | <b>2.491.597,29</b>                                 | <b>2.763.462</b>                | <b>2.891.174</b>                           | <b>2.932.502</b>   | <b>2.967.930</b>  | <b>3.025.969</b>  |
| 26. Erträge aus internen Leistungsbeziehungen  | 0,00  | 0                               | 0  | 0  | 0   | 0   |
| 27. Aufwendungen aus internen Leistungsbeziehungen   | 0,00  | 0                               | 0  | 0  | 0   | 0   |
| <b>28. Saldo aus internen Leistungsbeziehungen</b>   | <b>0,00</b>   | <b>0</b>                        | <b>0</b>                                   | <b>0</b>   | <b>0</b>  | <b>0</b>  |
| <b>29. Ergebnis unter Berücksichtigung der internen Leistungsbeziehungen</b>   | <b>2.491.597,29</b>                                 | <b>2.763.462</b>                | <b>2.891.174</b>                           | <b>2.932.502</b>   | <b>2.967.930</b>  | <b>3.025.969</b>  |



Kommune  
Teilhaushalt  
Produkt

Gemeinde  
TH2  
111040

Inselgemeinde Juist  
Kämmerei/Kasse mit Liegenschaftsverwaltung und EDV  
Finanzverwaltung

### Teilhaushalt (Muster 8)

#### B. Teilergebnishaushalt

| Erträge und Aufwendungen        |   | Rechnungs-<br>ergebnis<br>des<br>Vor-Vor-<br>jahres | Ansatz<br>des<br>Vor-<br>jahres | Ansatz<br>des<br>Haus-<br>halts-<br>jahres | Ansatz des<br>ersten<br>Jahres der<br>mittel-<br>fristigen<br>Ergebnis-<br>und Finanz-<br>planung<br>2025<br>EUR | Ansatz des<br>zweiten<br>Jahres der<br>mittel-<br>fristigen<br>Ergebnis-<br>und Finanz-<br>planung<br>2026<br>EUR | Ansatz des<br>dritten<br>Jahres der<br>mittel-<br>fristigen<br>Ergebnis-<br>und Finanz-<br>planung<br>2027<br>EUR |
|---------------------------------|---|---|---------------------------------|--|--|---|---|
|                                 |   | 2022<br>EUR   | 2023<br>EUR                     | 2024<br>EUR                                | 2025<br>EUR  | 2026<br>EUR   | 2027<br>EUR   |
| 1                               |   | 2   | 3                               | 4  | 5  | 6   | 7   |
| <b>Ordentliche Erträge</b>      |   | --  | --                              | --   | --   | --  | --  |
| 1.                              | Steuern und ähnliche Abgaben  | 0,00  | 0                               | 0  | 0  | 0   | 0   |
| 2.                              | Zuwendungen und allgemeine Umlagen  | 0,00  | 0                               | 0  | 0  | 0   | 0   |
| 3.                              | Auflösungserträge aus Sonderposten  | 0,00  | 0                               | 0  | 0  | 0   | 0   |
| 4.                              | Sonstige Transfererträge  | 0,00  | 0                               | 0  | 0  | 0   | 0   |
| 5.                              | Öffentlich-rechtliche Entgelte  | 0,00  | 0                               | 0  | 0  | 0   | 0   |
| 6.                              | Privatrechtliche Entgelte   | 0,00  | 0                               | 0  | 0  | 0   | 0   |
| 7.                              | Kostenerstattungen und Kostenumlagen  | 0,00  | 0                               | 0  | 0  | 0   | 0   |
| 8.                              | Zinsen und ähnliche Finanzerträge   | 596,95  | 600                             | 600  | 600  | 600   | 600   |
| 9.                              | Aktiviert Eigenleistungen   | 0,00  | 0                               | 0  | 0  | 0   | 0   |
| 10.                             | Bestandsveränderungen   | 0,00  | 0                               | 0  | 0  | 0   | 0   |
| 11.                             | Sonstige ordentliche Erträge  | 0,00  | 0                               | 0  | 0  | 0   | 0   |
| 12.                             | <b>= Summe ordentliche Erträge</b>  | <b>596,95</b>                                       | <b>600</b>                      | <b>600</b>                                 | <b>600</b>   | <b>600</b>  | <b>600</b>  |
| <b>Ordentliche Aufwendungen</b> |   | --  | --                              | --   | --   | --  | --  |
| 13.                             | Personalaufwendungen  | 45.625,83   | 48.616                          | 48.876                                     | 49.855   | 50.853  | 51.871  |
| 14.                             | Versorgungsaufwendungen   | 0,00  | 0                               | 0  | 0  | 0   | 0   |
| 15.                             | Aufwendungen für Sach- und Dienstleistungen   | 0,00  | 0                               | 0  | 0  | 0   | 0   |
| 16.                             | Abschreibungen  | 0,00  | 0                               | 0  | 0  | 0   | 0   |
| 17.                             | Zinsen und ähnliche Aufwendungen  | 0,00  | 0                               | 0  | 0  | 0   | 0   |
| 18.                             | Transferaufwendungen  | 0,00  | 0                               | 0  | 0  | 0   | 0   |
| 19.                             | Sonstige ordentliche Aufwendungen   | 3.090,83  | 18.000                          | 18.000                                     | 7.000  | 18.000  | 18.000  |
| 20.                             | <b>= Summe ordentliche Aufwendungen</b>   | <b>48.716,66</b>                                    | <b>66.616</b>                   | <b>66.876</b>                              | <b>56.855</b>  | <b>68.853</b>   | <b>69.871</b>   |
| 21.                             | <b>ordentliches Ergebnis (Summe ordentliche Erträge abzüglich ordentliche Aufwendungen)</b>                         | <b>-48.119,71</b>                                   | <b>-66.016</b>                  | <b>-66.276</b>                             | <b>-56.255</b>   | <b>-68.253</b>  | <b>-69.271</b>  |
| 22.                             | Außerordentlich Erträge   | 0,00  | 0                               | 0  | 0  | 0   | 0   |
| 23.                             | Außerordentliche Aufwendungen   | 0,00  | 0                               | 0  | 0  | 0   | 0   |
| 24.                             | <b>außerordentliches Ergebnis (außerordentliche Erträge abzüglich außerordentliche Aufwendungen)</b>                | <b>0,00</b>   | <b>0</b>                        | <b>0</b>                                   | <b>0</b>   | <b>0</b>  | <b>0</b>  |
| 25.                             | <b>Jahresergebnis (Saldo aus dem ordentlichen und dem außerordentlichen Ergebnis) Überschuss (+)/Fehlbetrag (-)</b> | <b>-48.119,71</b>                                   | <b>-66.016</b>                  | <b>-66.276</b>                             | <b>-56.255</b>   | <b>-68.253</b>  | <b>-69.271</b>  |
| 26.                             | Erträge aus internen Leistungsbeziehungen   | 0,00  | 0                               | 0  | 0  | 0   | 0   |
| 27.                             | Aufwendungen aus internen Leistungsbeziehungen  | 0,00  | 0                               | 0  | 0  | 0   | 0   |
| 28.                             | <b>Saldo aus internen Leistungsbeziehungen</b>  | <b>0,00</b>   | <b>0</b>                        | <b>0</b>                                   | <b>0</b>   | <b>0</b>  | <b>0</b>  |
| 29.                             | <b>Ergebnis unter Berücksichtigung der internen Leistungsbeziehungen</b>  | <b>-48.119,71</b>                                   | <b>-66.016</b>                  | <b>-66.276</b>                             | <b>-56.255</b>   | <b>-68.253</b>  | <b>-69.271</b>  |



| <b>Teilhaushalt<br/>(Muster 8)</b>   |   |                                 |  |  |   |   |
|--|---|---------------------------------|--|--|---|---|
| B. Teilergebnishaushalt  |   |                                 |  |  |   |   |
| Erträge und Aufwendungen   | Rechnungs-<br>ergebnis<br>des<br>Vor-Vor-<br>jahres | Ansatz<br>des<br>Vor-<br>jahres | Ansatz<br>des<br>Haus-<br>halts-<br>jahres | Ansatz des<br>ersten<br>Jahres der<br>mittel-<br>fristigen<br>Ergebnis-<br>und Finanz-<br>planung<br>2025<br>EUR | Ansatz des<br>zweiten<br>Jahres der<br>mittel-<br>fristigen<br>Ergebnis-<br>und Finanz-<br>planung<br>2026<br>EUR | Ansatz des<br>dritten<br>Jahres der<br>mittel-<br>fristigen<br>Ergebnis-<br>und Finanz-<br>planung<br>2027<br>EUR |
| 1  | 2022<br>EUR   | 2023<br>EUR                     | 2024<br>EUR                                | 5  | 6   | 7   |
| <b>Ordentliche Erträge</b>   | --  | --                              | --   | --   | --  | --  |
| 1. Steuern und ähnliche Abgaben  | 0,00  | 0                               | 0  | 0  | 0   | 0   |
| 2. Zuwendungen und allgemeine Umlagen  | 0,00  | 0                               | 0  | 0  | 0   | 0   |
| 3. Auflösungserträge aus Sonderposten  | 0,00  | 0                               | 0  | 0  | 0   | 0   |
| 4. Sonstige Transfererträge  | 0,00  | 0                               | 0  | 0  | 0   | 0   |
| 5. Öffentlich-rechtliche Entgelte  | 0,00  | 0                               | 0  | 0  | 0   | 0   |
| 6. Privatrechtliche Entgelte   | 12.635,26   | 15.000                          | 15.000                                     | 15.000   | 15.000  | 15.000  |
| 7. Kostenerstattungen und Kostenumlagen  | 0,00  | 0                               | 0  | 0  | 0   | 0   |
| 8. Zinsen und ähnliche Finanzerträge   | 0,00  | 0                               | 0  | 0  | 0   | 0   |
| 9. Aktivierte Eigenleistungen  | 0,00  | 0                               | 0  | 0  | 0   | 0   |
| 10. Bestandsveränderungen  | 0,00  | 0                               | 0  | 0  | 0   | 0   |
| 11. Sonstige ordentliche Erträge   | 0,00  | 0                               | 0  | 0  | 0   | 0   |
| <b>12. = Summe ordentliche Erträge</b>   | <b>12.635,26</b>                                    | <b>15.000</b>                   | <b>15.000</b>                              | <b>15.000</b>  | <b>15.000</b>   | <b>15.000</b>   |
| <b>Ordentliche Aufwendungen</b>  | --  | --                              | --   | --   | --  | --  |
| 13. Personalaufwendungen   | 6.088,69  | 6.966                           | 7.020                                      | 7.162  | 7.306   | 7.453   |
| 14. Versorgungsaufwendungen  | 0,00  | 0                               | 0  | 0  | 0   | 0   |
| 15. Aufwendungen für Sach- und Dienstleistungen  | 346,30  | 3.630                           | 18.000                                     | 18.000   | 18.000  | 18.000  |
| 16. Abschreibungen   | 0,00  | 0                               | 0  | 0  | 0   | 0   |
| 17. Zinsen und ähnliche Aufwendungen   | 0,00  | 0                               | 0  | 0  | 0   | 0   |
| 18. Transferaufwendungen   | 0,00  | 0                               | 0  | 0  | 0   | 0   |
| 19. Sonstige ordentliche Aufwendungen  | 766,56  | 2.050                           | 2.050                                      | 2.050  | 2.050   | 2.050   |
| <b>20. = Summe ordentliche Aufwendungen</b>  | <b>7.201,55</b>                                     | <b>12.646</b>                   | <b>27.070</b>                              | <b>27.212</b>  | <b>27.356</b>   | <b>27.503</b>   |
| <b>21. ordentliches Ergebnis (Summe ordentliche Erträge abzüglich ordentliche Aufwendungen)</b>                          | <b>5.433,71</b>                                     | <b>2.354</b>                    | <b>-12.070</b>                             | <b>-12.212</b>   | <b>-12.356</b>  | <b>-12.503</b>  |
| 22. Außerordentlich Erträge  | 0,00  | 0                               | 0  | 0  | 0   | 0   |
| 23. Außerordentliche Aufwendungen  | 0,00  | 0                               | 0  | 0  | 0   | 0   |
| <b>24. außerordentliches Ergebnis (außerordentliche Erträge abzüglich außerordentliche Aufwendungen)</b>                 | <b>0,00</b>   | <b>0</b>                        | <b>0</b>                                   | <b>0</b>   | <b>0</b>  | <b>0</b>  |
| <b>25. Jahresergebnis (Saldo aus dem ordentlichen aund dem außerordentlichen Ergebnis) Überschuss (+)/Fehlbetrag (-)</b> | <b>5.433,71</b>                                     | <b>2.354</b>                    | <b>-12.070</b>                             | <b>-12.212</b>   | <b>-12.356</b>  | <b>-12.503</b>  |
| 26. Erträge aus internen Leistungsbeziehungen  | 0,00  | 0                               | 0  | 0  | 0   | 0   |
| 27. Aufwendungen aus internen Leistungsbeziehungen   | 0,00  | 0                               | 0  | 0  | 0   | 0   |
| <b>28. Saldo aus internen Leistungsbeziehungen</b>   | <b>0,00</b>   | <b>0</b>                        | <b>0</b>                                   | <b>0</b>   | <b>0</b>  | <b>0</b>  |
| <b>29. Ergebnis unter Berücksichtigung der internen Leistungsbeziehungen</b>   | <b>5.433,71</b>                                     | <b>2.354</b>                    | <b>-12.070</b>                             | <b>-12.212</b>   | <b>-12.356</b>  | <b>-12.503</b>  |



Kommune  
Teilhaushalt  
Produkt

Gemeinde  
TH2  
111060

Inselgemeinde Juist  
Kämmerei/Kasse mit Liegenschaftsverwaltung und EDV  
Gemeindekasse

### Teilhaushalt (Muster 8)

#### B. Teilergebnishaushalt

| Erträge und Aufwendungen        |   | Rechnungs-<br>ergebnis<br>des<br>Vor-Vor-<br>jahres | Ansatz<br>des<br>Vor-<br>jahres | Ansatz<br>des<br>Haus-<br>halts-<br>jahres | Ansatz des<br>ersten<br>Jahres der<br>mittel-<br>fristigen<br>Ergebnis-<br>und Finanz-<br>planung<br>2025<br>EUR | Ansatz des<br>zweiten<br>Jahres der<br>mittel-<br>fristigen<br>Ergebnis-<br>und Finanz-<br>planung<br>2026<br>EUR | Ansatz des<br>dritten<br>Jahres der<br>mittel-<br>fristigen<br>Ergebnis-<br>und Finanz-<br>planung<br>2027<br>EUR |
|---------------------------------|---|---|---------------------------------|--|--|---|---|
|                                 |   | 2022<br>EUR   | 2023<br>EUR                     | 2024<br>EUR                                | 2025<br>EUR  | 2026<br>EUR   | 2027<br>EUR   |
| 1                               |   | 2   | 3                               | 4  | 5  | 6   | 7   |
| <b>Ordentliche Erträge</b>      |   | --  | --                              | --   | --   | --  | --  |
| 1.                              | Steuern und ähnliche Abgaben  | 0,00  | 0                               | 0  | 0  | 0   | 0   |
| 2.                              | Zuwendungen und allgemeine Umlagen  | 0,00  | 0                               | 0  | 0  | 0   | 0   |
| 3.                              | Auflösungserträge aus Sonderposten  | 0,00  | 0                               | 0  | 0  | 0   | 0   |
| 4.                              | Sonstige Transfererträge  | 0,00  | 0                               | 0  | 0  | 0   | 0   |
| 5.                              | Öffentlich-rechtliche Entgelte  | 0,00  | 0                               | 0  | 0  | 0   | 0   |
| 6.                              | Privatrechtliche Entgelte   | 0,00  | 0                               | 0  | 0  | 0   | 0   |
| 7.                              | Kostenerstattungen und Kostenumlagen  | 0,00  | 0                               | 0  | 0  | 0   | 0   |
| 8.                              | Zinsen und ähnliche Finanzerträge   | 0,00  | 0                               | 0  | 0  | 0   | 0   |
| 9.                              | Aktiviert Eigenleistungen   | 0,00  | 0                               | 0  | 0  | 0   | 0   |
| 10.                             | Bestandsveränderungen   | 0,00  | 0                               | 0  | 0  | 0   | 0   |
| 11.                             | Sonstige ordentliche Erträge  | 7.016,61  | 10.000                          | 25.000                                     | 15.000   | 15.000  | 15.000  |
| <b>12.</b>                      | <b>= Summe ordentliche Erträge</b>  | <b>7.016,61</b>                                     | <b>10.000</b>                   | <b>25.000</b>                              | <b>15.000</b>  | <b>15.000</b>   | <b>15.000</b>   |
| <b>Ordentliche Aufwendungen</b> |   | --  | --                              | --   | --   | --  | --  |
| 13.                             | Personalaufwendungen  | 55.733,27   | 69.625                          | 71.448                                     | 72.879   | 74.338  | 75.826  |
| 14.                             | Versorgungsaufwendungen   | 0,00  | 0                               | 0  | 0  | 0   | 0   |
| 15.                             | Aufwendungen für Sach- und Dienstleistungen   | 42,66   | 0                               | 0  | 0  | 0   | 0   |
| 16.                             | Abschreibungen  | 0,00  | 0                               | 1.653                                      | 1.653  | 1.653   | 1.377   |
| 17.                             | Zinsen und ähnliche Aufwendungen  | 0,00  | 0                               | 0  | 0  | 0   | 0   |
| 18.                             | Transferaufwendungen  | 0,00  | 0                               | 0  | 0  | 0   | 0   |
| 19.                             | Sonstige ordentliche Aufwendungen   | 18.266,10   | 15.700                          | 27.550                                     | 17.550   | 17.550  | 17.550  |
| <b>20.</b>                      | <b>= Summe ordentliche Aufwendungen</b>   | <b>74.042,03</b>                                    | <b>85.325</b>                   | <b>100.651</b>                             | <b>92.082</b>  | <b>93.541</b>   | <b>94.753</b>   |
| <b>21.</b>                      | <b>ordentliches Ergebnis (Summe ordentliche Erträge abzüglich ordentliche Aufwendungen)</b>                         | <b>-67.025,42</b>                                   | <b>-75.325</b>                  | <b>-75.651</b>                             | <b>-77.082</b>   | <b>-78.541</b>  | <b>-79.753</b>  |
| 22.                             | Außerordentlich Erträge   | 0,00  | 0                               | 0  | 0  | 0   | 0   |
| 23.                             | Außerordentliche Aufwendungen   | 0,00  | 0                               | 0  | 0  | 0   | 0   |
| <b>24.</b>                      | <b>außerordentliches Ergebnis (außerordentliche Erträge abzüglich außerordentliche Aufwendungen)</b>                | <b>0,00</b>   | <b>0</b>                        | <b>0</b>                                   | <b>0</b>   | <b>0</b>  | <b>0</b>  |
| <b>25.</b>                      | <b>Jahresergebnis (Saldo aus dem ordentlichen und dem außerordentlichen Ergebnis) Überschuss (+)/Fehlbetrag (-)</b> | <b>-67.025,42</b>                                   | <b>-75.325</b>                  | <b>-75.651</b>                             | <b>-77.082</b>   | <b>-78.541</b>  | <b>-79.753</b>  |
| 26.                             | Erträge aus internen Leistungsbeziehungen   | 0,00  | 0                               | 0  | 0  | 0   | 0   |
| 27.                             | Aufwendungen aus internen Leistungsbeziehungen  | 0,00  | 0                               | 0  | 0  | 0   | 0   |
| <b>28.</b>                      | <b>Saldo aus internen Leistungsbeziehungen</b>  | <b>0,00</b>   | <b>0</b>                        | <b>0</b>                                   | <b>0</b>   | <b>0</b>  | <b>0</b>  |
| <b>29.</b>                      | <b>Ergebnis unter Berücksichtigung der internen Leistungsbeziehungen</b>  | <b>-67.025,42</b>                                   | <b>-75.325</b>                  | <b>-75.651</b>                             | <b>-77.082</b>   | <b>-78.541</b>  | <b>-79.753</b>  |



| <b>Teilhaushalt<br/>(Muster 8)</b>   |   |                                 |  |  |   |   |
|--|---|---------------------------------|--|--|---|---|
| B. Teilergebnishaushalt  |   |                                 |  |  |   |   |
| Erträge und Aufwendungen   | Rechnungs-<br>ergebnis<br>des<br>Vor-Vor-<br>jahres | Ansatz<br>des<br>Vor-<br>jahres | Ansatz<br>des<br>Haus-<br>halts-<br>jahres | Ansatz des<br>ersten<br>Jahres der<br>mittel-<br>fristigen<br>Ergebnis-<br>und Finanz-<br>planung<br>2025<br>EUR | Ansatz des<br>zweiten<br>Jahres der<br>mittel-<br>fristigen<br>Ergebnis-<br>und Finanz-<br>planung<br>2026<br>EUR | Ansatz des<br>dritten<br>Jahres der<br>mittel-<br>fristigen<br>Ergebnis-<br>und Finanz-<br>planung<br>2027<br>EUR |
| 1  | 2022<br>EUR   | 2023<br>EUR                     | 2024<br>EUR                                | 5  | 6   | 7   |
| <b>Ordentliche Erträge</b>   | --  | --                              | --   | --   | --  | --  |
| 1. Steuern und ähnliche Abgaben  | 0,00  | 0                               | 0  | 0  | 0   | 0   |
| 2. Zuwendungen und allgemeine Umlagen  | 0,00  | 0                               | 0  | 0  | 0   | 0   |
| 3. Auflösungserträge aus Sonderposten  | 0,00  | 0                               | 0  | 0  | 0   | 0   |
| 4. Sonstige Transfererträge  | 0,00  | 0                               | 0  | 0  | 0   | 0   |
| 5. Öffentlich-rechtliche Entgelte  | 0,00  | 0                               | 0  | 0  | 0   | 0   |
| 6. Privatrechtliche Entgelte   | 32.715,92   | 32.000                          | 32.000                                     | 32.000   | 32.000  | 32.000  |
| 7. Kostenerstattungen und Kostenumlagen  | 0,00  | 0                               | 0  | 0  | 0   | 0   |
| 8. Zinsen und ähnliche Finanzerträge   | 0,00  | 0                               | 0  | 0  | 0   | 0   |
| 9. Aktivierte Eigenleistungen  | 0,00  | 0                               | 0  | 0  | 0   | 0   |
| 10. Bestandsveränderungen  | 0,00  | 0                               | 0  | 0  | 0   | 0   |
| 11. Sonstige ordentliche Erträge   | 0,00  | 0                               | 0  | 0  | 0   | 0   |
| <b>12. = Summe ordentliche Erträge</b>   | <b>32.715,92</b>                                    | <b>32.000</b>                   | <b>32.000</b>                              | <b>32.000</b>  | <b>32.000</b>   | <b>32.000</b>   |
| <b>Ordentliche Aufwendungen</b>  | --  | --                              | --   | --   | --  | --  |
| 13. Personalaufwendungen   | 63.563,00   | 85.600                          | 97.781                                     | 99.737   | 101.734   | 103.770   |
| 14. Versorgungsaufwendungen  | 0,00  | 0                               | 0  | 0  | 0   | 0   |
| 15. Aufwendungen für Sach- und Dienstleistungen  | 95.312,17   | 75.354                          | 87.500                                     | 79.500   | 79.500  | 79.500  |
| 16. Abschreibungen   | 5.053,00  | 5.050                           | 5.053                                      | 5.053  | 5.053   | 4.664   |
| 17. Zinsen und ähnliche Aufwendungen   | 0,00  | 0                               | 0  | 0  | 0   | 0   |
| 18. Transferaufwendungen   | 0,00  | 0                               | 0  | 0  | 0   | 0   |
| 19. Sonstige ordentliche Aufwendungen  | 0,00  | 0                               | 0  | 0  | 0   | 0   |
| <b>20. = Summe ordentliche Aufwendungen</b>  | <b>163.928,17</b>                                   | <b>166.004</b>                  | <b>190.334</b>                             | <b>184.290</b>   | <b>186.287</b>  | <b>187.934</b>  |
| <b>21. ordentliches Ergebnis (Summe ordentliche Erträge abzüglich ordentliche Aufwendungen)</b>                          | <b>-131.212,25</b>                                  | <b>-134.004</b>                 | <b>-158.334</b>                            | <b>-152.290</b>  | <b>-154.287</b>   | <b>-155.934</b>   |
| 22. Außerordentlich Erträge  | 0,00  | 0                               | 0  | 0  | 0   | 0   |
| 23. Außerordentliche Aufwendungen  | 0,00  | 0                               | 0  | 0  | 0   | 0   |
| <b>24. außerordentliches Ergebnis (außerordentliche Erträge abzüglich außerordentliche Aufwendungen)</b>                 | <b>0,00</b>   | <b>0</b>                        | <b>0</b>                                   | <b>0</b>   | <b>0</b>  | <b>0</b>  |
| <b>25. Jahresergebnis (Saldo aus dem ordentlichen aund dem außerordentlichen Ergebnis) Überschuss (+)/Fehlbetrag (-)</b> | <b>-131.212,25</b>                                  | <b>-134.004</b>                 | <b>-158.334</b>                            | <b>-152.290</b>  | <b>-154.287</b>   | <b>-155.934</b>   |
| 26. Erträge aus internen Leistungsbeziehungen  | 0,00  | 0                               | 0  | 0  | 0   | 0   |
| 27. Aufwendungen aus internen Leistungsbeziehungen   | 0,00  | 0                               | 0  | 0  | 0   | 0   |
| <b>28. Saldo aus internen Leistungsbeziehungen</b>   | <b>0,00</b>   | <b>0</b>                        | <b>0</b>                                   | <b>0</b>   | <b>0</b>  | <b>0</b>  |
| <b>29. Ergebnis unter Berücksichtigung der internen Leistungsbeziehungen</b>   | <b>-131.212,25</b>                                  | <b>-134.004</b>                 | <b>-158.334</b>                            | <b>-152.290</b>  | <b>-154.287</b>   | <b>-155.934</b>   |



Kommune  
Teilhaushalt  
Produkt

Gemeinde  
TH2  
127010

Inselgemeinde Juist  
Kämmerei/Kasse mit Liegenschaftsverwaltung und EDV  
Rettungsdienst

**Teilhaushalt  
(Muster 8)**

B. Teilergebnishaushalt

| Erträge und Aufwendungen        |   | Rechnungs-<br>ergebnis<br>des<br>Vor-Vor-<br>jahres | Ansatz<br>des<br>Vor-<br>jahres | Ansatz<br>des<br>Haus-<br>halts-<br>jahres | Ansatz des<br>ersten<br>Jahres der<br>mittel-<br>fristigen<br>Ergebnis-<br>und Finanz-<br>planung<br>2025<br>EUR | Ansatz des<br>zweiten<br>Jahres der<br>mittel-<br>fristigen<br>Ergebnis-<br>und Finanz-<br>planung<br>2026<br>EUR | Ansatz des<br>dritten<br>Jahres der<br>mittel-<br>fristigen<br>Ergebnis-<br>und Finanz-<br>planung<br>2027<br>EUR |
|---------------------------------|---|---|---------------------------------|--|--|---|---|
|                                 |   | 2022<br>EUR   | 2023<br>EUR                     | 2024<br>EUR                                | 2025<br>EUR  | 2026<br>EUR   | 2027<br>EUR   |
| 1                               |   | 2   | 3                               | 4  | 5  | 6   | 7   |
| <b>Ordentliche Erträge</b>      |   | --  | --                              | --   | --   | --  | --  |
| 1.                              | Steuern und ähnliche Abgaben  | 0,00  | 0                               | 0  | 0  | 0   | 0   |
| 2.                              | Zuwendungen und allgemeine Umlagen  | 0,00  | 0                               | 0  | 0  | 0   | 0   |
| 3.                              | Auflösungserträge aus Sonderposten  | 0,00  | 0                               | 0  | 0  | 0   | 0   |
| 4.                              | Sonstige Transfererträge  | 0,00  | 0                               | 0  | 0  | 0   | 0   |
| 5.                              | Öffentlich-rechtliche Entgelte  | 0,00  | 0                               | 0  | 0  | 0   | 0   |
| 6.                              | Privatrechtliche Entgelte   | 0,00  | 0                               | 0  | 0  | 0   | 0   |
| 7.                              | Kostenerstattungen und Kostenumlagen  | 0,00  | 0                               | 0  | 0  | 0   | 0   |
| 8.                              | Zinsen und ähnliche Finanzerträge   | 0,00  | 0                               | 0  | 0  | 0   | 0   |
| 9.                              | Aktiviert Eigenleistungen   | 0,00  | 0                               | 0  | 0  | 0   | 0   |
| 10.                             | Bestandsveränderungen   | 0,00  | 0                               | 0  | 0  | 0   | 0   |
| 11.                             | Sonstige ordentliche Erträge  | 0,00  | 0                               | 0  | 0  | 0   | 0   |
| 12.                             | <b>= Summe ordentliche Erträge</b>  | <b>0,00</b>   | <b>0</b>                        | <b>0</b>                                   | <b>0</b>   | <b>0</b>  | <b>0</b>  |
| <b>Ordentliche Aufwendungen</b> |   | --  | --                              | --   | --   | --  | --  |
| 13.                             | Personalaufwendungen  | 2.508,91  | 5.924                           | 0  | 0  | 0   | 0   |
| 14.                             | Versorgungsaufwendungen   | 0,00  | 0                               | 0  | 0  | 0   | 0   |
| 15.                             | Aufwendungen für Sach- und Dienstleistungen   | 232,00  | 0                               | 0  | 0  | 0   | 0   |
| 16.                             | Abschreibungen  | 0,00  | 0                               | 0  | 0  | 0   | 0   |
| 17.                             | Zinsen und ähnliche Aufwendungen  | 0,00  | 0                               | 0  | 0  | 0   | 0   |
| 18.                             | Transferaufwendungen  | 0,00  | 0                               | 0  | 0  | 0   | 0   |
| 19.                             | Sonstige ordentliche Aufwendungen   | 0,00  | 0                               | 0  | 0  | 0   | 0   |
| 20.                             | <b>= Summe ordentliche Aufwendungen</b>   | <b>2.740,91</b>                                     | <b>5.924</b>                    | <b>0</b>                                   | <b>0</b>   | <b>0</b>  | <b>0</b>  |
| 21.                             | <b>ordentliches Ergebnis (Summe ordentliche Erträge abzüglich ordentliche Aufwendungen)</b>                         | <b>-2.740,91</b>                                    | <b>-5.924</b>                   | <b>0</b>                                   | <b>0</b>   | <b>0</b>  | <b>0</b>  |
| 22.                             | Außerordentlich Erträge   | 0,00  | 0                               | 0  | 0  | 0   | 0   |
| 23.                             | Außerordentliche Aufwendungen   | 0,00  | 0                               | 0  | 0  | 0   | 0   |
| 24.                             | <b>außerordentliches Ergebnis (außerordentliche Erträge abzüglich außerordentliche Aufwendungen)</b>                | <b>0,00</b>   | <b>0</b>                        | <b>0</b>                                   | <b>0</b>   | <b>0</b>  | <b>0</b>  |
| 25.                             | <b>Jahresergebnis (Saldo aus dem ordentlichen and dem außerordentlichen Ergebnis) Überschuss (+)/Fehlbetrag (-)</b> | <b>-2.740,91</b>                                    | <b>-5.924</b>                   | <b>0</b>                                   | <b>0</b>   | <b>0</b>  | <b>0</b>  |
| 26.                             | Erträge aus internen Leistungsbeziehungen   | 0,00  | 0                               | 0  | 0  | 0   | 0   |
| 27.                             | Aufwendungen aus internen Leistungsbeziehungen  | 0,00  | 0                               | 0  | 0  | 0   | 0   |
| 28.                             | <b>Saldo aus internen Leistungsbeziehungen</b>  | <b>0,00</b>   | <b>0</b>                        | <b>0</b>                                   | <b>0</b>   | <b>0</b>  | <b>0</b>  |
| 29.                             | <b>Ergebnis unter Berücksichtigung der internen Leistungsbeziehungen</b>  | <b>-2.740,91</b>                                    | <b>-5.924</b>                   | <b>0</b>                                   | <b>0</b>   | <b>0</b>  | <b>0</b>  |



| <b>Teilhaushalt<br/>(Muster 8)</b>   |   |                                 |  |  |   |   |
|--|---|---------------------------------|--|--|---|---|
| B. Teilergebnishaushalt  |   |                                 |  |  |   |   |
| Erträge und Aufwendungen   | Rechnungs-<br>ergebnis<br>des<br>Vor-Vor-<br>jahres | Ansatz<br>des<br>Vor-<br>jahres | Ansatz<br>des<br>Haus-<br>halts-<br>jahres | Ansatz des<br>ersten<br>Jahres der<br>mittel-<br>fristigen<br>Ergebnis-<br>und Finanz-<br>planung<br>2025<br>EUR | Ansatz des<br>zweiten<br>Jahres der<br>mittel-<br>fristigen<br>Ergebnis-<br>und Finanz-<br>planung<br>2026<br>EUR | Ansatz des<br>dritten<br>Jahres der<br>mittel-<br>fristigen<br>Ergebnis-<br>und Finanz-<br>planung<br>2027<br>EUR |
| 1  | 2022<br>EUR   | 2023<br>EUR                     | 2024<br>EUR                                | 5  | 6   | 7   |
| <b>Ordentliche Erträge</b>   | --  | --                              | --   | --   | --  | --  |
| 1. Steuern und ähnliche Abgaben  | 0,00  | 0                               | 0  | 0  | 0   | 0   |
| 2. Zuwendungen und allgemeine Umlagen  | 0,00  | 0                               | 0  | 0  | 0   | 0   |
| 3. Auflösungserträge aus Sonderposten  | 32.977,00   | 32.977                          | 30.228                                     | 0  | 0   | 0   |
| 4. Sonstige Transfererträge  | 0,00  | 0                               | 0  | 0  | 0   | 0   |
| 5. Öffentlich-rechtliche Entgelte  | 3.195.961,87  | 3.834.300                       | 4.124.500                                  | 4.124.500  | 4.124.500   | 4.124.500   |
| 6. Privatrechtliche Entgelte   | 0,00  | 0                               | 0  | 0  | 0   | 0   |
| 7. Kostenerstattungen und Kostenumlagen  | 0,00  | 0                               | 0  | 0  | 0   | 0   |
| 8. Zinsen und ähnliche Finanzerträge   | 0,00  | 0                               | 0  | 0  | 0   | 0   |
| 9. Aktivierte Eigenleistungen  | 0,00  | 0                               | 0  | 0  | 0   | 0   |
| 10. Bestandsveränderungen  | 0,00  | 0                               | 0  | 0  | 0   | 0   |
| 11. Sonstige ordentliche Erträge   | 0,00  | 0                               | 0  | 0  | 0   | 0   |
| <b>12. = Summe ordentliche Erträge</b>   | <b>3.228.938,87</b>                                 | <b>3.867.277</b>                | <b>4.154.728</b>                           | <b>4.124.500</b>   | <b>4.124.500</b>  | <b>4.124.500</b>  |
| <b>Ordentliche Aufwendungen</b>  | --  | --                              | --   | --   | --  | --  |
| 13. Personalaufwendungen   | 0,00  | 0                               | 0  | 0  | 0   | 0   |
| 14. Versorgungsaufwendungen  | 0,00  | 0                               | 0  | 0  | 0   | 0   |
| 15. Aufwendungen für Sach- und Dienstleistungen  | 0,00  | 0                               | 0  | 0  | 0   | 0   |
| 16. Abschreibungen   | 12.000,00   | 12.000                          | 12.000                                     | 12.000   | 12.000  | 12.000  |
| 17. Zinsen und ähnliche Aufwendungen   | 0,00  | 0                               | 0  | 0  | 0   | 0   |
| 18. Transferaufwendungen   | 3.330.461,87  | 4.058.300                       | 4.405.700                                  | 4.405.700  | 4.405.700   | 4.405.700   |
| 19. Sonstige ordentliche Aufwendungen  | 0,00  | 0                               | 0  | 0  | 0   | 0   |
| <b>20. = Summe ordentliche Aufwendungen</b>  | <b>3.342.461,87</b>                                 | <b>4.070.300</b>                | <b>4.417.700</b>                           | <b>4.417.700</b>   | <b>4.417.700</b>  | <b>4.417.700</b>  |
| <b>21. ordentliches Ergebnis (Summe ordentliche Erträge abzüglich ordentliche Aufwendungen)</b>                          | <b>-113.523,00</b>                                  | <b>-203.023</b>                 | <b>-262.972</b>                            | <b>-293.200</b>  | <b>-293.200</b>   | <b>-293.200</b>   |
| 22. Außerordentlich Erträge  | 0,00  | 0                               | 0  | 0  | 0   | 0   |
| 23. Außerordentliche Aufwendungen  | 0,00  | 0                               | 0  | 0  | 0   | 0   |
| <b>24. außerordentliches Ergebnis (außerordentliche Erträge abzüglich außerordentliche Aufwendungen)</b>                 | <b>0,00</b>   | <b>0</b>                        | <b>0</b>                                   | <b>0</b>   | <b>0</b>  | <b>0</b>  |
| <b>25. Jahresergebnis (Saldo aus dem ordentlichen aund dem außerordentlichen Ergebnis) Überschuss (+)/Fehlbetrag (-)</b> | <b>-113.523,00</b>                                  | <b>-203.023</b>                 | <b>-262.972</b>                            | <b>-293.200</b>  | <b>-293.200</b>   | <b>-293.200</b>   |
| 26. Erträge aus internen Leistungsbeziehungen  | 0,00  | 0                               | 0  | 0  | 0   | 0   |
| 27. Aufwendungen aus internen Leistungsbeziehungen   | 0,00  | 0                               | 0  | 0  | 0   | 0   |
| <b>28. Saldo aus internen Leistungsbeziehungen</b>   | <b>0,00</b>   | <b>0</b>                        | <b>0</b>                                   | <b>0</b>   | <b>0</b>  | <b>0</b>  |
| <b>29. Ergebnis unter Berücksichtigung der internen Leistungsbeziehungen</b>   | <b>-113.523,00</b>                                  | <b>-203.023</b>                 | <b>-262.972</b>                            | <b>-293.200</b>  | <b>-293.200</b>   | <b>-293.200</b>   |





Kommune  
Teilhaushalt  
Produkt

Gemeinde  
TH2  
522010

Inselgemeinde Juist  
Kämmerei/Kasse mit Liegenschaftsverwaltung und EDV  
Allgemeine Wohnbauförderung

### Teilhaushalt (Muster 8)

#### B. Teilergebnishaushalt

| Erträge und Aufwendungen        |   | Rechnungs-<br>ergebnis<br>des<br>Vor-Vor-<br>jahres | Ansatz<br>des<br>Vor-<br>jahres | Ansatz<br>des<br>Haus-<br>halts-<br>jahres | Ansatz des<br>ersten<br>Jahres der<br>mittel-<br>fristigen<br>Ergebnis-<br>und Finanz-<br>planung<br>2025<br>EUR | Ansatz des<br>zweiten<br>Jahres der<br>mittel-<br>fristigen<br>Ergebnis-<br>und Finanz-<br>planung<br>2026<br>EUR | Ansatz des<br>dritten<br>Jahres der<br>mittel-<br>fristigen<br>Ergebnis-<br>und Finanz-<br>planung<br>2027<br>EUR |
|---------------------------------|---|---|---------------------------------|--|--|---|---|
|                                 |   | 2022<br>EUR   | 2023<br>EUR                     | 2024<br>EUR                                | 2025<br>EUR  | 2026<br>EUR   | 2027<br>EUR   |
| 1                               |   | 2   | 3                               | 4  | 5  | 6   | 7   |
| <b>Ordentliche Erträge</b>      |   | --  | --                              | --   | --   | --  | --  |
| 1.                              | Steuern und ähnliche Abgaben  | 0,00  | 0                               | 0  | 0  | 0   | 0   |
| 2.                              | Zuwendungen und allgemeine Umlagen  | 0,00  | 0                               | 0  | 0  | 0   | 0   |
| 3.                              | Auflösungserträge aus Sonderposten  | 0,00  | 0                               | 0  | 0  | 0   | 0   |
| 4.                              | Sonstige Transfererträge  | 0,00  | 0                               | 0  | 0  | 0   | 0   |
| 5.                              | Öffentlich-rechtliche Entgelte  | 0,00  | 0                               | 0  | 0  | 0   | 0   |
| 6.                              | Privatrechtliche Entgelte   | 6.165,07  | 5.500                           | 10.000                                     | 10.000   | 10.000  | 10.000  |
| 7.                              | Kostenerstattungen und Kostenumlagen  | 0,00  | 0                               | 0  | 0  | 0   | 0   |
| 8.                              | Zinsen und ähnliche Finanzerträge   | 264,92  | 260                             | 252  | 245  | 237   | 230   |
| 9.                              | Aktiviert Eigenleistungen   | 0,00  | 0                               | 0  | 0  | 0   | 0   |
| 10.                             | Bestandsveränderungen   | 0,00  | 0                               | 0  | 0  | 0   | 0   |
| 11.                             | Sonstige ordentliche Erträge  | 1.371,12  | 0                               | 0  | 0  | 0   | 0   |
| 12.                             | <b>= Summe ordentliche Erträge</b>  | <b>7.801,11</b>                                     | <b>5.760</b>                    | <b>10.252</b>                              | <b>10.245</b>  | <b>10.237</b>   | <b>10.230</b>   |
| <b>Ordentliche Aufwendungen</b> |   | --  | --                              | --   | --   | --  | --  |
| 13.                             | Personalaufwendungen  | 124.239,35  | 157.078                         | 170.735                                    | 174.152  | 177.639   | 181.195   |
| 14.                             | Versorgungsaufwendungen   | 0,00  | 0                               | 0  | 0  | 0   | 0   |
| 15.                             | Aufwendungen für Sach- und Dienstleistungen   | 4.975,77  | 9.235                           | 16.350                                     | 14.850   | 14.850  | 14.850  |
| 16.                             | Abschreibungen  | 20.118,00   | 20.120                          | 20.118                                     | 20.118   | 20.118  | 20.118  |
| 17.                             | Zinsen und ähnliche Aufwendungen  | 0,00  | 0                               | 0  | 0  | 0   | 0   |
| 18.                             | Transferaufwendungen  | 0,00  | 0                               | 0  | 0  | 0   | 0   |
| 19.                             | Sonstige ordentliche Aufwendungen   | 0,00  | 0                               | 0  | 0  | 0   | 0   |
| 20.                             | <b>= Summe ordentliche Aufwendungen</b>   | <b>149.333,12</b>                                   | <b>186.433</b>                  | <b>207.203</b>                             | <b>209.120</b>   | <b>212.607</b>  | <b>216.163</b>  |
| 21.                             | <b>ordentliches Ergebnis (Summe ordentliche Erträge abzüglich ordentliche Aufwendungen)</b>                         | <b>-141.532,01</b>                                  | <b>-180.673</b>                 | <b>-196.951</b>                            | <b>-198.875</b>  | <b>-202.370</b>   | <b>-205.933</b>   |
| 22.                             | Außerordentlich Erträge   | 0,00  | 0                               | 0  | 0  | 0   | 0   |
| 23.                             | Außerordentliche Aufwendungen   | 0,00  | 0                               | 0  | 0  | 0   | 0   |
| 24.                             | <b>außerordentliches Ergebnis (außerordentliche Erträge abzüglich außerordentliche Aufwendungen)</b>                | <b>0,00</b>   | <b>0</b>                        | <b>0</b>                                   | <b>0</b>   | <b>0</b>  | <b>0</b>  |
| 25.                             | <b>Jahresergebnis (Saldo aus dem ordentlichen und dem außerordentlichen Ergebnis) Überschuss (+)/Fehlbetrag (-)</b> | <b>-141.532,01</b>                                  | <b>-180.673</b>                 | <b>-196.951</b>                            | <b>-198.875</b>  | <b>-202.370</b>   | <b>-205.933</b>   |
| 26.                             | Erträge aus internen Leistungsbeziehungen   | 0,00  | 0                               | 0  | 0  | 0   | 0   |
| 27.                             | Aufwendungen aus internen Leistungsbeziehungen  | 0,00  | 0                               | 0  | 0  | 0   | 0   |
| 28.                             | <b>Saldo aus internen Leistungsbeziehungen</b>  | <b>0,00</b>   | <b>0</b>                        | <b>0</b>                                   | <b>0</b>   | <b>0</b>  | <b>0</b>  |
| 29.                             | <b>Ergebnis unter Berücksichtigung der internen Leistungsbeziehungen</b>  | <b>-141.532,01</b>                                  | <b>-180.673</b>                 | <b>-196.951</b>                            | <b>-198.875</b>  | <b>-202.370</b>   | <b>-205.933</b>   |



| <b>Teilhaushalt<br/>(Muster 8)</b>   |   |                                 |  |  |   |   |
|--|---|---------------------------------|--|--|---|---|
| B. Teilergebnishaushalt  |   |                                 |  |  |   |   |
| Erträge und Aufwendungen   | Rechnungs-<br>ergebnis<br>des<br>Vor-Vor-<br>jahres | Ansatz<br>des<br>Vor-<br>jahres | Ansatz<br>des<br>Haus-<br>halts-<br>jahres | Ansatz des<br>ersten<br>Jahres der<br>mittel-<br>fristigen<br>Ergebnis-<br>und Finanz-<br>planung<br>2025<br>EUR | Ansatz des<br>zweiten<br>Jahres der<br>mittel-<br>fristigen<br>Ergebnis-<br>und Finanz-<br>planung<br>2026<br>EUR | Ansatz des<br>dritten<br>Jahres der<br>mittel-<br>fristigen<br>Ergebnis-<br>und Finanz-<br>planung<br>2027<br>EUR |
| 1  | 2022<br>EUR   | 2023<br>EUR                     | 2024<br>EUR                                | 5  | 6   | 7   |
| <b>Ordentliche Erträge</b>   | --  | --                              | --   | --   | --  | --  |
| 1. Steuern und ähnliche Abgaben  | 0,00  | 0                               | 0  | 0  | 0   | 0   |
| 2. Zuwendungen und allgemeine Umlagen  | 0,00  | 0                               | 0  | 0  | 0   | 0   |
| 3. Auflösungserträge aus Sonderposten  | 0,00  | 0                               | 0  | 0  | 0   | 0   |
| 4. Sonstige Transfererträge  | 0,00  | 0                               | 0  | 0  | 0   | 0   |
| 5. Öffentlich-rechtliche Entgelte  | 0,00  | 0                               | 0  | 0  | 0   | 0   |
| 6. Privatrechtliche Entgelte   | 20.200,23   | 22.500                          | 16.000                                     | 16.000   | 16.000  | 16.000  |
| 7. Kostenerstattungen und Kostenumlagen  | 0,00  | 0                               | 0  | 0  | 0   | 0   |
| 8. Zinsen und ähnliche Finanzerträge   | 0,00  | 0                               | 0  | 0  | 0   | 0   |
| 9. Aktivierte Eigenleistungen  | 0,00  | 0                               | 0  | 0  | 0   | 0   |
| 10. Bestandsveränderungen  | 0,00  | 0                               | 0  | 0  | 0   | 0   |
| 11. Sonstige ordentliche Erträge   | 0,00  | 0                               | 0  | 0  | 0   | 0   |
| <b>12. = Summe ordentliche Erträge</b>   | <b>20.200,23</b>                                    | <b>22.500</b>                   | <b>16.000</b>                              | <b>16.000</b>  | <b>16.000</b>   | <b>16.000</b>   |
| <b>Ordentliche Aufwendungen</b>  | --  | --                              | --   | --   | --  | --  |
| 13. Personalaufwendungen   | 0,00  | 0                               | 0  | 0  | 0   | 0   |
| 14. Versorgungsaufwendungen  | 0,00  | 0                               | 0  | 0  | 0   | 0   |
| 15. Aufwendungen für Sach- und Dienstleistungen  | 49.611,22   | 48.000                          | 88.000                                     | 17.900   | 17.900  | 17.900  |
| 16. Abschreibungen   | 1.365,00  | 1.370                           | 2.080                                      | 2.080  | 2.080   | 2.080   |
| 17. Zinsen und ähnliche Aufwendungen   | 0,00  | 0                               | 0  | 0  | 0   | 0   |
| 18. Transferaufwendungen   | 0,00  | 0                               | 0  | 0  | 0   | 0   |
| 19. Sonstige ordentliche Aufwendungen  | 0,00  | 0                               | 0  | 0  | 0   | 0   |
| <b>20. = Summe ordentliche Aufwendungen</b>  | <b>50.976,22</b>                                    | <b>49.370</b>                   | <b>90.080</b>                              | <b>19.980</b>  | <b>19.980</b>   | <b>19.980</b>   |
| <b>21. ordentliches Ergebnis (Summe ordentliche Erträge abzüglich ordentliche Aufwendungen)</b>                          | <b>-30.775,99</b>                                   | <b>-26.870</b>                  | <b>-74.080</b>                             | <b>-3.980</b>  | <b>-3.980</b>   | <b>-3.980</b>   |
| 22. Außerordentlich Erträge  | 0,00  | 0                               | 0  | 0  | 0   | 0   |
| 23. Außerordentliche Aufwendungen  | 0,00  | 0                               | 0  | 0  | 0   | 0   |
| <b>24. außerordentliches Ergebnis (außerordentliche Erträge abzüglich außerordentliche Aufwendungen)</b>                 | <b>0,00</b>   | <b>0</b>                        | <b>0</b>                                   | <b>0</b>   | <b>0</b>  | <b>0</b>  |
| <b>25. Jahresergebnis (Saldo aus dem ordentlichen aund dem außerordentlichen Ergebnis) Überschuss (+)/Fehlbetrag (-)</b> | <b>-30.775,99</b>                                   | <b>-26.870</b>                  | <b>-74.080</b>                             | <b>-3.980</b>  | <b>-3.980</b>   | <b>-3.980</b>   |
| 26. Erträge aus internen Leistungsbeziehungen  | 0,00  | 0                               | 0  | 0  | 0   | 0   |
| 27. Aufwendungen aus internen Leistungsbeziehungen   | 0,00  | 0                               | 0  | 0  | 0   | 0   |
| <b>28. Saldo aus internen Leistungsbeziehungen</b>   | <b>0,00</b>   | <b>0</b>                        | <b>0</b>                                   | <b>0</b>   | <b>0</b>  | <b>0</b>  |
| <b>29. Ergebnis unter Berücksichtigung der internen Leistungsbeziehungen</b>   | <b>-30.775,99</b>                                   | <b>-26.870</b>                  | <b>-74.080</b>                             | <b>-3.980</b>  | <b>-3.980</b>   | <b>-3.980</b>   |



Kommune  
Teilhaushalt  
Produkt

Gemeinde  
TH2  
522030

Inselgemeinde Juist  
Kämmerei/Kasse mit Liegenschaftsverwaltung und EDV  
Personalwohnhaus Gräfin-Theda-Straße 23

### Teilhaushalt (Muster 8)

#### B. Teilergebnishaushalt

| Erträge und Aufwendungen        |   | Rechnungs-<br>ergebnis<br>des<br>Vor-Vor-<br>jahres | Ansatz<br>des<br>Vor-<br>jahres | Ansatz<br>des<br>Haus-<br>halts-<br>jahres | Ansatz des<br>ersten<br>Jahres der<br>mittel-<br>fristigen<br>Ergebnis-<br>und Finanz-<br>planung<br>2025<br>EUR | Ansatz des<br>zweiten<br>Jahres der<br>mittel-<br>fristigen<br>Ergebnis-<br>und Finanz-<br>planung<br>2026<br>EUR | Ansatz des<br>dritten<br>Jahres der<br>mittel-<br>fristigen<br>Ergebnis-<br>und Finanz-<br>planung<br>2027<br>EUR |
|---------------------------------|---|---|---------------------------------|--|--|---|---|
|                                 |   | 2022<br>EUR   | 2023<br>EUR                     | 2024<br>EUR                                | 2025<br>EUR  | 2026<br>EUR   | 2027<br>EUR   |
| 1                               |   | 2   | 3                               | 4  | 5  | 6   | 7   |
| <b>Ordentliche Erträge</b>      |   | --  | --                              | --   | --   | --  | --  |
| 1.                              | Steuern und ähnliche Abgaben  | 0,00  | 0                               | 0  | 0  | 0   | 0   |
| 2.                              | Zuwendungen und allgemeine Umlagen  | 0,00  | 0                               | 0  | 0  | 0   | 0   |
| 3.                              | Auflösungserträge aus Sonderposten  | 0,00  | 0                               | 0  | 0  | 0   | 0   |
| 4.                              | Sonstige Transfererträge  | 0,00  | 0                               | 0  | 0  | 0   | 0   |
| 5.                              | Öffentlich-rechtliche Entgelte  | 0,00  | 0                               | 0  | 0  | 0   | 0   |
| 6.                              | Privatrechtliche Entgelte   | 27.657,09   | 25.000                          | 18.500                                     | 18.500   | 18.500  | 18.500  |
| 7.                              | Kostenerstattungen und Kostenumlagen  | 0,00  | 0                               | 0  | 0  | 0   | 0   |
| 8.                              | Zinsen und ähnliche Finanzerträge   | 0,00  | 0                               | 0  | 0  | 0   | 0   |
| 9.                              | Aktiviert Eigenleistungen   | 0,00  | 0                               | 0  | 0  | 0   | 0   |
| 10.                             | Bestandsveränderungen   | 0,00  | 0                               | 0  | 0  | 0   | 0   |
| 11.                             | Sonstige ordentliche Erträge  | 0,00  | 0                               | 0  | 0  | 0   | 0   |
| 12.                             | <b>= Summe ordentliche Erträge</b>  | <b>27.657,09</b>                                    | <b>25.000</b>                   | <b>18.500</b>                              | <b>18.500</b>  | <b>18.500</b>   | <b>18.500</b>   |
| <b>Ordentliche Aufwendungen</b> |   | --  | --                              | --   | --   | --  | --  |
| 13.                             | Personalaufwendungen  | 0,00  | 0                               | 0  | 0  | 0   | 0   |
| 14.                             | Versorgungsaufwendungen   | 0,00  | 0                               | 0  | 0  | 0   | 0   |
| 15.                             | Aufwendungen für Sach- und Dienstleistungen   | 21.856,93   | 47.648                          | 24.100                                     | 24.000   | 24.000  | 24.000  |
| 16.                             | Abschreibungen  | 1.415,07  | 1.410                           | 4.729                                      | 4.729  | 4.729   | 4.729   |
| 17.                             | Zinsen und ähnliche Aufwendungen  | 0,00  | 79                              | 79   | 73   | 63  | 63  |
| 18.                             | Transferaufwendungen  | 0,00  | 0                               | 0  | 0  | 0   | 0   |
| 19.                             | Sonstige ordentliche Aufwendungen   | 0,00  | 0                               | 0  | 0  | 0   | 0   |
| 20.                             | <b>= Summe ordentliche Aufwendungen</b>   | <b>23.272,00</b>                                    | <b>49.137</b>                   | <b>28.908</b>                              | <b>28.802</b>  | <b>28.792</b>   | <b>28.792</b>   |
| 21.                             | <b>ordentliches Ergebnis (Summe ordentliche Erträge abzüglich ordentliche Aufwendungen)</b>                         | <b>4.385,09</b>                                     | <b>-24.137</b>                  | <b>-10.408</b>                             | <b>-10.302</b>   | <b>-10.292</b>  | <b>-10.292</b>  |
| 22.                             | Außerordentlich Erträge   | 0,00  | 0                               | 0  | 0  | 0   | 0   |
| 23.                             | Außerordentliche Aufwendungen   | 0,00  | 0                               | 0  | 0  | 0   | 0   |
| 24.                             | <b>außerordentliches Ergebnis (außerordentliche Erträge abzüglich außerordentliche Aufwendungen)</b>                | <b>0,00</b>   | <b>0</b>                        | <b>0</b>                                   | <b>0</b>   | <b>0</b>  | <b>0</b>  |
| 25.                             | <b>Jahresergebnis (Saldo aus dem ordentlichen und dem außerordentlichen Ergebnis) Überschuss (+)/Fehlbetrag (-)</b> | <b>4.385,09</b>                                     | <b>-24.137</b>                  | <b>-10.408</b>                             | <b>-10.302</b>   | <b>-10.292</b>  | <b>-10.292</b>  |
| 26.                             | Erträge aus internen Leistungsbeziehungen   | 0,00  | 0                               | 0  | 0  | 0   | 0   |
| 27.                             | Aufwendungen aus internen Leistungsbeziehungen  | 0,00  | 0                               | 0  | 0  | 0   | 0   |
| 28.                             | <b>Saldo aus internen Leistungsbeziehungen</b>  | <b>0,00</b>   | <b>0</b>                        | <b>0</b>                                   | <b>0</b>   | <b>0</b>  | <b>0</b>  |
| 29.                             | <b>Ergebnis unter Berücksichtigung der internen Leistungsbeziehungen</b>  | <b>4.385,09</b>                                     | <b>-24.137</b>                  | <b>-10.408</b>                             | <b>-10.302</b>   | <b>-10.292</b>  | <b>-10.292</b>  |



| <b>Teilhaushalt<br/>(Muster 8)</b>   |   |                                 |  |  |   |   |
|--|---|---------------------------------|--|--|---|---|
| B. Teilergebnishaushalt  |   |                                 |  |  |   |   |
| Erträge und Aufwendungen   | Rechnungs-<br>ergebnis<br>des<br>Vor-Vor-<br>jahres | Ansatz<br>des<br>Vor-<br>jahres | Ansatz<br>des<br>Haus-<br>halts-<br>jahres | Ansatz des<br>ersten<br>Jahres der<br>mittel-<br>fristigen<br>Ergebnis-<br>und Finanz-<br>planung<br>2025<br>EUR | Ansatz des<br>zweiten<br>Jahres der<br>mittel-<br>fristigen<br>Ergebnis-<br>und Finanz-<br>planung<br>2026<br>EUR | Ansatz des<br>dritten<br>Jahres der<br>mittel-<br>fristigen<br>Ergebnis-<br>und Finanz-<br>planung<br>2027<br>EUR |
| 1  | 2022<br>EUR   | 2023<br>EUR                     | 2024<br>EUR                                | 5  | 6   | 7   |
| <b>Ordentliche Erträge</b>   | --  | --                              | --   | --   | --  | --  |
| 1. Steuern und ähnliche Abgaben  | 0,00  | 0                               | 0  | 0  | 0   | 0   |
| 2. Zuwendungen und allgemeine Umlagen  | 0,00  | 0                               | 0  | 0  | 0   | 0   |
| 3. Auflösungserträge aus Sonderposten  | 0,00  | 0                               | 0  | 0  | 0   | 0   |
| 4. Sonstige Transfererträge  | 0,00  | 0                               | 0  | 0  | 0   | 0   |
| 5. Öffentlich-rechtliche Entgelte  | 0,00  | 0                               | 0  | 0  | 0   | 0   |
| 6. Privatrechtliche Entgelte   | 11.585,30   | 19.000                          | 19.000                                     | 19.000   | 19.000  | 19.000  |
| 7. Kostenerstattungen und Kostenumlagen  | 0,00  | 0                               | 0  | 0  | 0   | 0   |
| 8. Zinsen und ähnliche Finanzerträge   | 0,00  | 0                               | 0  | 0  | 0   | 0   |
| 9. Aktivierte Eigenleistungen  | 0,00  | 0                               | 0  | 0  | 0   | 0   |
| 10. Bestandsveränderungen  | 0,00  | 0                               | 0  | 0  | 0   | 0   |
| 11. Sonstige ordentliche Erträge   | 0,00  | 0                               | 0  | 0  | 0   | 0   |
| <b>12. = Summe ordentliche Erträge</b>   | <b>11.585,30</b>                                    | <b>19.000</b>                   | <b>19.000</b>                              | <b>19.000</b>  | <b>19.000</b>   | <b>19.000</b>   |
| <b>Ordentliche Aufwendungen</b>  | --  | --                              | --   | --   | --  | --  |
| 13. Personalaufwendungen   | 0,00  | 0                               | 0  | 0  | 0   | 0   |
| 14. Versorgungsaufwendungen  | 0,00  | 0                               | 0  | 0  | 0   | 0   |
| 15. Aufwendungen für Sach- und Dienstleistungen  | 3.312,12  | 21.000                          | 7.600                                      | 7.500  | 7.500   | 7.500   |
| 16. Abschreibungen   | 1.534,00  | 1.530                           | 1.534                                      | 1.534  | 1.534   | 1.534   |
| 17. Zinsen und ähnliche Aufwendungen   | 0,00  | 0                               | 0  | 0  | 0   | 0   |
| 18. Transferaufwendungen   | 0,00  | 0                               | 0  | 0  | 0   | 0   |
| 19. Sonstige ordentliche Aufwendungen  | 0,00  | 0                               | 0  | 0  | 0   | 0   |
| <b>20. = Summe ordentliche Aufwendungen</b>  | <b>4.846,12</b>                                     | <b>22.530</b>                   | <b>9.134</b>                               | <b>9.034</b>   | <b>9.034</b>  | <b>9.034</b>  |
| <b>21. ordentliches Ergebnis (Summe ordentliche Erträge abzüglich ordentliche Aufwendungen)</b>                          | <b>6.739,18</b>                                     | <b>-3.530</b>                   | <b>9.866</b>                               | <b>9.966</b>   | <b>9.966</b>  | <b>9.966</b>  |
| 22. Außerordentlich Erträge  | 0,00  | 0                               | 0  | 0  | 0   | 0   |
| 23. Außerordentliche Aufwendungen  | 0,00  | 0                               | 0  | 0  | 0   | 0   |
| <b>24. außerordentliches Ergebnis (außerordentliche Erträge abzüglich außerordentliche Aufwendungen)</b>                 | <b>0,00</b>   | <b>0</b>                        | <b>0</b>                                   | <b>0</b>   | <b>0</b>  | <b>0</b>  |
| <b>25. Jahresergebnis (Saldo aus dem ordentlichen aund dem außerordentlichen Ergebnis) Überschuss (+)/Fehlbetrag (-)</b> | <b>6.739,18</b>                                     | <b>-3.530</b>                   | <b>9.866</b>                               | <b>9.966</b>   | <b>9.966</b>  | <b>9.966</b>  |
| 26. Erträge aus internen Leistungsbeziehungen  | 0,00  | 0                               | 0  | 0  | 0   | 0   |
| 27. Aufwendungen aus internen Leistungsbeziehungen   | 0,00  | 0                               | 0  | 0  | 0   | 0   |
| <b>28. Saldo aus internen Leistungsbeziehungen</b>   | <b>0,00</b>   | <b>0</b>                        | <b>0</b>                                   | <b>0</b>   | <b>0</b>  | <b>0</b>  |
| <b>29. Ergebnis unter Berücksichtigung der internen Leistungsbeziehungen</b>   | <b>6.739,18</b>                                     | <b>-3.530</b>                   | <b>9.866</b>                               | <b>9.966</b>   | <b>9.966</b>  | <b>9.966</b>  |



Kommune  
Teilhaushalt  
Produkt

Gemeinde  
TH2  
522050

Inselgemeinde Juist  
Kämmerei/Kasse mit Liegenschaftsverwaltung und EDV  
Personalwohnhaus Loogster Pad 30

### Teilhaushalt (Muster 8)

#### B. Teilergebnishaushalt

| Erträge und Aufwendungen        |   | Rechnungs-<br>ergebnis<br>des<br>Vor-Vor-<br>jahres | Ansatz<br>des<br>Vor-<br>jahres | Ansatz<br>des<br>Haus-<br>halts-<br>jahres | Ansatz des<br>ersten<br>Jahres der<br>mittel-<br>fristigen<br>Ergebnis-<br>und Finanz-<br>planung<br>2025<br>EUR | Ansatz des<br>zweiten<br>Jahres der<br>mittel-<br>fristigen<br>Ergebnis-<br>und Finanz-<br>planung<br>2026<br>EUR | Ansatz des<br>dritten<br>Jahres der<br>mittel-<br>fristigen<br>Ergebnis-<br>und Finanz-<br>planung<br>2027<br>EUR |
|---------------------------------|---|---|---------------------------------|--|--|---|---|
|                                 |   | 2022<br>EUR   | 2023<br>EUR                     | 2024<br>EUR                                | 2025<br>EUR  | 2026<br>EUR   | 2027<br>EUR   |
| 1                               |   | 2   | 3                               | 4  | 5  | 6   | 7   |
| <b>Ordentliche Erträge</b>      |   | --  | --                              | --   | --   | --  | --  |
| 1.                              | Steuern und ähnliche Abgaben  | 0,00  | 0                               | 0  | 0  | 0   | 0   |
| 2.                              | Zuwendungen und allgemeine Umlagen  | 0,00  | 0                               | 0  | 0  | 0   | 0   |
| 3.                              | Auflösungserträge aus Sonderposten  | 0,00  | 0                               | 0  | 0  | 0   | 0   |
| 4.                              | Sonstige Transfererträge  | 0,00  | 0                               | 0  | 0  | 0   | 0   |
| 5.                              | Öffentlich-rechtliche Entgelte  | 0,00  | 0                               | 0  | 0  | 0   | 0   |
| 6.                              | Privatrechtliche Entgelte   | 28.858,70   | 27.000                          | 15.000                                     | 15.000   | 15.000  | 15.000  |
| 7.                              | Kostenerstattungen und Kostenumlagen  | 0,00  | 0                               | 0  | 0  | 0   | 0   |
| 8.                              | Zinsen und ähnliche Finanzerträge   | 0,00  | 0                               | 0  | 0  | 0   | 0   |
| 9.                              | Aktiviert Eigenleistungen   | 0,00  | 0                               | 0  | 0  | 0   | 0   |
| 10.                             | Bestandsveränderungen   | 0,00  | 0                               | 0  | 0  | 0   | 0   |
| 11.                             | Sonstige ordentliche Erträge  | 0,00  | 0                               | 0  | 0  | 0   | 0   |
| 12.                             | <b>= Summe ordentliche Erträge</b>  | <b>28.858,70</b>                                    | <b>27.000</b>                   | <b>15.000</b>                              | <b>15.000</b>  | <b>15.000</b>   | <b>15.000</b>   |
| <b>Ordentliche Aufwendungen</b> |   | --  | --                              | --   | --   | --  | --  |
| 13.                             | Personalaufwendungen  | 0,00  | 0                               | 0  | 0  | 0   | 0   |
| 14.                             | Versorgungsaufwendungen   | 0,00  | 0                               | 0  | 0  | 0   | 0   |
| 15.                             | Aufwendungen für Sach- und Dienstleistungen   | 9.502,37  | 20.720                          | 49.000                                     | 22.000   | 22.000  | 22.000  |
| 16.                             | Abschreibungen  | 1.152,00  | 1.150                           | 1.152                                      | 1.152  | 1.152   | 1.152   |
| 17.                             | Zinsen und ähnliche Aufwendungen  | 0,00  | 0                               | 0  | 0  | 0   | 0   |
| 18.                             | Transferaufwendungen  | 0,00  | 0                               | 0  | 0  | 0   | 0   |
| 19.                             | Sonstige ordentliche Aufwendungen   | 0,00  | 0                               | 0  | 0  | 0   | 0   |
| 20.                             | <b>= Summe ordentliche Aufwendungen</b>   | <b>10.654,37</b>                                    | <b>21.870</b>                   | <b>50.152</b>                              | <b>23.152</b>  | <b>23.152</b>   | <b>23.152</b>   |
| 21.                             | <b>ordentliches Ergebnis (Summe ordentliche Erträge abzüglich ordentliche Aufwendungen)</b>                         | <b>18.204,33</b>                                    | <b>5.130</b>                    | <b>-35.152</b>                             | <b>-8.152</b>  | <b>-8.152</b>   | <b>-8.152</b>   |
| 22.                             | Außerordentlich Erträge   | 0,00  | 0                               | 0  | 0  | 0   | 0   |
| 23.                             | Außerordentliche Aufwendungen   | 0,00  | 0                               | 0  | 0  | 0   | 0   |
| 24.                             | <b>außerordentliches Ergebnis (außerordentliche Erträge abzüglich außerordentliche Aufwendungen)</b>                | <b>0,00</b>   | <b>0</b>                        | <b>0</b>                                   | <b>0</b>   | <b>0</b>  | <b>0</b>  |
| 25.                             | <b>Jahresergebnis (Saldo aus dem ordentlichen und dem außerordentlichen Ergebnis) Überschuss (+)/Fehlbetrag (-)</b> | <b>18.204,33</b>                                    | <b>5.130</b>                    | <b>-35.152</b>                             | <b>-8.152</b>  | <b>-8.152</b>   | <b>-8.152</b>   |
| 26.                             | Erträge aus internen Leistungsbeziehungen   | 0,00  | 0                               | 0  | 0  | 0   | 0   |
| 27.                             | Aufwendungen aus internen Leistungsbeziehungen  | 0,00  | 0                               | 0  | 0  | 0   | 0   |
| 28.                             | <b>Saldo aus internen Leistungsbeziehungen</b>  | <b>0,00</b>   | <b>0</b>                        | <b>0</b>                                   | <b>0</b>   | <b>0</b>  | <b>0</b>  |
| 29.                             | <b>Ergebnis unter Berücksichtigung der internen Leistungsbeziehungen</b>  | <b>18.204,33</b>                                    | <b>5.130</b>                    | <b>-35.152</b>                             | <b>-8.152</b>  | <b>-8.152</b>   | <b>-8.152</b>   |



| <b>Teilhaushalt<br/>(Muster 8)</b>   |   |                                 |  |  |   |   |
|--|---|---------------------------------|--|--|---|---|
| B. Teilergebnishaushalt  |   |                                 |  |  |   |   |
| Erträge und Aufwendungen   | Rechnungs-<br>ergebnis<br>des<br>Vor-Vor-<br>jahres | Ansatz<br>des<br>Vor-<br>jahres | Ansatz<br>des<br>Haus-<br>halts-<br>jahres | Ansatz des<br>ersten<br>Jahres der<br>mittel-<br>fristigen<br>Ergebnis-<br>und Finanz-<br>planung<br>2025<br>EUR | Ansatz des<br>zweiten<br>Jahres der<br>mittel-<br>fristigen<br>Ergebnis-<br>und Finanz-<br>planung<br>2026<br>EUR | Ansatz des<br>dritten<br>Jahres der<br>mittel-<br>fristigen<br>Ergebnis-<br>und Finanz-<br>planung<br>2027<br>EUR |
| 1  | 2022<br>EUR   | 2023<br>EUR                     | 2024<br>EUR                                | 5  | 6   | 7   |
| <b>Ordentliche Erträge</b>   | --  | --                              | --   | --   | --  | --  |
| 1. Steuern und ähnliche Abgaben  | 0,00  | 0                               | 0  | 0  | 0   | 0   |
| 2. Zuwendungen und allgemeine Umlagen  | 0,00  | 0                               | 0  | 0  | 0   | 0   |
| 3. Auflösungserträge aus Sonderposten  | 0,00  | 0                               | 0  | 0  | 0   | 0   |
| 4. Sonstige Transfererträge  | 0,00  | 0                               | 0  | 0  | 0   | 0   |
| 5. Öffentlich-rechtliche Entgelte  | 0,00  | 0                               | 0  | 0  | 0   | 0   |
| 6. Privatrechtliche Entgelte   | 24.456,10   | 17.480                          | 28.700                                     | 28.700   | 28.700  | 28.700  |
| 7. Kostenerstattungen und Kostenumlagen  | 0,00  | 0                               | 0  | 0  | 0   | 0   |
| 8. Zinsen und ähnliche Finanzerträge   | 0,00  | 0                               | 0  | 0  | 0   | 0   |
| 9. Aktivierte Eigenleistungen  | 0,00  | 0                               | 0  | 0  | 0   | 0   |
| 10. Bestandsveränderungen  | 0,00  | 0                               | 0  | 0  | 0   | 0   |
| 11. Sonstige ordentliche Erträge   | 0,00  | 0                               | 0  | 0  | 0   | 0   |
| <b>12. = Summe ordentliche Erträge</b>   | <b>24.456,10</b>                                    | <b>17.480</b>                   | <b>28.700</b>                              | <b>28.700</b>  | <b>28.700</b>   | <b>28.700</b>   |
| <b>Ordentliche Aufwendungen</b>  | --  | --                              | --   | --   | --  | --  |
| 13. Personalaufwendungen   | 0,00  | 0                               | 0  | 0  | 0   | 0   |
| 14. Versorgungsaufwendungen  | 0,00  | 0                               | 0  | 0  | 0   | 0   |
| 15. Aufwendungen für Sach- und Dienstleistungen  | 64.457,44   | 82.910                          | 146.700                                    | 25.500   | 25.500  | 25.500  |
| 16. Abschreibungen   | 4.296,00  | 4.300                           | 4.296                                      | 4.296  | 4.296   | 4.296   |
| 17. Zinsen und ähnliche Aufwendungen   | 0,00  | 0                               | 0  | 0  | 0   | 0   |
| 18. Transferaufwendungen   | 0,00  | 0                               | 0  | 0  | 0   | 0   |
| 19. Sonstige ordentliche Aufwendungen  | 0,00  | 0                               | 0  | 0  | 0   | 0   |
| <b>20. = Summe ordentliche Aufwendungen</b>  | <b>68.753,44</b>                                    | <b>87.210</b>                   | <b>150.996</b>                             | <b>29.796</b>  | <b>29.796</b>   | <b>29.796</b>   |
| <b>21. ordentliches Ergebnis (Summe ordentliche Erträge abzüglich ordentliche Aufwendungen)</b>                          | <b>-44.297,34</b>                                   | <b>-69.730</b>                  | <b>-122.296</b>                            | <b>-1.096</b>  | <b>-1.096</b>   | <b>-1.096</b>   |
| 22. Außerordentlich Erträge  | 0,00  | 0                               | 0  | 0  | 0   | 0   |
| 23. Außerordentliche Aufwendungen  | 0,00  | 0                               | 0  | 0  | 0   | 0   |
| <b>24. außerordentliches Ergebnis (außerordentliche Erträge abzüglich außerordentliche Aufwendungen)</b>                 | <b>0,00</b>   | <b>0</b>                        | <b>0</b>                                   | <b>0</b>   | <b>0</b>  | <b>0</b>  |
| <b>25. Jahresergebnis (Saldo aus dem ordentlichen aund dem außerordentlichen Ergebnis) Überschuss (+)/Fehlbetrag (-)</b> | <b>-44.297,34</b>                                   | <b>-69.730</b>                  | <b>-122.296</b>                            | <b>-1.096</b>  | <b>-1.096</b>   | <b>-1.096</b>   |
| 26. Erträge aus internen Leistungsbeziehungen  | 0,00  | 0                               | 0  | 0  | 0   | 0   |
| 27. Aufwendungen aus internen Leistungsbeziehungen   | 0,00  | 0                               | 0  | 0  | 0   | 0   |
| <b>28. Saldo aus internen Leistungsbeziehungen</b>   | <b>0,00</b>   | <b>0</b>                        | <b>0</b>                                   | <b>0</b>   | <b>0</b>  | <b>0</b>  |
| <b>29. Ergebnis unter Berücksichtigung der internen Leistungsbeziehungen</b>   | <b>-44.297,34</b>                                   | <b>-69.730</b>                  | <b>-122.296</b>                            | <b>-1.096</b>  | <b>-1.096</b>   | <b>-1.096</b>   |



Kommune  
Teilhaushalt  
Produkt

Gemeinde  
TH2  
522070

Inselgemeinde Juist  
Kämmerei/Kasse mit Liegenschaftsverwaltung und EDV  
Personalwohnhaus Carl-Stegmann-Straße 22

### Teilhaushalt (Muster 8)

#### B. Teilergebnishaushalt

| Erträge und Aufwendungen        |   | Rechnungs-<br>ergebnis<br>des<br>Vor-Vor-<br>jahres | Ansatz<br>des<br>Vor-<br>jahres | Ansatz<br>des<br>Haus-<br>halts-<br>jahres | Ansatz des<br>ersten<br>Jahres der<br>mittel-<br>fristigen<br>Ergebnis-<br>und Finanz-<br>planung<br>2025<br>EUR | Ansatz des<br>zweiten<br>Jahres der<br>mittel-<br>fristigen<br>Ergebnis-<br>und Finanz-<br>planung<br>2026<br>EUR | Ansatz des<br>dritten<br>Jahres der<br>mittel-<br>fristigen<br>Ergebnis-<br>und Finanz-<br>planung<br>2027<br>EUR |
|---------------------------------|---|---|---------------------------------|--|--|---|---|
|                                 |   | 2022<br>EUR   | 2023<br>EUR                     | 2024<br>EUR                                | 2025<br>EUR  | 2026<br>EUR   | 2027<br>EUR   |
| 1                               |   | 2   | 3                               | 4  | 5  | 6   | 7   |
| <b>Ordentliche Erträge</b>      |   | --  | --                              | --   | --   | --  | --  |
| 1.                              | Steuern und ähnliche Abgaben  | 0,00  | 0                               | 0  | 0  | 0   | 0   |
| 2.                              | Zuwendungen und allgemeine Umlagen  | 0,00  | 0                               | 0  | 0  | 0   | 0   |
| 3.                              | Auflösungserträge aus Sonderposten  | 13.421,00   | 2.688                           | 0  | 0  | 0   | 0   |
| 4.                              | Sonstige Transfererträge  | 0,00  | 0                               | 0  | 0  | 0   | 0   |
| 5.                              | Öffentlich-rechtliche Entgelte  | 0,00  | 0                               | 0  | 0  | 0   | 0   |
| 6.                              | Privatrechtliche Entgelte   | 18.948,46   | 25.500                          | 20.500                                     | 20.500   | 20.500  | 20.500  |
| 7.                              | Kostenerstattungen und Kostenumlagen  | 0,00  | 0                               | 0  | 0  | 0   | 0   |
| 8.                              | Zinsen und ähnliche Finanzerträge   | 0,00  | 0                               | 0  | 0  | 0   | 0   |
| 9.                              | Aktiviert Eigenleistungen   | 0,00  | 0                               | 0  | 0  | 0   | 0   |
| 10.                             | Bestandsveränderungen   | 0,00  | 0                               | 0  | 0  | 0   | 0   |
| 11.                             | Sonstige ordentliche Erträge  | 0,00  | 0                               | 0  | 0  | 0   | 0   |
| 12.                             | <b>= Summe ordentliche Erträge</b>  | <b>32.369,46</b>                                    | <b>28.188</b>                   | <b>20.500</b>                              | <b>20.500</b>  | <b>20.500</b>   | <b>20.500</b>   |
| <b>Ordentliche Aufwendungen</b> |   | --  | --                              | --   | --   | --  | --  |
| 13.                             | Personalaufwendungen  | 0,00  | 0                               | 0  | 0  | 0   | 0   |
| 14.                             | Versorgungsaufwendungen   | 0,00  | 0                               | 0  | 0  | 0   | 0   |
| 15.                             | Aufwendungen für Sach- und Dienstleistungen   | 29.084,73   | 60.500                          | 93.000                                     | 73.000   | 73.000  | 73.000  |
| 16.                             | Abschreibungen  | 22.071,00   | 21.790                          | 21.585                                     | 21.585   | 21.585  | 21.585  |
| 17.                             | Zinsen und ähnliche Aufwendungen  | 0,00  | 0                               | 0  | 0  | 0   | 0   |
| 18.                             | Transferaufwendungen  | 0,00  | 0                               | 0  | 0  | 0   | 0   |
| 19.                             | Sonstige ordentliche Aufwendungen   | 682,76  | 600                             | 600  | 600  | 600   | 600   |
| 20.                             | <b>= Summe ordentliche Aufwendungen</b>   | <b>51.838,49</b>                                    | <b>82.890</b>                   | <b>115.185</b>                             | <b>95.185</b>  | <b>95.185</b>   | <b>95.185</b>   |
| 21.                             | <b>ordentliches Ergebnis (Summe ordentliche Erträge abzüglich ordentliche Aufwendungen)</b>                         | <b>-19.469,03</b>                                   | <b>-54.702</b>                  | <b>-94.685</b>                             | <b>-74.685</b>   | <b>-74.685</b>  | <b>-74.685</b>  |
| 22.                             | Außerordentlich Erträge   | 0,00  | 0                               | 0  | 0  | 0   | 0   |
| 23.                             | Außerordentliche Aufwendungen   | 0,00  | 0                               | 0  | 0  | 0   | 0   |
| 24.                             | <b>außerordentliches Ergebnis (außerordentliche Erträge abzüglich außerordentliche Aufwendungen)</b>                | <b>0,00</b>   | <b>0</b>                        | <b>0</b>                                   | <b>0</b>   | <b>0</b>  | <b>0</b>  |
| 25.                             | <b>Jahresergebnis (Saldo aus dem ordentlichen und dem außerordentlichen Ergebnis) Überschuss (+)/Fehlbetrag (-)</b> | <b>-19.469,03</b>                                   | <b>-54.702</b>                  | <b>-94.685</b>                             | <b>-74.685</b>   | <b>-74.685</b>  | <b>-74.685</b>  |
| 26.                             | Erträge aus internen Leistungsbeziehungen   | 0,00  | 0                               | 0  | 0  | 0   | 0   |
| 27.                             | Aufwendungen aus internen Leistungsbeziehungen  | 0,00  | 0                               | 0  | 0  | 0   | 0   |
| 28.                             | <b>Saldo aus internen Leistungsbeziehungen</b>  | <b>0,00</b>   | <b>0</b>                        | <b>0</b>                                   | <b>0</b>   | <b>0</b>  | <b>0</b>  |
| 29.                             | <b>Ergebnis unter Berücksichtigung der internen Leistungsbeziehungen</b>  | <b>-19.469,03</b>                                   | <b>-54.702</b>                  | <b>-94.685</b>                             | <b>-74.685</b>   | <b>-74.685</b>  | <b>-74.685</b>  |



| <b>Teilhaushalt<br/>(Muster 8)</b>   |   |                                 |  |  |   |   |
|--|---|---------------------------------|--|--|---|---|
| B. Teilergebnishaushalt  |   |                                 |  |  |   |   |
| Erträge und Aufwendungen   | Rechnungs-<br>ergebnis<br>des<br>Vor-Vor-<br>jahres | Ansatz<br>des<br>Vor-<br>jahres | Ansatz<br>des<br>Haus-<br>halts-<br>jahres | Ansatz des<br>ersten<br>Jahres der<br>mittel-<br>fristigen<br>Ergebnis-<br>und Finanz-<br>planung<br>2025<br>EUR | Ansatz des<br>zweiten<br>Jahres der<br>mittel-<br>fristigen<br>Ergebnis-<br>und Finanz-<br>planung<br>2026<br>EUR | Ansatz des<br>dritten<br>Jahres der<br>mittel-<br>fristigen<br>Ergebnis-<br>und Finanz-<br>planung<br>2027<br>EUR |
| 1  | 2022<br>EUR   | 2023<br>EUR                     | 2024<br>EUR                                | 5  | 6   | 7   |
| <b>Ordentliche Erträge</b>   | --  | --                              | --   | --   | --  | --  |
| 1. Steuern und ähnliche Abgaben  | 0,00  | 0                               | 0  | 0  | 0   | 0   |
| 2. Zuwendungen und allgemeine Umlagen  | 0,00  | 0                               | 0  | 0  | 0   | 0   |
| 3. Auflösungserträge aus Sonderposten  | 0,00  | 0                               | 0  | 0  | 0   | 0   |
| 4. Sonstige Transfererträge  | 0,00  | 0                               | 0  | 0  | 0   | 0   |
| 5. Öffentlich-rechtliche Entgelte  | 0,00  | 0                               | 0  | 0  | 0   | 0   |
| 6. Privatrechtliche Entgelte   | 21.837,82   | 21.000                          | 21.000                                     | 21.000   | 21.000  | 21.000  |
| 7. Kostenerstattungen und Kostenumlagen  | 0,00  | 0                               | 0  | 0  | 0   | 0   |
| 8. Zinsen und ähnliche Finanzerträge   | 0,00  | 0                               | 0  | 0  | 0   | 0   |
| 9. Aktivierte Eigenleistungen  | 0,00  | 0                               | 0  | 0  | 0   | 0   |
| 10. Bestandsveränderungen  | 0,00  | 0                               | 0  | 0  | 0   | 0   |
| 11. Sonstige ordentliche Erträge   | 0,00  | 0                               | 0  | 0  | 0   | 0   |
| <b>12. = Summe ordentliche Erträge</b>   | <b>21.837,82</b>                                    | <b>21.000</b>                   | <b>21.000</b>                              | <b>21.000</b>  | <b>21.000</b>   | <b>21.000</b>   |
| <b>Ordentliche Aufwendungen</b>  | --  | --                              | --   | --   | --  | --  |
| 13. Personalaufwendungen   | 0,00  | 0                               | 0  | 0  | 0   | 0   |
| 14. Versorgungsaufwendungen  | 0,00  | 0                               | 0  | 0  | 0   | 0   |
| 15. Aufwendungen für Sach- und Dienstleistungen  | 23.100,39   | 53.000                          | 44.000                                     | 41.000   | 41.000  | 41.000  |
| 16. Abschreibungen   | 6.350,00  | 6.070                           | 5.864                                      | 5.295  | 5.123   | 5.123   |
| 17. Zinsen und ähnliche Aufwendungen   | 0,00  | 0                               | 0  | 0  | 0   | 0   |
| 18. Transferaufwendungen   | 0,00  | 0                               | 0  | 0  | 0   | 0   |
| 19. Sonstige ordentliche Aufwendungen  | 0,00  | 0                               | 0  | 0  | 0   | 0   |
| <b>20. = Summe ordentliche Aufwendungen</b>  | <b>29.450,39</b>                                    | <b>59.070</b>                   | <b>49.864</b>                              | <b>46.295</b>  | <b>46.123</b>   | <b>46.123</b>   |
| <b>21. ordentliches Ergebnis (Summe ordentliche Erträge abzüglich ordentliche Aufwendungen)</b>                          | <b>-7.612,57</b>                                    | <b>-38.070</b>                  | <b>-28.864</b>                             | <b>-25.295</b>   | <b>-25.123</b>  | <b>-25.123</b>  |
| 22. Außerordentlich Erträge  | 0,00  | 0                               | 0  | 0  | 0   | 0   |
| 23. Außerordentliche Aufwendungen  | 0,00  | 0                               | 0  | 0  | 0   | 0   |
| <b>24. außerordentliches Ergebnis (außerordentliche Erträge abzüglich außerordentliche Aufwendungen)</b>                 | <b>0,00</b>   | <b>0</b>                        | <b>0</b>                                   | <b>0</b>   | <b>0</b>  | <b>0</b>  |
| <b>25. Jahresergebnis (Saldo aus dem ordentlichen aund dem außerordentlichen Ergebnis) Überschuss (+)/Fehlbetrag (-)</b> | <b>-7.612,57</b>                                    | <b>-38.070</b>                  | <b>-28.864</b>                             | <b>-25.295</b>   | <b>-25.123</b>  | <b>-25.123</b>  |
| 26. Erträge aus internen Leistungsbeziehungen  | 0,00  | 0                               | 0  | 0  | 0   | 0   |
| 27. Aufwendungen aus internen Leistungsbeziehungen   | 0,00  | 0                               | 0  | 0  | 0   | 0   |
| <b>28. Saldo aus internen Leistungsbeziehungen</b>   | <b>0,00</b>   | <b>0</b>                        | <b>0</b>                                   | <b>0</b>   | <b>0</b>  | <b>0</b>  |
| <b>29. Ergebnis unter Berücksichtigung der internen Leistungsbeziehungen</b>   | <b>-7.612,57</b>                                    | <b>-38.070</b>                  | <b>-28.864</b>                             | <b>-25.295</b>   | <b>-25.123</b>  | <b>-25.123</b>  |





Kommune  
Teilhaushalt  
Produkt

Gemeinde  
TH2  
522100

Inselgemeinde Juist  
Kämmerei/Kasse mit Liegenschaftsverwaltung und EDV  
Angemietete Wohnungen für Personal

### Teilhaushalt (Muster 8)

#### B. Teilergebnishaushalt

| Erträge und Aufwendungen        |   | Rechnungs-<br>ergebnis<br>des<br>Vor-Vor-<br>jahres | Ansatz<br>des<br>Vor-<br>jahres | Ansatz<br>des<br>Haus-<br>halts-<br>jahres | Ansatz des<br>ersten<br>Jahres der<br>mittel-<br>fristigen<br>Ergebnis-<br>und Finanz-<br>planung<br>2025<br>EUR | Ansatz des<br>zweiten<br>Jahres der<br>mittel-<br>fristigen<br>Ergebnis-<br>und Finanz-<br>planung<br>2026<br>EUR | Ansatz des<br>dritten<br>Jahres der<br>mittel-<br>fristigen<br>Ergebnis-<br>und Finanz-<br>planung<br>2027<br>EUR |
|---------------------------------|---|---|---------------------------------|--|--|---|---|
|                                 |   | 2022<br>EUR   | 2023<br>EUR                     | 2024<br>EUR                                | 2025<br>EUR  | 2026<br>EUR   | 2027<br>EUR   |
| 1                               |   | 2   | 3                               | 4  | 5  | 6   | 7   |
| <b>Ordentliche Erträge</b>      |   | --  | --                              | --   | --   | --  | --  |
| 1.                              | Steuern und ähnliche Abgaben  | 0,00  | 0                               | 0  | 0  | 0   | 0   |
| 2.                              | Zuwendungen und allgemeine Umlagen  | 0,00  | 0                               | 0  | 0  | 0   | 0   |
| 3.                              | Auflösungserträge aus Sonderposten  | 0,00  | 0                               | 0  | 0  | 0   | 0   |
| 4.                              | Sonstige Transfererträge  | 0,00  | 0                               | 0  | 0  | 0   | 0   |
| 5.                              | Öffentlich-rechtliche Entgelte  | 0,00  | 0                               | 0  | 0  | 0   | 0   |
| 6.                              | Privatrechtliche Entgelte   | 15.027,94   | 24.200                          | 23.100                                     | 27.600   | 27.600  | 27.600  |
| 7.                              | Kostenerstattungen und Kostenumlagen  | 0,00  | 0                               | 0  | 0  | 0   | 0   |
| 8.                              | Zinsen und ähnliche Finanzerträge   | 0,00  | 0                               | 0  | 0  | 0   | 0   |
| 9.                              | Aktiviert Eigenleistungen   | 0,00  | 0                               | 0  | 0  | 0   | 0   |
| 10.                             | Bestandsveränderungen   | 0,00  | 0                               | 0  | 0  | 0   | 0   |
| 11.                             | Sonstige ordentliche Erträge  | 0,00  | 0                               | 0  | 0  | 0   | 0   |
| 12.                             | <b>= Summe ordentliche Erträge</b>  | <b>15.027,94</b>                                    | <b>24.200</b>                   | <b>23.100</b>                              | <b>27.600</b>  | <b>27.600</b>   | <b>27.600</b>   |
| <b>Ordentliche Aufwendungen</b> |   | --  | --                              | --   | --   | --  | --  |
| 13.                             | Personalaufwendungen  | 0,00  | 0                               | 0  | 0  | 0   | 0   |
| 14.                             | Versorgungsaufwendungen   | 0,00  | 0                               | 0  | 0  | 0   | 0   |
| 15.                             | Aufwendungen für Sach- und Dienstleistungen   | 28.247,66   | 33.285                          | 26.800                                     | 27.800   | 27.800  | 27.800  |
| 16.                             | Abschreibungen  | 0,00  | 0                               | 0  | 0  | 0   | 0   |
| 17.                             | Zinsen und ähnliche Aufwendungen  | 0,00  | 0                               | 0  | 0  | 0   | 0   |
| 18.                             | Transferaufwendungen  | 0,00  | 0                               | 0  | 0  | 0   | 0   |
| 19.                             | Sonstige ordentliche Aufwendungen   | 0,00  | 0                               | 0  | 0  | 0   | 0   |
| 20.                             | <b>= Summe ordentliche Aufwendungen</b>   | <b>28.247,66</b>                                    | <b>33.285</b>                   | <b>26.800</b>                              | <b>27.800</b>  | <b>27.800</b>   | <b>27.800</b>   |
| 21.                             | <b>ordentliches Ergebnis (Summe ordentliche Erträge abzüglich ordentliche Aufwendungen)</b>                         | <b>-13.219,72</b>                                   | <b>-9.085</b>                   | <b>-3.700</b>                              | <b>-200</b>  | <b>-200</b>   | <b>-200</b>   |
| 22.                             | Außerordentlich Erträge   | 0,00  | 0                               | 0  | 0  | 0   | 0   |
| 23.                             | Außerordentliche Aufwendungen   | 0,00  | 0                               | 0  | 0  | 0   | 0   |
| 24.                             | <b>außerordentliches Ergebnis (außerordentliche Erträge abzüglich außerordentliche Aufwendungen)</b>                | <b>0,00</b>   | <b>0</b>                        | <b>0</b>                                   | <b>0</b>   | <b>0</b>  | <b>0</b>  |
| 25.                             | <b>Jahresergebnis (Saldo aus dem ordentlichen und dem außerordentlichen Ergebnis) Überschuss (+)/Fehlbetrag (-)</b> | <b>-13.219,72</b>                                   | <b>-9.085</b>                   | <b>-3.700</b>                              | <b>-200</b>  | <b>-200</b>   | <b>-200</b>   |
| 26.                             | Erträge aus internen Leistungsbeziehungen   | 0,00  | 0                               | 0  | 0  | 0   | 0   |
| 27.                             | Aufwendungen aus internen Leistungsbeziehungen  | 0,00  | 0                               | 0  | 0  | 0   | 0   |
| 28.                             | <b>Saldo aus internen Leistungsbeziehungen</b>  | <b>0,00</b>   | <b>0</b>                        | <b>0</b>                                   | <b>0</b>   | <b>0</b>  | <b>0</b>  |
| 29.                             | <b>Ergebnis unter Berücksichtigung der internen Leistungsbeziehungen</b>  | <b>-13.219,72</b>                                   | <b>-9.085</b>                   | <b>-3.700</b>                              | <b>-200</b>  | <b>-200</b>   | <b>-200</b>   |



| <b>Teilhaushalt<br/>(Muster 8)</b>   |   |                                 |  |  |   |   |
|--|---|---------------------------------|--|--|---|---|
| B. Teilergebnishaushalt  |   |                                 |  |  |   |   |
| Erträge und Aufwendungen   | Rechnungs-<br>ergebnis<br>des<br>Vor-Vor-<br>jahres | Ansatz<br>des<br>Vor-<br>jahres | Ansatz<br>des<br>Haus-<br>halts-<br>jahres | Ansatz des<br>ersten<br>Jahres der<br>mittel-<br>fristigen<br>Ergebnis-<br>und Finanz-<br>planung<br>2025<br>EUR | Ansatz des<br>zweiten<br>Jahres der<br>mittel-<br>fristigen<br>Ergebnis-<br>und Finanz-<br>planung<br>2026<br>EUR | Ansatz des<br>dritten<br>Jahres der<br>mittel-<br>fristigen<br>Ergebnis-<br>und Finanz-<br>planung<br>2027<br>EUR |
| 1  | 2022<br>EUR   | 2023<br>EUR                     | 2024<br>EUR                                | 5  | 6   | 7   |
| <b>Ordentliche Erträge</b>   | --  | --                              | --   | --   | --  | --  |
| 1. Steuern und ähnliche Abgaben  | 0,00  | 0                               | 0  | 0  | 0   | 0   |
| 2. Zuwendungen und allgemeine Umlagen  | 0,00  | 0                               | 0  | 0  | 0   | 0   |
| 3. Auflösungserträge aus Sonderposten  | 0,00  | 0                               | 0  | 0  | 0   | 0   |
| 4. Sonstige Transfererträge  | 0,00  | 0                               | 0  | 0  | 0   | 0   |
| 5. Öffentlich-rechtliche Entgelte  | 0,00  | 0                               | 0  | 0  | 0   | 0   |
| 6. Privatrechtliche Entgelte   | 39.272,61   | 39.000                          | 28.000                                     | 39.000   | 39.000  | 39.000  |
| 7. Kostenerstattungen und Kostenumlagen  | 0,00  | 0                               | 0  | 0  | 0   | 0   |
| 8. Zinsen und ähnliche Finanzerträge   | 0,00  | 0                               | 0  | 0  | 0   | 0   |
| 9. Aktivierte Eigenleistungen  | 0,00  | 0                               | 0  | 0  | 0   | 0   |
| 10. Bestandsveränderungen  | 0,00  | 0                               | 0  | 0  | 0   | 0   |
| 11. Sonstige ordentliche Erträge   | 0,00  | 0                               | 0  | 0  | 0   | 0   |
| <b>12. = Summe ordentliche Erträge</b>   | <b>39.272,61</b>                                    | <b>39.000</b>                   | <b>28.000</b>                              | <b>39.000</b>  | <b>39.000</b>   | <b>39.000</b>   |
| <b>Ordentliche Aufwendungen</b>  | --  | --                              | --   | --   | --  | --  |
| 13. Personalaufwendungen   | 0,00  | 0                               | 0  | 0  | 0   | 0   |
| 14. Versorgungsaufwendungen  | 0,00  | 0                               | 0  | 0  | 0   | 0   |
| 15. Aufwendungen für Sach- und Dienstleistungen  | 4.621,40  | 9.809                           | 13.000                                     | 8.800  | 8.800   | 8.800   |
| 16. Abschreibungen   | 10.035,00   | 10.030                          | 10.035                                     | 10.035   | 10.035  | 10.035  |
| 17. Zinsen und ähnliche Aufwendungen   | 1.274,00  | 1.186                           | 1.099                                      | 1.012  | 924   | 837   |
| 18. Transferaufwendungen   | 0,00  | 0                               | 0  | 0  | 0   | 0   |
| 19. Sonstige ordentliche Aufwendungen  | 0,00  | 0                               | 0  | 0  | 0   | 0   |
| <b>20. = Summe ordentliche Aufwendungen</b>  | <b>15.930,40</b>                                    | <b>21.025</b>                   | <b>24.134</b>                              | <b>19.847</b>  | <b>19.759</b>   | <b>19.672</b>   |
| <b>21. ordentliches Ergebnis (Summe ordentliche Erträge abzüglich ordentliche Aufwendungen)</b>                          | <b>23.342,21</b>                                    | <b>17.975</b>                   | <b>3.866</b>                               | <b>19.153</b>  | <b>19.241</b>   | <b>19.328</b>   |
| 22. Außerordentlich Erträge  | 0,00  | 0                               | 0  | 0  | 0   | 0   |
| 23. Außerordentliche Aufwendungen  | 0,00  | 0                               | 0  | 0  | 0   | 0   |
| <b>24. außerordentliches Ergebnis (außerordentliche Erträge abzüglich außerordentliche Aufwendungen)</b>                 | <b>0,00</b>   | <b>0</b>                        | <b>0</b>                                   | <b>0</b>   | <b>0</b>  | <b>0</b>  |
| <b>25. Jahresergebnis (Saldo aus dem ordentlichen aund dem außerordentlichen Ergebnis) Überschuss (+)/Fehlbetrag (-)</b> | <b>23.342,21</b>                                    | <b>17.975</b>                   | <b>3.866</b>                               | <b>19.153</b>  | <b>19.241</b>   | <b>19.328</b>   |
| 26. Erträge aus internen Leistungsbeziehungen  | 0,00  | 0                               | 0  | 0  | 0   | 0   |
| 27. Aufwendungen aus internen Leistungsbeziehungen   | 0,00  | 0                               | 0  | 0  | 0   | 0   |
| <b>28. Saldo aus internen Leistungsbeziehungen</b>   | <b>0,00</b>   | <b>0</b>                        | <b>0</b>                                   | <b>0</b>   | <b>0</b>  | <b>0</b>  |
| <b>29. Ergebnis unter Berücksichtigung der internen Leistungsbeziehungen</b>   | <b>23.342,21</b>                                    | <b>17.975</b>                   | <b>3.866</b>                               | <b>19.153</b>  | <b>19.241</b>   | <b>19.328</b>   |



Kommune  
Teilhaushalt  
Produkt

Gemeinde  
TH2  
523010

Inselfgemeinde Juist  
Kämmerei/Kasse mit Liegenschaftsverwaltung und EDV  
Memmertfeuer

### Teilhaushalt (Muster 8)

#### B. Teilergebnishaushalt

| Erträge und Aufwendungen        |   | Rechnungs-<br>ergebnis<br>des<br>Vor-Vor-<br>jahres | Ansatz<br>des<br>Vor-<br>jahres | Ansatz<br>des<br>Haus-<br>halts-<br>jahres | Ansatz des<br>ersten<br>Jahres der<br>mittel-<br>fristigen<br>Ergebnis-<br>und Finanz-<br>planung<br>2025<br>EUR | Ansatz des<br>zweiten<br>Jahres der<br>mittel-<br>fristigen<br>Ergebnis-<br>und Finanz-<br>planung<br>2026<br>EUR | Ansatz des<br>dritten<br>Jahres der<br>mittel-<br>fristigen<br>Ergebnis-<br>und Finanz-<br>planung<br>2027<br>EUR |
|---------------------------------|---|---|---------------------------------|--|--|---|---|
|                                 |   | 2022<br>EUR   | 2023<br>EUR                     | 2024<br>EUR                                | 2025<br>EUR  | 2026<br>EUR   | 2027<br>EUR   |
| 1                               |   | 2   | 3                               | 4  | 5  | 6   | 7   |
| <b>Ordentliche Erträge</b>      |   | --  | --                              | --   | --   | --  | --  |
| 1.                              | Steuern und ähnliche Abgaben  | 0,00  | 0                               | 0  | 0  | 0   | 0   |
| 2.                              | Zuwendungen und allgemeine Umlagen  | 3.800,00  | 1.000                           | 1.000                                      | 1.000  | 1.000   | 1.000   |
| 3.                              | Auflösungserträge aus Sonderposten  | 0,00  | 0                               | 0  | 0  | 0   | 0   |
| 4.                              | Sonstige Transfererträge  | 0,00  | 0                               | 0  | 0  | 0   | 0   |
| 5.                              | Öffentlich-rechtliche Entgelte  | 0,00  | 0                               | 0  | 0  | 0   | 0   |
| 6.                              | Privatrechtliche Entgelte   | 0,00  | 0                               | 0  | 0  | 0   | 0   |
| 7.                              | Kostenerstattungen und Kostenumlagen  | 0,00  | 0                               | 0  | 0  | 0   | 0   |
| 8.                              | Zinsen und ähnliche Finanzerträge   | 0,00  | 0                               | 0  | 0  | 0   | 0   |
| 9.                              | Aktiviert Eigenleistungen   | 0,00  | 0                               | 0  | 0  | 0   | 0   |
| 10.                             | Bestandsveränderungen   | 0,00  | 0                               | 0  | 0  | 0   | 0   |
| 11.                             | Sonstige ordentliche Erträge  | 0,00  | 0                               | 0  | 0  | 0   | 0   |
| 12.                             | <b>= Summe ordentliche Erträge</b>  | <b>3.800,00</b>                                     | <b>1.000</b>                    | <b>1.000</b>                               | <b>1.000</b>   | <b>1.000</b>  | <b>1.000</b>  |
| <b>Ordentliche Aufwendungen</b> |   | --  | --                              | --   | --   | --  | --  |
| 13.                             | Personalaufwendungen  | 0,00  | 0                               | 0  | 0  | 0   | 0   |
| 14.                             | Versorgungsaufwendungen   | 0,00  | 0                               | 0  | 0  | 0   | 0   |
| 15.                             | Aufwendungen für Sach- und Dienstleistungen   | 3.791,48  | 1.000                           | 600  | 600  | 600   | 600   |
| 16.                             | Abschreibungen  | 0,00  | 0                               | 0  | 0  | 0   | 0   |
| 17.                             | Zinsen und ähnliche Aufwendungen  | 0,00  | 0                               | 0  | 0  | 0   | 0   |
| 18.                             | Transferaufwendungen  | 0,00  | 0                               | 0  | 0  | 0   | 0   |
| 19.                             | Sonstige ordentliche Aufwendungen   | 0,00  | 0                               | 0  | 0  | 0   | 0   |
| 20.                             | <b>= Summe ordentliche Aufwendungen</b>   | <b>3.791,48</b>                                     | <b>1.000</b>                    | <b>600</b>                                 | <b>600</b>   | <b>600</b>  | <b>600</b>  |
| 21.                             | <b>ordentliches Ergebnis (Summe ordentliche Erträge abzüglich ordentliche Aufwendungen)</b>                         | <b>8,52</b>   | <b>0</b>                        | <b>400</b>                                 | <b>400</b>   | <b>400</b>  | <b>400</b>  |
| 22.                             | Außerordentlich Erträge   | 0,00  | 0                               | 0  | 0  | 0   | 0   |
| 23.                             | Außerordentliche Aufwendungen   | 0,00  | 0                               | 0  | 0  | 0   | 0   |
| 24.                             | <b>außerordentliches Ergebnis (außerordentliche Erträge abzüglich außerordentliche Aufwendungen)</b>                | <b>0,00</b>   | <b>0</b>                        | <b>0</b>                                   | <b>0</b>   | <b>0</b>  | <b>0</b>  |
| 25.                             | <b>Jahresergebnis (Saldo aus dem ordentlichen and dem außerordentlichen Ergebnis) Überschuss (+)/Fehlbetrag (-)</b> | <b>8,52</b>   | <b>0</b>                        | <b>400</b>                                 | <b>400</b>   | <b>400</b>  | <b>400</b>  |
| 26.                             | Erträge aus internen Leistungsbeziehungen   | 0,00  | 0                               | 0  | 0  | 0   | 0   |
| 27.                             | Aufwendungen aus internen Leistungsbeziehungen  | 0,00  | 0                               | 0  | 0  | 0   | 0   |
| 28.                             | <b>Saldo aus internen Leistungsbeziehungen</b>  | <b>0,00</b>   | <b>0</b>                        | <b>0</b>                                   | <b>0</b>   | <b>0</b>  | <b>0</b>  |
| 29.                             | <b>Ergebnis unter Berücksichtigung der internen Leistungsbeziehungen</b>  | <b>8,52</b>   | <b>0</b>                        | <b>400</b>                                 | <b>400</b>   | <b>400</b>  | <b>400</b>  |



| <b>Teilhaushalt<br/>(Muster 8)</b>   |   |                                 |  |  |   |   |
|--|---|---------------------------------|--|--|---|---|
| B. Teilergebnishaushalt  |   |                                 |  |  |   |   |
| Erträge und Aufwendungen   | Rechnungs-<br>ergebnis<br>des<br>Vor-Vor-<br>jahres | Ansatz<br>des<br>Vor-<br>jahres | Ansatz<br>des<br>Haus-<br>halts-<br>jahres | Ansatz des<br>ersten<br>Jahres der<br>mittel-<br>fristigen<br>Ergebnis-<br>und Finanz-<br>planung<br>2025<br>EUR | Ansatz des<br>zweiten<br>Jahres der<br>mittel-<br>fristigen<br>Ergebnis-<br>und Finanz-<br>planung<br>2026<br>EUR | Ansatz des<br>dritten<br>Jahres der<br>mittel-<br>fristigen<br>Ergebnis-<br>und Finanz-<br>planung<br>2027<br>EUR |
|  | 2022<br>EUR   | 2023<br>EUR                     | 2024<br>EUR                                | 2025<br>EUR  | 2026<br>EUR   | 2027<br>EUR   |
| 1  | 2   | 3                               | 4  | 5  | 6   | 7   |
| <b>Ordentliche Erträge</b>   | --  | --                              | --   | --   | --  | --  |
| 1. Steuern und ähnliche Abgaben  | 0,00  | 0                               | 0  | 0  | 0   | 0   |
| 2. Zuwendungen und allgemeine Umlagen  | 0,00  | 0                               | 0  | 0  | 0   | 0   |
| 3. Auflösungserträge aus Sonderposten  | 0,00  | 0                               | 0  | 0  | 0   | 0   |
| 4. Sonstige Transfererträge  | 0,00  | 0                               | 0  | 0  | 0   | 0   |
| 5. Öffentlich-rechtliche Entgelte  | 0,00  | 0                               | 0  | 0  | 0   | 0   |
| 6. Privatrechtliche Entgelte   | 0,00  | 0                               | 0  | 0  | 0   | 0   |
| 7. Kostenerstattungen und Kostenumlagen  | 0,00  | 0                               | 0  | 0  | 0   | 0   |
| 8. Zinsen und ähnliche Finanzerträge   | 0,00  | 0                               | 0  | 0  | 0   | 0   |
| 9. Aktivierte Eigenleistungen  | 0,00  | 0                               | 0  | 0  | 0   | 0   |
| 10. Bestandsveränderungen  | 0,00  | 0                               | 0  | 0  | 0   | 0   |
| 11. Sonstige ordentliche Erträge   | 85.314,51   | 85.000                          | 85.000                                     | 85.000   | 85.000  | 85.000  |
| <b>12. = Summe ordentliche Erträge</b>   | <b>85.314,51</b>                                    | <b>85.000</b>                   | <b>85.000</b>                              | <b>85.000</b>  | <b>85.000</b>   | <b>85.000</b>   |
| <b>Ordentliche Aufwendungen</b>  | --  | --                              | --   | --   | --  | --  |
| 13. Personalaufwendungen   | 0,00  | 0                               | 0  | 0  | 0   | 0   |
| 14. Versorgungsaufwendungen  | 0,00  | 0                               | 0  | 0  | 0   | 0   |
| 15. Aufwendungen für Sach- und Dienstleistungen  | 0,00  | 0                               | 0  | 0  | 0   | 0   |
| 16. Abschreibungen   | 0,00  | 0                               | 0  | 0  | 0   | 0   |
| 17. Zinsen und ähnliche Aufwendungen   | 0,00  | 0                               | 0  | 0  | 0   | 0   |
| 18. Transferaufwendungen   | 0,00  | 0                               | 0  | 0  | 0   | 0   |
| 19. Sonstige ordentliche Aufwendungen  | 0,00  | 0                               | 0  | 0  | 0   | 0   |
| <b>20. = Summe ordentliche Aufwendungen</b>  | <b>0,00</b>   | <b>0</b>                        | <b>0</b>                                   | <b>0</b>   | <b>0</b>  | <b>0</b>  |
| <b>21. ordentliches Ergebnis (Summe ordentliche Erträge abzüglich ordentliche Aufwendungen)</b>                          | <b>85.314,51</b>                                    | <b>85.000</b>                   | <b>85.000</b>                              | <b>85.000</b>  | <b>85.000</b>   | <b>85.000</b>   |
| 22. Außerordentlich Erträge  | 0,00  | 0                               | 0  | 0  | 0   | 0   |
| 23. Außerordentliche Aufwendungen  | 0,00  | 0                               | 0  | 0  | 0   | 0   |
| <b>24. außerordentliches Ergebnis (außerordentliche Erträge abzüglich außerordentliche Aufwendungen)</b>                 | <b>0,00</b>   | <b>0</b>                        | <b>0</b>                                   | <b>0</b>   | <b>0</b>  | <b>0</b>  |
| <b>25. Jahresergebnis (Saldo aus dem ordentlichen aund dem außerordentlichen Ergebnis) Überschuss (+)/Fehlbetrag (-)</b> | <b>85.314,51</b>                                    | <b>85.000</b>                   | <b>85.000</b>                              | <b>85.000</b>  | <b>85.000</b>   | <b>85.000</b>   |
| 26. Erträge aus internen Leistungsbeziehungen  | 0,00  | 0                               | 0  | 0  | 0   | 0   |
| 27. Aufwendungen aus internen Leistungsbeziehungen   | 0,00  | 0                               | 0  | 0  | 0   | 0   |
| <b>28. Saldo aus internen Leistungsbeziehungen</b>   | <b>0,00</b>   | <b>0</b>                        | <b>0</b>                                   | <b>0</b>   | <b>0</b>  | <b>0</b>  |
| <b>29. Ergebnis unter Berücksichtigung der internen Leistungsbeziehungen</b>   | <b>85.314,51</b>                                    | <b>85.000</b>                   | <b>85.000</b>                              | <b>85.000</b>  | <b>85.000</b>   | <b>85.000</b>   |



Kommune  
Teilhaushalt  
Produkt

Gemeinde  
TH2  
532010

Inselgemeinde Juist  
Kämmerei/Kasse mit Liegenschaftsverwaltung und EDV  
Gasversorgung

### Teilhaushalt (Muster 8)

#### B. Teilergebnishaushalt

| Erträge und Aufwendungen        |   | Rechnungs-<br>ergebnis<br>des<br>Vor-Vor-<br>jahres | Ansatz<br>des<br>Vor-<br>jahres | Ansatz<br>des<br>Haus-<br>halts-<br>jahres | Ansatz des<br>ersten<br>Jahres der<br>mittel-<br>fristigen<br>Ergebnis-<br>und Finanz-<br>planung<br>2025<br>EUR | Ansatz des<br>zweiten<br>Jahres der<br>mittel-<br>fristigen<br>Ergebnis-<br>und Finanz-<br>planung<br>2026<br>EUR | Ansatz des<br>dritten<br>Jahres der<br>mittel-<br>fristigen<br>Ergebnis-<br>und Finanz-<br>planung<br>2027<br>EUR |
|---------------------------------|---|---|---------------------------------|--|--|---|---|
|                                 |   | 2022<br>EUR   | 2023<br>EUR                     | 2024<br>EUR                                | 2025<br>EUR  | 2026<br>EUR   | 2027<br>EUR   |
| 1                               |   | 2   | 3                               | 4  | 5  | 6   | 7   |
| <b>Ordentliche Erträge</b>      |   | --  | --                              | --   | --   | --  | --  |
| 1.                              | Steuern und ähnliche Abgaben  | 0,00  | 0                               | 0  | 0  | 0   | 0   |
| 2.                              | Zuwendungen und allgemeine Umlagen  | 0,00  | 0                               | 0  | 0  | 0   | 0   |
| 3.                              | Auflösungserträge aus Sonderposten  | 0,00  | 0                               | 0  | 0  | 0   | 0   |
| 4.                              | Sonstige Transfererträge  | 0,00  | 0                               | 0  | 0  | 0   | 0   |
| 5.                              | Öffentlich-rechtliche Entgelte  | 0,00  | 0                               | 0  | 0  | 0   | 0   |
| 6.                              | Privatrechtliche Entgelte   | 0,00  | 0                               | 0  | 0  | 0   | 0   |
| 7.                              | Kostenerstattungen und Kostenumlagen  | 0,00  | 0                               | 0  | 0  | 0   | 0   |
| 8.                              | Zinsen und ähnliche Finanzerträge   | 0,00  | 0                               | 0  | 0  | 0   | 0   |
| 9.                              | Aktiviert Eigenleistungen   | 0,00  | 0                               | 0  | 0  | 0   | 0   |
| 10.                             | Bestandsveränderungen   | 0,00  | 0                               | 0  | 0  | 0   | 0   |
| 11.                             | Sonstige ordentliche Erträge  | 15.513,14   | 22.000                          | 16.000                                     | 16.000   | 16.000  | 16.000  |
| <b>12.</b>                      | <b>= Summe ordentliche Erträge</b>  | <b>15.513,14</b>                                    | <b>22.000</b>                   | <b>16.000</b>                              | <b>16.000</b>  | <b>16.000</b>   | <b>16.000</b>   |
| <b>Ordentliche Aufwendungen</b> |   | --  | --                              | --   | --   | --  | --  |
| 13.                             | Personalaufwendungen  | 0,00  | 0                               | 0  | 0  | 0   | 0   |
| 14.                             | Versorgungsaufwendungen   | 0,00  | 0                               | 0  | 0  | 0   | 0   |
| 15.                             | Aufwendungen für Sach- und Dienstleistungen   | 0,00  | 0                               | 0  | 0  | 0   | 0   |
| 16.                             | Abschreibungen  | 0,00  | 0                               | 0  | 0  | 0   | 0   |
| 17.                             | Zinsen und ähnliche Aufwendungen  | 0,00  | 0                               | 0  | 0  | 0   | 0   |
| 18.                             | Transferaufwendungen  | 0,00  | 0                               | 0  | 0  | 0   | 0   |
| 19.                             | Sonstige ordentliche Aufwendungen   | 0,00  | 0                               | 0  | 0  | 0   | 0   |
| <b>20.</b>                      | <b>= Summe ordentliche Aufwendungen</b>   | <b>0,00</b>   | <b>0</b>                        | <b>0</b>                                   | <b>0</b>   | <b>0</b>  | <b>0</b>  |
| <b>21.</b>                      | <b>ordentliches Ergebnis (Summe ordentliche Erträge abzüglich ordentliche Aufwendungen)</b>                         | <b>15.513,14</b>                                    | <b>22.000</b>                   | <b>16.000</b>                              | <b>16.000</b>  | <b>16.000</b>   | <b>16.000</b>   |
| 22.                             | Außerordentlich Erträge   | 0,00  | 0                               | 0  | 0  | 0   | 0   |
| 23.                             | Außerordentliche Aufwendungen   | 0,00  | 0                               | 0  | 0  | 0   | 0   |
| <b>24.</b>                      | <b>außerordentliches Ergebnis (außerordentliche Erträge abzüglich außerordentliche Aufwendungen)</b>                | <b>0,00</b>   | <b>0</b>                        | <b>0</b>                                   | <b>0</b>   | <b>0</b>  | <b>0</b>  |
| <b>25.</b>                      | <b>Jahresergebnis (Saldo aus dem ordentlichen und dem außerordentlichen Ergebnis) Überschuss (+)/Fehlbetrag (-)</b> | <b>15.513,14</b>                                    | <b>22.000</b>                   | <b>16.000</b>                              | <b>16.000</b>  | <b>16.000</b>   | <b>16.000</b>   |
| 26.                             | Erträge aus internen Leistungsbeziehungen   | 0,00  | 0                               | 0  | 0  | 0   | 0   |
| 27.                             | Aufwendungen aus internen Leistungsbeziehungen  | 0,00  | 0                               | 0  | 0  | 0   | 0   |
| <b>28.</b>                      | <b>Saldo aus internen Leistungsbeziehungen</b>  | <b>0,00</b>   | <b>0</b>                        | <b>0</b>                                   | <b>0</b>   | <b>0</b>  | <b>0</b>  |
| <b>29.</b>                      | <b>Ergebnis unter Berücksichtigung der internen Leistungsbeziehungen</b>  | <b>15.513,14</b>                                    | <b>22.000</b>                   | <b>16.000</b>                              | <b>16.000</b>  | <b>16.000</b>   | <b>16.000</b>   |



| <b>Teilhaushalt<br/>(Muster 8)</b>  |   |                                 |  |  |   |   |
|---|---|---------------------------------|--|--|---|---|
| B. Teilergebnishaushalt   |   |                                 |  |  |   |   |
| Erträge und Aufwendungen  | Rechnungs-<br>ergebnis<br>des<br>Vor-Vor-<br>jahres | Ansatz<br>des<br>Vor-<br>jahres | Ansatz<br>des<br>Haus-<br>halts-<br>jahres | Ansatz des<br>ersten<br>Jahres der<br>mittel-<br>fristigen<br>Ergebnis-<br>und Finanz-<br>planung<br>2025<br>EUR | Ansatz des<br>zweiten<br>Jahres der<br>mittel-<br>fristigen<br>Ergebnis-<br>und Finanz-<br>planung<br>2026<br>EUR | Ansatz des<br>dritten<br>Jahres der<br>mittel-<br>fristigen<br>Ergebnis-<br>und Finanz-<br>planung<br>2027<br>EUR |
| 1   | 2022<br>EUR   | 2023<br>EUR                     | 2024<br>EUR                                | 5  | 6   | 7   |
| <b>Ordentliche Erträge</b>  | --  | --                              | --   | --   | --  | --  |
| 1. Steuern und ähnliche Abgaben   | 0,00  | 0                               | 0  | 0  | 0   | 0   |
| 2. Zuwendungen und allgemeine Umlagen   | 0,00  | 0                               | 0  | 0  | 0   | 0   |
| 3. Auflösungserträge aus Sonderposten   | 18.126,00   | 18.126                          | 3.826                                      | 0  | 0   | 0   |
| 4. Sonstige Transfererträge   | 0,00  | 0                               | 0  | 0  | 0   | 0   |
| 5. Öffentlich-rechtliche Entgelte   | 0,00  | 0                               | 0  | 0  | 0   | 0   |
| 6. Privatrechtliche Entgelte  | 7.902,53  | 7.900                           | 7.900                                      | 7.900  | 7.900   | 7.900   |
| 7. Kostenerstattungen und Kostenumlagen   | 0,00  | 0                               | 0  | 0  | 0   | 0   |
| 8. Zinsen und ähnliche Finanzerträge  | 0,00  | 0                               | 0  | 0  | 0   | 0   |
| 9. Aktivierte Eigenleistungen   | 0,00  | 0                               | 0  | 0  | 0   | 0   |
| 10. Bestandsveränderungen   | 0,00  | 0                               | 0  | 0  | 0   | 0   |
| 11. Sonstige ordentliche Erträge  | 0,00  | 0                               | 0  | 0  | 0   | 0   |
| <b>12. = Summe ordentliche Erträge</b>  | <b>26.028,53</b>                                    | <b>26.026</b>                   | <b>11.726</b>                              | <b>7.900</b>   | <b>7.900</b>  | <b>7.900</b>  |
| <b>Ordentliche Aufwendungen</b>   | --  | --                              | --   | --   | --  | --  |
| 13. Personalaufwendungen  | 0,00  | 0                               | 0  | 0  | 0   | 0   |
| 14. Versorgungsaufwendungen   | 0,00  | 0                               | 0  | 0  | 0   | 0   |
| 15. Aufwendungen für Sach- und Dienstleistungen   | 5.956,03  | 8.000                           | 33.000                                     | 8.000  | 8.000   | 8.000   |
| 16. Abschreibungen  | 27.236,00   | 27.230                          | 11.329                                     | 7.063  | 7.063   | 7.063   |
| 17. Zinsen und ähnliche Aufwendungen  | 0,00  | 0                               | 0  | 0  | 0   | 0   |
| 18. Transferaufwendungen  | 0,00  | 0                               | 0  | 0  | 0   | 0   |
| 19. Sonstige ordentliche Aufwendungen   | 0,00  | 0                               | 0  | 0  | 0   | 0   |
| <b>20. = Summe ordentliche Aufwendungen</b>   | <b>33.192,03</b>                                    | <b>35.230</b>                   | <b>44.329</b>                              | <b>15.063</b>  | <b>15.063</b>   | <b>15.063</b>   |
| <b>21. ordentliches Ergebnis (Summe ordentliche Erträge abzüglich ordentliche Aufwendungen)</b>                         | <b>-7.163,50</b>                                    | <b>-9.204</b>                   | <b>-32.603</b>                             | <b>-7.163</b>  | <b>-7.163</b>   | <b>-7.163</b>   |
| 22. Außerordentlich Erträge   | 0,00  | 0                               | 0  | 0  | 0   | 0   |
| 23. Außerordentliche Aufwendungen   | 0,00  | 0                               | 0  | 0  | 0   | 0   |
| <b>24. außerordentliches Ergebnis (außerordentliche Erträge abzüglich außerordentliche Aufwendungen)</b>                | <b>0,00</b>   | <b>0</b>                        | <b>0</b>                                   | <b>0</b>   | <b>0</b>  | <b>0</b>  |
| <b>25. Jahresergebnis (Saldo aus dem ordentlichen und dem außerordentlichen Ergebnis) Überschuss (+)/Fehlbetrag (-)</b> | <b>-7.163,50</b>                                    | <b>-9.204</b>                   | <b>-32.603</b>                             | <b>-7.163</b>  | <b>-7.163</b>   | <b>-7.163</b>   |
| 26. Erträge aus internen Leistungsbeziehungen   | 0,00  | 0                               | 0  | 0  | 0   | 0   |
| 27. Aufwendungen aus internen Leistungsbeziehungen  | 0,00  | 0                               | 0  | 0  | 0   | 0   |
| <b>28. Saldo aus internen Leistungsbeziehungen</b>  | <b>0,00</b>   | <b>0</b>                        | <b>0</b>                                   | <b>0</b>   | <b>0</b>  | <b>0</b>  |
| <b>29. Ergebnis unter Berücksichtigung der internen Leistungsbeziehungen</b>  | <b>-7.163,50</b>                                    | <b>-9.204</b>                   | <b>-32.603</b>                             | <b>-7.163</b>  | <b>-7.163</b>   | <b>-7.163</b>   |



Kommune  
Teilhaushalt  
Produkt

Gemeinde  
TH2  
571010

Inselgemeinde Juist  
Kämmerei/Kasse mit Liegenschaftsverwaltung und EDV  
Wirtschaftsförderung

### Teilhaushalt (Muster 8)

#### B. Teilergebnishaushalt

| Erträge und Aufwendungen        |   | Rechnungs-<br>ergebnis<br>des<br>Vor-Vor-<br>jahres | Ansatz<br>des<br>Vor-<br>jahres | Ansatz<br>des<br>Haus-<br>halts-<br>jahres | Ansatz des<br>ersten<br>Jahres der<br>mittel-<br>fristigen<br>Ergebnis-<br>und Finanz-<br>planung<br>2025<br>EUR | Ansatz des<br>zweiten<br>Jahres der<br>mittel-<br>fristigen<br>Ergebnis-<br>und Finanz-<br>planung<br>2026<br>EUR | Ansatz des<br>dritten<br>Jahres der<br>mittel-<br>fristigen<br>Ergebnis-<br>und Finanz-<br>planung<br>2027<br>EUR |
|---------------------------------|---|---|---------------------------------|--|--|---|---|
|                                 |   | 2022<br>EUR   | 2023<br>EUR                     | 2024<br>EUR                                | 2025<br>EUR  | 2026<br>EUR   | 2027<br>EUR   |
| 1                               |   | 2   | 3                               | 4  | 5  | 6   | 7   |
| <b>Ordentliche Erträge</b>      |   | --  | --                              | --   | --   | --  | --  |
| 1.                              | Steuern und ähnliche Abgaben  | 0,00  | 0                               | 0  | 0  | 0   | 0   |
| 2.                              | Zuwendungen und allgemeine Umlagen  | 0,00  | 0                               | 0  | 0  | 0   | 0   |
| 3.                              | Auflösungserträge aus Sonderposten  | 0,00  | 0                               | 0  | 0  | 0   | 0   |
| 4.                              | Sonstige Transfererträge  | 0,00  | 0                               | 0  | 0  | 0   | 0   |
| 5.                              | Öffentlich-rechtliche Entgelte  | 0,00  | 0                               | 0  | 0  | 0   | 0   |
| 6.                              | Privatrechtliche Entgelte   | 0,00  | 0                               | 0  | 0  | 0   | 0   |
| 7.                              | Kostenerstattungen und Kostenumlagen  | 0,00  | 0                               | 0  | 0  | 0   | 0   |
| 8.                              | Zinsen und ähnliche Finanzerträge   | 0,00  | 0                               | 0  | 0  | 0   | 0   |
| 9.                              | Aktivierete Eigenleistungen   | 0,00  | 0                               | 0  | 0  | 0   | 0   |
| 10.                             | Bestandsveränderungen   | 0,00  | 0                               | 0  | 0  | 0   | 0   |
| 11.                             | Sonstige ordentliche Erträge  | 0,00  | 0                               | 0  | 0  | 0   | 0   |
| 12.                             | <b>= Summe ordentliche Erträge</b>  | <b>0,00</b>   | <b>0</b>                        | <b>0</b>                                   | <b>0</b>   | <b>0</b>  | <b>0</b>  |
| <b>Ordentliche Aufwendungen</b> |   | --  | --                              | --   | --   | --  | --  |
| 13.                             | Personalaufwendungen  | 0,00  | 0                               | 0  | 0  | 0   | 0   |
| 14.                             | Versorgungsaufwendungen   | 0,00  | 0                               | 0  | 0  | 0   | 0   |
| 15.                             | Aufwendungen für Sach- und Dienstleistungen   | 0,00  | 0                               | 0  | 0  | 0   | 0   |
| 16.                             | Abschreibungen  | 0,00  | 0                               | 0  | 0  | 0   | 0   |
| 17.                             | Zinsen und ähnliche Aufwendungen  | 0,00  | 0                               | 0  | 0  | 0   | 0   |
| 18.                             | Transferaufwendungen  | 0,00  | 0                               | 0  | 0  | 0   | 0   |
| 19.                             | Sonstige ordentliche Aufwendungen   | 0,00  | 3.000                           | 2.000                                      | 2.000  | 2.000   | 2.000   |
| 20.                             | <b>= Summe ordentliche Aufwendungen</b>   | <b>0,00</b>   | <b>3.000</b>                    | <b>2.000</b>                               | <b>2.000</b>   | <b>2.000</b>  | <b>2.000</b>  |
| 21.                             | <b>ordentliches Ergebnis (Summe ordentliche Erträge abzüglich ordentliche Aufwendungen)</b>                         | <b>0,00</b>   | <b>-3.000</b>                   | <b>-2.000</b>                              | <b>-2.000</b>  | <b>-2.000</b>   | <b>-2.000</b>   |
| 22.                             | Außerordentlich Erträge   | 0,00  | 0                               | 0  | 0  | 0   | 0   |
| 23.                             | Außerordentliche Aufwendungen   | 0,00  | 0                               | 0  | 0  | 0   | 0   |
| 24.                             | <b>außerordentliches Ergebnis (außerordentliche Erträge abzüglich außerordentliche Aufwendungen)</b>                | <b>0,00</b>   | <b>0</b>                        | <b>0</b>                                   | <b>0</b>   | <b>0</b>  | <b>0</b>  |
| 25.                             | <b>Jahresergebnis (Saldo aus dem ordentlichen und dem außerordentlichen Ergebnis) Überschuss (+)/Fehlbetrag (-)</b> | <b>0,00</b>   | <b>-3.000</b>                   | <b>-2.000</b>                              | <b>-2.000</b>  | <b>-2.000</b>   | <b>-2.000</b>   |
| 26.                             | Erträge aus internen Leistungsbeziehungen   | 0,00  | 0                               | 0  | 0  | 0   | 0   |
| 27.                             | Aufwendungen aus internen Leistungsbeziehungen  | 0,00  | 0                               | 0  | 0  | 0   | 0   |
| 28.                             | <b>Saldo aus internen Leistungsbeziehungen</b>  | <b>0,00</b>   | <b>0</b>                        | <b>0</b>                                   | <b>0</b>   | <b>0</b>  | <b>0</b>  |
| 29.                             | <b>Ergebnis unter Berücksichtigung der internen Leistungsbeziehungen</b>  | <b>0,00</b>   | <b>-3.000</b>                   | <b>-2.000</b>                              | <b>-2.000</b>  | <b>-2.000</b>   | <b>-2.000</b>   |



| <b>Teilhaushalt<br/>(Muster 8)</b>   |   |                                 |  |  |   |   |
|--|---|---------------------------------|--|--|---|---|
| B. Teilergebnishaushalt  |   |                                 |  |  |   |   |
| Erträge und Aufwendungen   | Rechnungs-<br>ergebnis<br>des<br>Vor-Vor-<br>jahres | Ansatz<br>des<br>Vor-<br>jahres | Ansatz<br>des<br>Haus-<br>halts-<br>jahres | Ansatz des<br>ersten<br>Jahres der<br>mittel-<br>fristigen<br>Ergebnis-<br>und Finanz-<br>planung<br>2025<br>EUR | Ansatz des<br>zweiten<br>Jahres der<br>mittel-<br>fristigen<br>Ergebnis-<br>und Finanz-<br>planung<br>2026<br>EUR | Ansatz des<br>dritten<br>Jahres der<br>mittel-<br>fristigen<br>Ergebnis-<br>und Finanz-<br>planung<br>2027<br>EUR |
| 1  | 2022<br>EUR   | 2023<br>EUR                     | 2024<br>EUR                                | 5  | 6   | 7   |
| <b>Ordentliche Erträge</b>   | --  | --                              | --   | --   | --  | --  |
| 1. Steuern und ähnliche Abgaben  | 0,00  | 0                               | 0  | 0  | 0   | 0   |
| 2. Zuwendungen und allgemeine Umlagen  | 0,00  | 0                               | 0  | 0  | 0   | 0   |
| 3. Auflösungserträge aus Sonderposten  | 0,00  | 0                               | 0  | 0  | 0   | 0   |
| 4. Sonstige Transfererträge  | 0,00  | 0                               | 0  | 0  | 0   | 0   |
| 5. Öffentlich-rechtliche Entgelte  | 0,00  | 0                               | 0  | 0  | 0   | 0   |
| 6. Privatrechtliche Entgelte   | 0,00  | 0                               | 0  | 0  | 0   | 0   |
| 7. Kostenerstattungen und Kostenumlagen  | 0,00  | 0                               | 0  | 0  | 0   | 0   |
| 8. Zinsen und ähnliche Finanzerträge   | 0,00  | 0                               | 0  | 0  | 0   | 0   |
| 9. Aktivierte Eigenleistungen  | 0,00  | 0                               | 0  | 0  | 0   | 0   |
| 10. Bestandsveränderungen  | 0,00  | 0                               | 0  | 0  | 0   | 0   |
| 11. Sonstige ordentliche Erträge   | 0,00  | 0                               | 0  | 0  | 0   | 0   |
| <b>12. = Summe ordentliche Erträge</b>   | <b>0,00</b>   | <b>0</b>                        | <b>0</b>                                   | <b>0</b>   | <b>0</b>  | <b>0</b>  |
| <b>Ordentliche Aufwendungen</b>  | --  | --                              | --   | --   | --  | --  |
| 13. Personalaufwendungen   | 5.310,12  | 6.180                           | 6.223                                      | 6.349  | 6.477   | 6.609   |
| 14. Versorgungsaufwendungen  | 0,00  | 0                               | 0  | 0  | 0   | 0   |
| 15. Aufwendungen für Sach- und Dienstleistungen  | 0,00  | 0                               | 0  | 0  | 0   | 0   |
| 16. Abschreibungen   | 0,00  | 0                               | 0  | 0  | 0   | 0   |
| 17. Zinsen und ähnliche Aufwendungen   | 0,00  | 0                               | 0  | 0  | 0   | 0   |
| 18. Transferaufwendungen   | 0,00  | 0                               | 0  | 0  | 0   | 0   |
| 19. Sonstige ordentliche Aufwendungen  | 0,00  | 0                               | 0  | 0  | 0   | 0   |
| <b>20. = Summe ordentliche Aufwendungen</b>  | <b>5.310,12</b>                                     | <b>6.180</b>                    | <b>6.223</b>                               | <b>6.349</b>   | <b>6.477</b>  | <b>6.609</b>  |
| <b>21. ordentliches Ergebnis (Summe ordentliche Erträge abzüglich ordentliche Aufwendungen)</b>                          | <b>-5.310,12</b>                                    | <b>-6.180</b>                   | <b>-6.223</b>                              | <b>-6.349</b>  | <b>-6.477</b>   | <b>-6.609</b>   |
| 22. Außerordentlich Erträge  | 0,00  | 0                               | 0  | 0  | 0   | 0   |
| 23. Außerordentliche Aufwendungen  | 0,00  | 0                               | 0  | 0  | 0   | 0   |
| <b>24. außerordentliches Ergebnis (außerordentliche Erträge abzüglich außerordentliche Aufwendungen)</b>                 | <b>0,00</b>   | <b>0</b>                        | <b>0</b>                                   | <b>0</b>   | <b>0</b>  | <b>0</b>  |
| <b>25. Jahresergebnis (Saldo aus dem ordentlichen aund dem außerordentlichen Ergebnis) Überschuss (+)/Fehlbetrag (-)</b> | <b>-5.310,12</b>                                    | <b>-6.180</b>                   | <b>-6.223</b>                              | <b>-6.349</b>  | <b>-6.477</b>   | <b>-6.609</b>   |
| 26. Erträge aus internen Leistungsbeziehungen  | 0,00  | 0                               | 0  | 0  | 0   | 0   |
| 27. Aufwendungen aus internen Leistungsbeziehungen   | 0,00  | 0                               | 0  | 0  | 0   | 0   |
| <b>28. Saldo aus internen Leistungsbeziehungen</b>   | <b>0,00</b>   | <b>0</b>                        | <b>0</b>                                   | <b>0</b>   | <b>0</b>  | <b>0</b>  |
| <b>29. Ergebnis unter Berücksichtigung der internen Leistungsbeziehungen</b>   | <b>-5.310,12</b>                                    | <b>-6.180</b>                   | <b>-6.223</b>                              | <b>-6.349</b>  | <b>-6.477</b>   | <b>-6.609</b>   |





Kommune  
Teilhaushalt  
Produkt

Gemeinde  
TH2  
573020

Inselgemeinde Juist  
Kämmerei/Kasse mit Liegenschaftsverwaltung und EDV  
Dorfgemeinschaftshaus

### Teilhaushalt (Muster 8)

#### B. Teilergebnishaushalt

| Erträge und Aufwendungen        |   | Rechnungs-<br>ergebnis<br>des<br>Vor-Vor-<br>jahres | Ansatz<br>des<br>Vor-<br>jahres | Ansatz<br>des<br>Haus-<br>halts-<br>jahres | Ansatz des<br>ersten<br>Jahres der<br>mittel-<br>fristigen<br>Ergebnis-<br>und Finanz-<br>planung<br>2025<br>EUR | Ansatz des<br>zweiten<br>Jahres der<br>mittel-<br>fristigen<br>Ergebnis-<br>und Finanz-<br>planung<br>2026<br>EUR | Ansatz des<br>dritten<br>Jahres der<br>mittel-<br>fristigen<br>Ergebnis-<br>und Finanz-<br>planung<br>2027<br>EUR |
|---------------------------------|---|---|---------------------------------|--|--|---|---|
|                                 |   | 2022<br>EUR   | 2023<br>EUR                     | 2024<br>EUR                                | 2025<br>EUR  | 2026<br>EUR   | 2027<br>EUR   |
| 1                               |   | 2   | 3                               | 4  | 5  | 6   | 7   |
| <b>Ordentliche Erträge</b>      |   | --  | --                              | --   | --   | --  | --  |
| 1.                              | Steuern und ähnliche Abgaben  | 0,00  | 0                               | 0  | 0  | 0   | 0   |
| 2.                              | Zuwendungen und allgemeine Umlagen  | 0,00  | 0                               | 0  | 0  | 0   | 0   |
| 3.                              | Auflösungserträge aus Sonderposten  | 0,00  | 0                               | 0  | 0  | 0   | 0   |
| 4.                              | Sonstige Transfererträge  | 0,00  | 0                               | 0  | 0  | 0   | 0   |
| 5.                              | Öffentlich-rechtliche Entgelte  | 0,00  | 0                               | 0  | 0  | 0   | 0   |
| 6.                              | Privatrechtliche Entgelte   | 3.840,00  | 1.000                           | 1.000                                      | 1.000  | 1.000   | 1.000   |
| 7.                              | Kostenerstattungen und Kostenumlagen  | 0,00  | 0                               | 0  | 0  | 0   | 0   |
| 8.                              | Zinsen und ähnliche Finanzerträge   | 0,00  | 0                               | 0  | 0  | 0   | 0   |
| 9.                              | Aktiviert Eigenleistungen   | 0,00  | 0                               | 0  | 0  | 0   | 0   |
| 10.                             | Bestandsveränderungen   | 0,00  | 0                               | 0  | 0  | 0   | 0   |
| 11.                             | Sonstige ordentliche Erträge  | 0,00  | 0                               | 0  | 0  | 0   | 0   |
| 12.                             | <b>= Summe ordentliche Erträge</b>  | <b>3.840,00</b>                                     | <b>1.000</b>                    | <b>1.000</b>                               | <b>1.000</b>   | <b>1.000</b>  | <b>1.000</b>  |
| <b>Ordentliche Aufwendungen</b> |   | --  | --                              | --   | --   | --  | --  |
| 13.                             | Personalaufwendungen  | 0,00  | 0                               | 0  | 0  | 0   | 0   |
| 14.                             | Versorgungsaufwendungen   | 0,00  | 0                               | 0  | 0  | 0   | 0   |
| 15.                             | Aufwendungen für Sach- und Dienstleistungen   | 6.512,38  | 14.200                          | 23.600                                     | 14.200   | 14.200  | 14.200  |
| 16.                             | Abschreibungen  | 8.689,00  | 8.690                           | 8.688                                      | 8.688  | 8.688   | 8.688   |
| 17.                             | Zinsen und ähnliche Aufwendungen  | 0,00  | 0                               | 0  | 0  | 0   | 0   |
| 18.                             | Transferaufwendungen  | 0,00  | 0                               | 0  | 0  | 0   | 0   |
| 19.                             | Sonstige ordentliche Aufwendungen   | 0,00  | 0                               | 0  | 0  | 0   | 0   |
| 20.                             | <b>= Summe ordentliche Aufwendungen</b>   | <b>15.201,38</b>                                    | <b>22.890</b>                   | <b>32.288</b>                              | <b>22.888</b>  | <b>22.888</b>   | <b>22.888</b>   |
| 21.                             | <b>ordentliches Ergebnis (Summe ordentliche Erträge abzüglich ordentliche Aufwendungen)</b>                         | <b>-11.361,38</b>                                   | <b>-21.890</b>                  | <b>-31.288</b>                             | <b>-21.888</b>   | <b>-21.888</b>  | <b>-21.888</b>  |
| 22.                             | Außerordentlich Erträge   | 0,00  | 0                               | 0  | 0  | 0   | 0   |
| 23.                             | Außerordentliche Aufwendungen   | 0,00  | 0                               | 0  | 0  | 0   | 0   |
| 24.                             | <b>außerordentliches Ergebnis (außerordentliche Erträge abzüglich außerordentliche Aufwendungen)</b>                | <b>0,00</b>   | <b>0</b>                        | <b>0</b>                                   | <b>0</b>   | <b>0</b>  | <b>0</b>  |
| 25.                             | <b>Jahresergebnis (Saldo aus dem ordentlichen und dem außerordentlichen Ergebnis) Überschuss (+)/Fehlbetrag (-)</b> | <b>-11.361,38</b>                                   | <b>-21.890</b>                  | <b>-31.288</b>                             | <b>-21.888</b>   | <b>-21.888</b>  | <b>-21.888</b>  |
| 26.                             | Erträge aus internen Leistungsbeziehungen   | 0,00  | 0                               | 0  | 0  | 0   | 0   |
| 27.                             | Aufwendungen aus internen Leistungsbeziehungen  | 0,00  | 0                               | 0  | 0  | 0   | 0   |
| 28.                             | <b>Saldo aus internen Leistungsbeziehungen</b>  | <b>0,00</b>   | <b>0</b>                        | <b>0</b>                                   | <b>0</b>   | <b>0</b>  | <b>0</b>  |
| 29.                             | <b>Ergebnis unter Berücksichtigung der internen Leistungsbeziehungen</b>  | <b>-11.361,38</b>                                   | <b>-21.890</b>                  | <b>-31.288</b>                             | <b>-21.888</b>   | <b>-21.888</b>  | <b>-21.888</b>  |



| <b>Teilhaushalt<br/>(Muster 8)</b>   |   |                                 |  |  |   |   |
|--|---|---------------------------------|--|--|---|---|
| B. Teilergebnishaushalt  |   |                                 |  |  |   |   |
| Erträge und Aufwendungen   | Rechnungs-<br>ergebnis<br>des<br>Vor-Vor-<br>jahres | Ansatz<br>des<br>Vor-<br>jahres | Ansatz<br>des<br>Haus-<br>halts-<br>jahres | Ansatz des<br>ersten<br>Jahres der<br>mittel-<br>fristigen<br>Ergebnis-<br>und Finanz-<br>planung<br>2025<br>EUR | Ansatz des<br>zweiten<br>Jahres der<br>mittel-<br>fristigen<br>Ergebnis-<br>und Finanz-<br>planung<br>2026<br>EUR | Ansatz des<br>dritten<br>Jahres der<br>mittel-<br>fristigen<br>Ergebnis-<br>und Finanz-<br>planung<br>2027<br>EUR |
|  | 2022<br>EUR   | 2023<br>EUR                     | 2024<br>EUR                                | 2025<br>EUR  | 2026<br>EUR   | 2027<br>EUR   |
| 1  | 2   | 3                               | 4  | 5  | 6   | 7   |
| <b>Ordentliche Erträge</b>   | --  | --                              | --   | --   | --  | --  |
| 1. Steuern und ähnliche Abgaben  | 0,00  | 0                               | 0  | 0  | 0   | 0   |
| 2. Zuwendungen und allgemeine Umlagen  | 0,00  | 0                               | 0  | 0  | 0   | 0   |
| 3. Auflösungserträge aus Sonderposten  | 0,00  | 0                               | 0  | 0  | 0   | 0   |
| 4. Sonstige Transfererträge  | 0,00  | 0                               | 0  | 0  | 0   | 0   |
| 5. Öffentlich-rechtliche Entgelte  | 0,00  | 0                               | 0  | 0  | 0   | 0   |
| 6. Privatrechtliche Entgelte   | 0,00  | 0                               | 0  | 0  | 0   | 0   |
| 7. Kostenerstattungen und Kostenumlagen  | 10.003,45   | 12.598                          | 13.278                                     | 13.546   | 13.820  | 14.101  |
| 8. Zinsen und ähnliche Finanzerträge   | 0,00  | 0                               | 0  | 0  | 0   | 0   |
| 9. Aktivierte Eigenleistungen  | 0,00  | 0                               | 0  | 0  | 0   | 0   |
| 10. Bestandsveränderungen  | 0,00  | 0                               | 0  | 0  | 0   | 0   |
| 11. Sonstige ordentliche Erträge   | 0,00  | 0                               | 0  | 0  | 0   | 0   |
| <b>12. = Summe ordentliche Erträge</b>   | <b>10.003,45</b>                                    | <b>12.598</b>                   | <b>13.278</b>                              | <b>13.546</b>  | <b>13.820</b>   | <b>14.101</b>   |
| <b>Ordentliche Aufwendungen</b>  | --  | --                              | --   | --   | --  | --  |
| 13. Personalaufwendungen   | 9.373,42  | 12.598                          | 13.278                                     | 13.546   | 13.820  | 14.101  |
| 14. Versorgungsaufwendungen  | 0,00  | 0                               | 0  | 0  | 0   | 0   |
| 15. Aufwendungen für Sach- und Dienstleistungen  | 0,00  | 0                               | 0  | 0  | 0   | 0   |
| 16. Abschreibungen   | 0,00  | 0                               | 0  | 0  | 0   | 0   |
| 17. Zinsen und ähnliche Aufwendungen   | 0,00  | 0                               | 0  | 0  | 0   | 0   |
| 18. Transferaufwendungen   | 0,00  | 0                               | 0  | 0  | 0   | 0   |
| 19. Sonstige ordentliche Aufwendungen  | 0,00  | 0                               | 0  | 0  | 0   | 0   |
| <b>20. = Summe ordentliche Aufwendungen</b>  | <b>9.373,42</b>                                     | <b>12.598</b>                   | <b>13.278</b>                              | <b>13.546</b>  | <b>13.820</b>   | <b>14.101</b>   |
| <b>21. ordentliches Ergebnis (Summe ordentliche Erträge abzüglich ordentliche Aufwendungen)</b>                          | <b>630,03</b>                                       | <b>0</b>                        | <b>0</b>                                   | <b>0</b>   | <b>0</b>  | <b>0</b>  |
| 22. Außerordentlich Erträge  | 0,00  | 0                               | 0  | 0  | 0   | 0   |
| 23. Außerordentliche Aufwendungen  | 0,00  | 0                               | 0  | 0  | 0   | 0   |
| <b>24. außerordentliches Ergebnis (außerordentliche Erträge abzüglich außerordentliche Aufwendungen)</b>                 | <b>0,00</b>   | <b>0</b>                        | <b>0</b>                                   | <b>0</b>   | <b>0</b>  | <b>0</b>  |
| <b>25. Jahresergebnis (Saldo aus dem ordentlichen aund dem außerordentlichen Ergebnis) Überschuss (+)/Fehlbetrag (-)</b> | <b>630,03</b>                                       | <b>0</b>                        | <b>0</b>                                   | <b>0</b>   | <b>0</b>  | <b>0</b>  |
| 26. Erträge aus internen Leistungsbeziehungen  | 0,00  | 0                               | 0  | 0  | 0   | 0   |
| 27. Aufwendungen aus internen Leistungsbeziehungen   | 0,00  | 0                               | 0  | 0  | 0   | 0   |
| <b>28. Saldo aus internen Leistungsbeziehungen</b>   | <b>0,00</b>   | <b>0</b>                        | <b>0</b>                                   | <b>0</b>   | <b>0</b>  | <b>0</b>  |
| <b>29. Ergebnis unter Berücksichtigung der internen Leistungsbeziehungen</b>   | <b>630,03</b>                                       | <b>0</b>                        | <b>0</b>                                   | <b>0</b>   | <b>0</b>  | <b>0</b>  |



Kommune  
Teilhaushalt  
Produkt

Gemeinde  
TH2  
573050

Inselgemeinde Juist  
Kämmerei/Kasse mit Liegenschaftsverwaltung und EDV  
OT-Lager

### Teilhaushalt (Muster 8)

#### B. Teilergebnishaushalt

| Erträge und Aufwendungen        |   | Rechnungs-<br>ergebnis<br>des<br>Vor-Vor-<br>jahres | Ansatz<br>des<br>Vor-<br>jahres | Ansatz<br>des<br>Haus-<br>halts-<br>jahres | Ansatz des<br>ersten<br>Jahres der<br>mittel-<br>fristigen<br>Ergebnis-<br>und Finanz-<br>planung<br>2025<br>EUR | Ansatz des<br>zweiten<br>Jahres der<br>mittel-<br>fristigen<br>Ergebnis-<br>und Finanz-<br>planung<br>2026<br>EUR | Ansatz des<br>dritten<br>Jahres der<br>mittel-<br>fristigen<br>Ergebnis-<br>und Finanz-<br>planung<br>2027<br>EUR |
|---------------------------------|---|---|---------------------------------|--|--|---|---|
|                                 |   | 2022<br>EUR   | 2023<br>EUR                     | 2024<br>EUR                                | 2025<br>EUR  | 2026<br>EUR   | 2027<br>EUR   |
| 1                               | 2   | 3   | 4                               | 5  | 6  | 7   |   |
| <b>Ordentliche Erträge</b>      |   | --  | --                              | --   | --   | --  | --  |
| 1.                              | Steuern und ähnliche Abgaben  | 0,00  | 0                               | 0  | 0  | 0   | 0   |
| 2.                              | Zuwendungen und allgemeine Umlagen  | 0,00  | 0                               | 0  | 0  | 0   | 0   |
| 3.                              | Auflösungserträge aus Sonderposten  | 0,00  | 0                               | 0  | 0  | 0   | 0   |
| 4.                              | Sonstige Transfererträge  | 0,00  | 0                               | 0  | 0  | 0   | 0   |
| 5.                              | Öffentlich-rechtliche Entgelte  | 0,00  | 0                               | 0  | 0  | 0   | 0   |
| 6.                              | Privatrechtliche Entgelte   | 11.746,08   | 12.000                          | 24.000                                     | 24.000   | 24.000  | 24.000  |
| 7.                              | Kostenerstattungen und Kostenumlagen  | 0,00  | 0                               | 0  | 0  | 0   | 0   |
| 8.                              | Zinsen und ähnliche Finanzerträge   | 0,00  | 0                               | 0  | 0  | 0   | 0   |
| 9.                              | Aktiviert Eigenleistungen   | 0,00  | 0                               | 0  | 0  | 0   | 0   |
| 10.                             | Bestandsveränderungen   | 0,00  | 0                               | 0  | 0  | 0   | 0   |
| 11.                             | Sonstige ordentliche Erträge  | 0,00  | 0                               | 0  | 0  | 0   | 0   |
| 12.                             | <b>= Summe ordentliche Erträge</b>  | <b>11.746,08</b>                                    | <b>12.000</b>                   | <b>24.000</b>                              | <b>24.000</b>  | <b>24.000</b>   | <b>24.000</b>   |
| <b>Ordentliche Aufwendungen</b> |   | --  | --                              | --   | --   | --  | --  |
| 13.                             | Personalaufwendungen  | 0,00  | 0                               | 0  | 0  | 0   | 0   |
| 14.                             | Versorgungsaufwendungen   | 0,00  | 0                               | 0  | 0  | 0   | 0   |
| 15.                             | Aufwendungen für Sach- und Dienstleistungen   | 954,79  | 1.275                           | 1.300                                      | 1.300  | 1.300   | 1.300   |
| 16.                             | Abschreibungen  | 0,00  | 0                               | 0  | 0  | 0   | 0   |
| 17.                             | Zinsen und ähnliche Aufwendungen  | 0,00  | 0                               | 0  | 0  | 0   | 0   |
| 18.                             | Transferaufwendungen  | 0,00  | 0                               | 0  | 0  | 0   | 0   |
| 19.                             | Sonstige ordentliche Aufwendungen   | 0,00  | 0                               | 0  | 0  | 0   | 0   |
| 20.                             | <b>= Summe ordentliche Aufwendungen</b>   | <b>954,79</b>                                       | <b>1.275</b>                    | <b>1.300</b>                               | <b>1.300</b>   | <b>1.300</b>  | <b>1.300</b>  |
| 21.                             | <b>ordentliches Ergebnis (Summe ordentliche Erträge abzüglich ordentliche Aufwendungen)</b>                         | <b>10.791,29</b>                                    | <b>10.725</b>                   | <b>22.700</b>                              | <b>22.700</b>  | <b>22.700</b>   | <b>22.700</b>   |
| 22.                             | Außerordentlich Erträge   | 0,00  | 0                               | 0  | 0  | 0   | 0   |
| 23.                             | Außerordentliche Aufwendungen   | 0,00  | 0                               | 0  | 0  | 0   | 0   |
| 24.                             | <b>außerordentliches Ergebnis (außerordentliche Erträge abzüglich außerordentliche Aufwendungen)</b>                | <b>0,00</b>   | <b>0</b>                        | <b>0</b>                                   | <b>0</b>   | <b>0</b>  | <b>0</b>  |
| 25.                             | <b>Jahresergebnis (Saldo aus dem ordentlichen und dem außerordentlichen Ergebnis) Überschuss (+)/Fehlbetrag (-)</b> | <b>10.791,29</b>                                    | <b>10.725</b>                   | <b>22.700</b>                              | <b>22.700</b>  | <b>22.700</b>   | <b>22.700</b>   |
| 26.                             | Erträge aus internen Leistungsbeziehungen   | 0,00  | 0                               | 0  | 0  | 0   | 0   |
| 27.                             | Aufwendungen aus internen Leistungsbeziehungen  | 0,00  | 0                               | 0  | 0  | 0   | 0   |
| 28.                             | <b>Saldo aus internen Leistungsbeziehungen</b>  | <b>0,00</b>   | <b>0</b>                        | <b>0</b>                                   | <b>0</b>   | <b>0</b>  | <b>0</b>  |
| 29.                             | <b>Ergebnis unter Berücksichtigung der internen Leistungsbeziehungen</b>  | <b>10.791,29</b>                                    | <b>10.725</b>                   | <b>22.700</b>                              | <b>22.700</b>  | <b>22.700</b>   | <b>22.700</b>   |



| <b>Teilhaushalt<br/>(Muster 8)</b>   |   |                                 |  |  |   |   |
|--|---|---------------------------------|--|--|---|---|
| B. Teilergebnishaushalt  |   |                                 |  |  |   |   |
| Erträge und Aufwendungen   | Rechnungs-<br>ergebnis<br>des<br>Vor-Vor-<br>jahres | Ansatz<br>des<br>Vor-<br>jahres | Ansatz<br>des<br>Haus-<br>halts-<br>jahres | Ansatz des<br>ersten<br>Jahres der<br>mittel-<br>fristigen<br>Ergebnis-<br>und Finanz-<br>planung<br>2025<br>EUR | Ansatz des<br>zweiten<br>Jahres der<br>mittel-<br>fristigen<br>Ergebnis-<br>und Finanz-<br>planung<br>2026<br>EUR | Ansatz des<br>dritten<br>Jahres der<br>mittel-<br>fristigen<br>Ergebnis-<br>und Finanz-<br>planung<br>2027<br>EUR |
| 1  | 2022<br>EUR   | 2023<br>EUR                     | 2024<br>EUR                                | 5  | 6   | 7   |
| <b>Ordentliche Erträge</b>   | --  | --                              | --   | --   | --  | --  |
| 1. Steuern und ähnliche Abgaben  | 0,00  | 0                               | 0  | 0  | 0   | 0   |
| 2. Zuwendungen und allgemeine Umlagen  | 0,00  | 0                               | 0  | 0  | 0   | 0   |
| 3. Auflösungserträge aus Sonderposten  | 0,00  | 0                               | 0  | 0  | 0   | 0   |
| 4. Sonstige Transfererträge  | 0,00  | 0                               | 0  | 0  | 0   | 0   |
| 5. Öffentlich-rechtliche Entgelte  | 0,00  | 0                               | 0  | 0  | 0   | 0   |
| 6. Privatrechtliche Entgelte   | 2.082,41  | 2.000                           | 4.000                                      | 4.000  | 4.000   | 4.000   |
| 7. Kostenerstattungen und Kostenumlagen  | 0,00  | 0                               | 0  | 0  | 0   | 0   |
| 8. Zinsen und ähnliche Finanzerträge   | 0,00  | 0                               | 0  | 0  | 0   | 0   |
| 9. Aktivierte Eigenleistungen  | 0,00  | 0                               | 0  | 0  | 0   | 0   |
| 10. Bestandsveränderungen  | 0,00  | 0                               | 0  | 0  | 0   | 0   |
| 11. Sonstige ordentliche Erträge   | 0,00  | 0                               | 0  | 0  | 0   | 0   |
| <b>12. = Summe ordentliche Erträge</b>   | <b>2.082,41</b>                                     | <b>2.000</b>                    | <b>4.000</b>                               | <b>4.000</b>   | <b>4.000</b>  | <b>4.000</b>  |
| <b>Ordentliche Aufwendungen</b>  | --  | --                              | --   | --   | --  | --  |
| 13. Personalaufwendungen   | 0,00  | 0                               | 0  | 0  | 0   | 0   |
| 14. Versorgungsaufwendungen  | 0,00  | 0                               | 0  | 0  | 0   | 0   |
| 15. Aufwendungen für Sach- und Dienstleistungen  | 0,00  | 0                               | 0  | 0  | 0   | 0   |
| 16. Abschreibungen   | 0,00  | 0                               | 0  | 0  | 0   | 0   |
| 17. Zinsen und ähnliche Aufwendungen   | 0,00  | 0                               | 0  | 0  | 0   | 0   |
| 18. Transferaufwendungen   | 0,00  | 0                               | 0  | 0  | 0   | 0   |
| 19. Sonstige ordentliche Aufwendungen  | 0,00  | 0                               | 0  | 0  | 0   | 0   |
| <b>20. = Summe ordentliche Aufwendungen</b>  | <b>0,00</b>   | <b>0</b>                        | <b>0</b>                                   | <b>0</b>   | <b>0</b>  | <b>0</b>  |
| <b>21. ordentliches Ergebnis (Summe ordentliche Erträge abzüglich ordentliche Aufwendungen)</b>                          | <b>2.082,41</b>                                     | <b>2.000</b>                    | <b>4.000</b>                               | <b>4.000</b>   | <b>4.000</b>  | <b>4.000</b>  |
| 22. Außerordentlich Erträge  | 0,00  | 0                               | 0  | 0  | 0   | 0   |
| 23. Außerordentliche Aufwendungen  | 0,00  | 0                               | 0  | 0  | 0   | 0   |
| <b>24. außerordentliches Ergebnis (außerordentliche Erträge abzüglich außerordentliche Aufwendungen)</b>                 | <b>0,00</b>   | <b>0</b>                        | <b>0</b>                                   | <b>0</b>   | <b>0</b>  | <b>0</b>  |
| <b>25. Jahresergebnis (Saldo aus dem ordentlichen aund dem außerordentlichen Ergebnis) Überschuss (+)/Fehlbetrag (-)</b> | <b>2.082,41</b>                                     | <b>2.000</b>                    | <b>4.000</b>                               | <b>4.000</b>   | <b>4.000</b>  | <b>4.000</b>  |
| 26. Erträge aus internen Leistungsbeziehungen  | 0,00  | 0                               | 0  | 0  | 0   | 0   |
| 27. Aufwendungen aus internen Leistungsbeziehungen   | 0,00  | 0                               | 0  | 0  | 0   | 0   |
| <b>28. Saldo aus internen Leistungsbeziehungen</b>   | <b>0,00</b>   | <b>0</b>                        | <b>0</b>                                   | <b>0</b>   | <b>0</b>  | <b>0</b>  |
| <b>29. Ergebnis unter Berücksichtigung der internen Leistungsbeziehungen</b>   | <b>2.082,41</b>                                     | <b>2.000</b>                    | <b>4.000</b>                               | <b>4.000</b>   | <b>4.000</b>  | <b>4.000</b>  |



Kommune  
Teilhaushalt  
Produkt

Gemeinde  
TH2  
611010

Inselgemeinde Juist  
Kämmerei/Kasse mit Liegenschaftsverwaltung und EDV  
Steuern, allgemeine Zuweisungen und Umlagen

### Teilhaushalt (Muster 8)

#### B. Teilergebnishaushalt

| Erträge und Aufwendungen        |   | Rechnungs-<br>ergebnis<br>des<br>Vor-Vor-<br>jahres | Ansatz<br>des<br>Vor-<br>jahres | Ansatz<br>des<br>Haus-<br>halts-<br>jahres | Ansatz des<br>ersten<br>Jahres der<br>mittel-<br>fristigen<br>Ergebnis-<br>und Finanz-<br>planung<br>2025<br>EUR | Ansatz des<br>zweiten<br>Jahres der<br>mittel-<br>fristigen<br>Ergebnis-<br>und Finanz-<br>planung<br>2026<br>EUR | Ansatz des<br>dritten<br>Jahres der<br>mittel-<br>fristigen<br>Ergebnis-<br>und Finanz-<br>planung<br>2027<br>EUR |
|---------------------------------|---|---|---------------------------------|--|--|---|---|
|                                 |   | 2022<br>EUR   | 2023<br>EUR                     | 2024<br>EUR                                | 2025<br>EUR  | 2026<br>EUR   | 2027<br>EUR   |
| 1                               |   | 2   | 3                               | 4  | 5  | 6   | 7   |
| <b>Ordentliche Erträge</b>      |   | --  | --                              | --   | --   | --  | --  |
| 1.                              | Steuern und ähnliche Abgaben  | 4.690.130,90  | 5.467.630                       | 5.855.130                                  | 5.636.630  | 5.700.130   | 5.766.630   |
| 2.                              | Zuwendungen und allgemeine Umlagen  | 39.044,00   | 35.872                          | 35.952                                     | 35.952   | 35.952  | 35.952  |
| 3.                              | Auflösungserträge aus Sonderposten  | 0,00  | 0                               | 0  | 0  | 0   | 0   |
| 4.                              | Sonstige Transfererträge  | 0,00  | 0                               | 0  | 0  | 0   | 0   |
| 5.                              | Öffentlich-rechtliche Entgelte  | 0,00  | 0                               | 0  | 0  | 0   | 0   |
| 6.                              | Privatrechtliche Entgelte   | 0,00  | 0                               | 0  | 0  | 0   | 0   |
| 7.                              | Kostenerstattungen und Kostenumlagen  | 0,00  | 0                               | 0  | 0  | 0   | 0   |
| 8.                              | Zinsen und ähnliche Finanzerträge   | 23.755,00   | 25.000                          | 10.000                                     | 10.000   | 1.000   | 1.000   |
| 9.                              | Aktiviert Eigenleistungen   | 0,00  | 0                               | 0  | 0  | 0   | 0   |
| 10.                             | Bestandsveränderungen   | 0,00  | 0                               | 0  | 0  | 0   | 0   |
| 11.                             | Sonstige ordentliche Erträge  | 3.025,00  | 0                               | 0  | 0  | 0   | 0   |
| 12.                             | <b>= Summe ordentliche Erträge</b>  | <b>4.755.954,90</b>                                 | <b>5.528.502</b>                | <b>5.901.082</b>                           | <b>5.682.582</b>   | <b>5.737.082</b>  | <b>5.803.582</b>  |
| <b>Ordentliche Aufwendungen</b> |   | --  | --                              | --   | --   | --  | --  |
| 13.                             | Personalaufwendungen  | 31.439,93   | 34.785                          | 29.532                                     | 30.124   | 30.727  | 31.343  |
| 14.                             | Versorgungsaufwendungen   | 0,00  | 0                               | 0  | 0  | 0   | 0   |
| 15.                             | Aufwendungen für Sach- und Dienstleistungen   | 0,00  | 0                               | 0  | 0  | 0   | 0   |
| 16.                             | Abschreibungen  | 0,00  | 0                               | 0  | 0  | 0   | 0   |
| 17.                             | Zinsen und ähnliche Aufwendungen  | 3.364,00  | 8.000                           | 3.000                                      | 3.000  | 3.000   | 3.000   |
| 18.                             | Transferaufwendungen  | 1.758.305,00  | 1.947.296                       | 1.962.312                                  | 1.935.312  | 1.935.312   | 1.935.312   |
| 19.                             | Sonstige ordentliche Aufwendungen   | 0,16  | 0                               | 0  | 0  | 0   | 0   |
| 20.                             | <b>= Summe ordentliche Aufwendungen</b>   | <b>1.793.109,09</b>                                 | <b>1.990.081</b>                | <b>1.994.844</b>                           | <b>1.968.436</b>   | <b>1.969.039</b>  | <b>1.969.655</b>  |
| 21.                             | <b>ordentliches Ergebnis (Summe ordentliche Erträge abzüglich ordentliche Aufwendungen)</b>                         | <b>2.962.845,81</b>                                 | <b>3.538.421</b>                | <b>3.906.238</b>                           | <b>3.714.146</b>   | <b>3.768.043</b>  | <b>3.833.927</b>  |
| 22.                             | Außerordentlich Erträge   | 0,00  | 0                               | 0  | 0  | 0   | 0   |
| 23.                             | Außerordentliche Aufwendungen   | 0,00  | 0                               | 0  | 0  | 0   | 0   |
| 24.                             | <b>außerordentliches Ergebnis (außerordentliche Erträge abzüglich außerordentliche Aufwendungen)</b>                | <b>0,00</b>   | <b>0</b>                        | <b>0</b>                                   | <b>0</b>   | <b>0</b>  | <b>0</b>  |
| 25.                             | <b>Jahresergebnis (Saldo aus dem ordentlichen und dem außerordentlichen Ergebnis) Überschuss (+)/Fehlbetrag (-)</b> | <b>2.962.845,81</b>                                 | <b>3.538.421</b>                | <b>3.906.238</b>                           | <b>3.714.146</b>   | <b>3.768.043</b>  | <b>3.833.927</b>  |
| 26.                             | Erträge aus internen Leistungsbeziehungen   | 0,00  | 0                               | 0  | 0  | 0   | 0   |
| 27.                             | Aufwendungen aus internen Leistungsbeziehungen  | 0,00  | 0                               | 0  | 0  | 0   | 0   |
| 28.                             | <b>Saldo aus internen Leistungsbeziehungen</b>  | <b>0,00</b>   | <b>0</b>                        | <b>0</b>                                   | <b>0</b>   | <b>0</b>  | <b>0</b>  |
| 29.                             | <b>Ergebnis unter Berücksichtigung der internen Leistungsbeziehungen</b>  | <b>2.962.845,81</b>                                 | <b>3.538.421</b>                | <b>3.906.238</b>                           | <b>3.714.146</b>   | <b>3.768.043</b>  | <b>3.833.927</b>  |



| <b>Teilhaushalt<br/>(Muster 8)</b>   |   |                                 |  |  |   |   |
|--|---|---------------------------------|--|--|---|---|
| B. Teilergebnishaushalt  |   |                                 |  |  |   |   |
| Erträge und Aufwendungen   | Rechnungs-<br>ergebnis<br>des<br>Vor-Vor-<br>jahres | Ansatz<br>des<br>Vor-<br>jahres | Ansatz<br>des<br>Haus-<br>halts-<br>jahres | Ansatz des<br>ersten<br>Jahres der<br>mittel-<br>fristigen<br>Ergebnis-<br>und Finanz-<br>planung<br>2025<br>EUR | Ansatz des<br>zweiten<br>Jahres der<br>mittel-<br>fristigen<br>Ergebnis-<br>und Finanz-<br>planung<br>2026<br>EUR | Ansatz des<br>dritten<br>Jahres der<br>mittel-<br>fristigen<br>Ergebnis-<br>und Finanz-<br>planung<br>2027<br>EUR |
| 1  | 2022<br>EUR   | 2023<br>EUR                     | 2024<br>EUR                                | 5  | 6   | 7   |
| <b>Ordentliche Erträge</b>   | --  | --                              | --   | --   | --  | --  |
| 1. Steuern und ähnliche Abgaben  | 0,00  | 0                               | 0  | 0  | 0   | 0   |
| 2. Zuwendungen und allgemeine Umlagen  | 0,00  | 0                               | 0  | 0  | 0   | 0   |
| 3. Auflösungserträge aus Sonderposten  | 0,00  | 0                               | 0  | 0  | 0   | 0   |
| 4. Sonstige Transfererträge  | 0,00  | 0                               | 0  | 0  | 0   | 0   |
| 5. Öffentlich-rechtliche Entgelte  | 0,00  | 0                               | 0  | 0  | 0   | 0   |
| 6. Privatrechtliche Entgelte   | 0,00  | 0                               | 0  | 0  | 0   | 0   |
| 7. Kostenerstattungen und Kostenumlagen  | 0,00  | 0                               | 0  | 0  | 0   | 0   |
| 8. Zinsen und ähnliche Finanzerträge   | 15.217,65   | 25.380                          | 70.322                                     | 25.180   | 25.080  | 24.980  |
| 9. Aktivierte Eigenleistungen  | 0,00  | 0                               | 0  | 0  | 0   | 0   |
| 10. Bestandsveränderungen  | 0,00  | 0                               | 0  | 0  | 0   | 0   |
| 11. Sonstige ordentliche Erträge   | 0,00  | 0                               | 0  | 0  | 0   | 0   |
| <b>12. = Summe ordentliche Erträge</b>   | <b>15.217,65</b>                                    | <b>25.380</b>                   | <b>70.322</b>                              | <b>25.180</b>  | <b>25.080</b>   | <b>24.980</b>   |
| <b>Ordentliche Aufwendungen</b>  | --  | --                              | --   | --   | --  | --  |
| 13. Personalaufwendungen   | 4.598,70  | 5.030                           | 5.299                                      | 5.406  | 5.515   | 5.628   |
| 14. Versorgungsaufwendungen  | 0,00  | 0                               | 0  | 0  | 0   | 0   |
| 15. Aufwendungen für Sach- und Dienstleistungen  | 0,00  | 0                               | 0  | 0  | 0   | 0   |
| 16. Abschreibungen   | 0,00  | 0                               | 0  | 0  | 0   | 0   |
| 17. Zinsen und ähnliche Aufwendungen   | 9.190,64  | 9.130                           | 8.366                                      | 7.613  | 6.922   | 6.922   |
| 18. Transferaufwendungen   | 0,00  | 0                               | 0  | 0  | 0   | 0   |
| 19. Sonstige ordentliche Aufwendungen  | 1.758,30  | 0                               | 0  | 0  | 0   | 0   |
| <b>20. = Summe ordentliche Aufwendungen</b>  | <b>15.547,64</b>                                    | <b>14.160</b>                   | <b>13.665</b>                              | <b>13.019</b>  | <b>12.437</b>   | <b>12.550</b>   |
| <b>21. ordentliches Ergebnis (Summe ordentliche Erträge abzüglich ordentliche Aufwendungen)</b>                          | <b>-329,99</b>                                      | <b>11.220</b>                   | <b>56.657</b>                              | <b>12.161</b>  | <b>12.643</b>   | <b>12.430</b>   |
| 22. Außerordentlich Erträge  | 0,00  | 0                               | 0  | 0  | 0   | 0   |
| 23. Außerordentliche Aufwendungen  | 0,00  | 0                               | 0  | 0  | 0   | 0   |
| <b>24. außerordentliches Ergebnis (außerordentliche Erträge abzüglich außerordentliche Aufwendungen)</b>                 | <b>0,00</b>   | <b>0</b>                        | <b>0</b>                                   | <b>0</b>   | <b>0</b>  | <b>0</b>  |
| <b>25. Jahresergebnis (Saldo aus dem ordentlichen aund dem außerordentlichen Ergebnis) Überschuss (+)/Fehlbetrag (-)</b> | <b>-329,99</b>                                      | <b>11.220</b>                   | <b>56.657</b>                              | <b>12.161</b>  | <b>12.643</b>   | <b>12.430</b>   |
| 26. Erträge aus internen Leistungsbeziehungen  | 0,00  | 0                               | 0  | 0  | 0   | 0   |
| 27. Aufwendungen aus internen Leistungsbeziehungen   | 0,00  | 0                               | 0  | 0  | 0   | 0   |
| <b>28. Saldo aus internen Leistungsbeziehungen</b>   | <b>0,00</b>   | <b>0</b>                        | <b>0</b>                                   | <b>0</b>   | <b>0</b>  | <b>0</b>  |
| <b>29. Ergebnis unter Berücksichtigung der internen Leistungsbeziehungen</b>   | <b>-329,99</b>                                      | <b>11.220</b>                   | <b>56.657</b>                              | <b>12.161</b>  | <b>12.643</b>   | <b>12.430</b>   |



**Teilhaushalt  
(Muster 8)**

B. Teilergebnishaushalt

| Erträge und Aufwendungen        |   | Rechnungs-<br>ergebnis<br>des<br>Vor-Vor-<br>jahres | Ansatz<br>des<br>Vor-<br>jahres | Ansatz<br>des<br>Haus-<br>halts-<br>jahres | Ansatz des<br>ersten<br>Jahres der<br>mittel-<br>fristigen<br>Ergebnis-<br>und Finanz-<br>planung<br>2025<br>EUR | Ansatz des<br>zweiten<br>Jahres der<br>mittel-<br>fristigen<br>Ergebnis-<br>und Finanz-<br>planung<br>2026<br>EUR | Ansatz des<br>dritten<br>Jahres der<br>mittel-<br>fristigen<br>Ergebnis-<br>und Finanz-<br>planung<br>2027<br>EUR |
|---------------------------------|---|---|---------------------------------|--|--|---|---|
|                                 |   | 2022<br>EUR   | 2023<br>EUR                     | 2024<br>EUR                                | 2025<br>EUR  | 2026<br>EUR   | 2027<br>EUR   |
| 1                               |   | 2   | 3                               | 4  | 5  | 6   | 7   |
| <b>Ordentliche Erträge</b>      |   | --  | --                              | --   | --   | --  | --  |
| 1.                              | Steuern und ähnliche Abgaben  | 0,00  | 0                               | 0  | 0  | 0   | 0   |
| 2.                              | Zuwendungen und allgemeine Umlagen  | 164.879,42  | 168.840                         | 223.000                                    | 215.000  | 215.000   | 215.000   |
| 3.                              | Auflösungserträge aus Sonderposten  | 23.710,00   | 20.822                          | 12.712                                     | 12.184   | 12.013  | 12.012  |
| 4.                              | Sonstige Transfererträge  | 0,00  | 0                               | 0  | 0  | 0   | 0   |
| 5.                              | Öffentlich-rechtliche Entgelte  | 843.111,59  | 805.700                         | 986.300                                    | 986.300  | 986.300   | 986.300   |
| 6.                              | Privatrechtliche Entgelte   | 73.744,20   | 59.300                          | 56.800                                     | 56.800   | 56.800  | 56.800  |
| 7.                              | Kostenerstattungen und Kostenumlagen  | 1.253,92  | 900                             | 1.700                                      | 1.400  | 1.800   | 2.200   |
| 8.                              | Zinsen und ähnliche Finanzerträge   | 0,00  | 0                               | 0  | 0  | 0   | 0   |
| 9.                              | Aktivierete Eigenleistungen   | 0,00  | 0                               | 0  | 0  | 0   | 0   |
| 10.                             | Bestandsveränderungen   | 0,00  | 0                               | 0  | 0  | 0   | 0   |
| 11.                             | Sonstige ordentliche Erträge  | 44.467,79   | 5.500                           | 5.000                                      | 4.500  | 4.500   | 4.500   |
| 12.                             | <b>= Summe ordentliche Erträge</b>  | <b>1.151.166,92</b>                                 | <b>1.061.062</b>                | <b>1.285.512</b>                           | <b>1.276.184</b>   | <b>1.276.413</b>  | <b>1.276.812</b>  |
| <b>Ordentliche Aufwendungen</b> |   | --  | --                              | --   | --   | --  | --  |
| 13.                             | Personalaufwendungen  | 611.012,10  | 762.570                         | 792.482                                    | 808.113  | 824.062   | 840.327   |
| 14.                             | Versorgungsaufwendungen   | 0,00  | 0                               | 0  | 0  | 0   | 0   |
| 15.                             | Aufwendungen für Sach- und Dienstleistungen   | 591.965,44  | 975.200                         | 1.113.400                                  | 707.900  | 706.700   | 706.700   |
| 16.                             | Abschreibungen  | 268.968,27  | 272.473                         | 277.390                                    | 273.185  | 266.272   | 255.936   |
| 17.                             | Zinsen und ähnliche Aufwendungen  | 80.079,00   | 80.613                          | 97.179                                     | 90.657   | 84.913  | 79.369  |
| 18.                             | Transferaufwendungen  | 322.363,88  | 337.500                         | 325.900                                    | 342.500  | 342.500   | 342.500   |
| 19.                             | Sonstige ordentliche Aufwendungen   | 79.159,27   | 93.600                          | 81.500                                     | 81.500   | 87.800  | 80.800  |
| 20.                             | <b>= Summe ordentliche Aufwendungen</b>   | <b>1.953.547,96</b>                                 | <b>2.521.956</b>                | <b>2.687.851</b>                           | <b>2.303.855</b>   | <b>2.312.247</b>  | <b>2.305.632</b>  |
| 21.                             | <b>ordentliches Ergebnis (Summe ordentliche Erträge abzüglich ordentliche Aufwendungen)</b>                         | <b>-802.381,04</b>                                  | <b>-1.460.894</b>               | <b>-1.402.339</b>                          | <b>-1.027.671</b>  | <b>-1.035.834</b>   | <b>-1.028.820</b>   |
| 22.                             | Außerordentlich Erträge   | 0,00  | 0                               | 0  | 0  | 0   | 0   |
| 23.                             | Außerordentliche Aufwendungen   | 0,00  | 0                               | 0  | 0  | 0   | 0   |
| 24.                             | <b>außerordentliches Ergebnis (außerordentliche Erträge abzüglich außerordentliche Aufwendungen)</b>                | <b>0,00</b>   | <b>0</b>                        | <b>0</b>                                   | <b>0</b>   | <b>0</b>  | <b>0</b>  |
| 25.                             | <b>Jahresergebnis (Saldo aus dem ordentlichen und dem außerordentlichen Ergebnis) Überschuss (+)/Fehlbetrag (-)</b> | <b>-802.381,04</b>                                  | <b>-1.460.894</b>               | <b>-1.402.339</b>                          | <b>-1.027.671</b>  | <b>-1.035.834</b>   | <b>-1.028.820</b>   |
| 26.                             | Erträge aus internen Leistungsbeziehungen   | 0,00  | 0                               | 0  | 0  | 0   | 0   |
| 27.                             | Aufwendungen aus internen Leistungsbeziehungen  | 70.456,88   | 80.000                          | 70.000                                     | 70.000   | 70.000  | 70.000  |
| 28.                             | <b>Saldo aus internen Leistungsbeziehungen</b>  | <b>-70.456,88</b>                                   | <b>-80.000</b>                  | <b>-70.000</b>                             | <b>-70.000</b>   | <b>-70.000</b>  | <b>-70.000</b>  |
| 29.                             | <b>Ergebnis unter Berücksichtigung der internen Leistungsbeziehungen</b>  | <b>-872.837,92</b>                                  | <b>-1.540.894</b>               | <b>-1.472.339</b>                          | <b>-1.097.671</b>  | <b>-1.105.834</b>   | <b>-1.098.820</b>   |



**Teilhaushalt  
(Muster 8)**

B. Teilergebnishaushalt

| Erträge und Aufwendungen        |  | Rechnungs-<br>ergebnis<br>des<br>Vor-Vor-<br>jahres | Ansatz<br>des<br>Vor-<br>jahres | Ansatz<br>des<br>Haus-<br>halts-<br>jahres | Ansatz des<br>ersten<br>Jahres der<br>mittel-<br>fristigen<br>Ergebnis-<br>und Finanz-<br>planung<br>2025<br>EUR | Ansatz des<br>zweiten<br>Jahres der<br>mittel-<br>fristigen<br>Ergebnis-<br>und Finanz-<br>planung<br>2026<br>EUR | Ansatz des<br>dritten<br>Jahres der<br>mittel-<br>fristigen<br>Ergebnis-<br>und Finanz-<br>planung<br>2027<br>EUR |
|---------------------------------|--|---|---------------------------------|--|--|---|---|
|                                 |  | 2022<br>EUR   | 2023<br>EUR                     | 2024<br>EUR                                | 2025<br>EUR  | 2026<br>EUR   | 2027<br>EUR   |
| 1                               |  | 2   | 3                               | 4  | 5  | 6   | 7   |
| <b>Ordentliche Erträge</b>      |  | --  | --                              | --   | --   | --  | --  |
| 1.                              | Steuern und ähnliche Abgaben   | 0,00  | 0                               | 0  | 0  | 0   | 0   |
| 2.                              | Zuwendungen und allgemeine Umlagen   | 0,00  | 0                               | 0  | 0  | 0   | 0   |
| 3.                              | Auflösungserträge aus Sonderposten   | 500,00  | 250                             | 0  | 0  | 0   | 0   |
| 4.                              | Sonstige Transfererträge   | 0,00  | 0                               | 0  | 0  | 0   | 0   |
| 5.                              | Öffentlich-rechtliche Entgelte   | 0,00  | 0                               | 0  | 0  | 0   | 0   |
| 6.                              | Privatrechtliche Entgelte  | 0,00  | 0                               | 0  | 0  | 0   | 0   |
| 7.                              | Kostenerstattungen und Kostenumlagen   | 848,30  | 500                             | 1.300                                      | 1.000  | 1.400   | 1.800   |
| 8.                              | Zinsen und ähnliche Finanzerträge  | 0,00  | 0                               | 0  | 0  | 0   | 0   |
| 9.                              | Aktivierete Eigenleistungen  | 0,00  | 0                               | 0  | 0  | 0   | 0   |
| 10.                             | Bestandsveränderungen  | 0,00  | 0                               | 0  | 0  | 0   | 0   |
| 11.                             | Sonstige ordentliche Erträge   | 0,00  | 0                               | 0  | 0  | 0   | 0   |
| <b>12.</b>                      | <b>= Summe ordentliche Erträge</b>   | <b>1.348,30</b>                                     | <b>750</b>                      | <b>1.300</b>                               | <b>1.000</b>   | <b>1.400</b>  | <b>1.800</b>  |
| <b>Ordentliche Aufwendungen</b> |  | --  | --                              | --   | --   | --  | --  |
| 13.                             | Personalaufwendungen   | 0,00  | 0                               | 0  | 0  | 0   | 0   |
| 14.                             | Versorgungsaufwendungen  | 0,00  | 0                               | 0  | 0  | 0   | 0   |
| 15.                             | Aufwendungen für Sach- und Dienstleistungen  | 1.131,30  | 900                             | 1.100                                      | 1.100  | 900   | 900   |
| 16.                             | Abschreibungen   | 531,00  | 270                             | 0  | 0  | 0   | 0   |
| 17.                             | Zinsen und ähnliche Aufwendungen   | 0,00  | 0                               | 0  | 0  | 0   | 0   |
| 18.                             | Transferaufwendungen   | 0,00  | 0                               | 0  | 0  | 0   | 0   |
| 19.                             | Sonstige ordentliche Aufwendungen  | 1.160,19  | 500                             | 800  | 800  | 100   | 100   |
| <b>20.</b>                      | <b>= Summe ordentliche Aufwendungen</b>  | <b>2.822,49</b>                                     | <b>1.670</b>                    | <b>1.900</b>                               | <b>1.900</b>   | <b>1.000</b>  | <b>1.000</b>  |
| <b>21.</b>                      | <b>ordentliches Ergebnis (Summe ordentliche Erträge abzüglich ordentliche Aufwendungen)</b>                          | <b>-1.474,19</b>                                    | <b>-920</b>                     | <b>-600</b>                                | <b>-900</b>  | <b>400</b>  | <b>800</b>  |
| 22.                             | Außerordentlich Erträge  | 0,00  | 0                               | 0  | 0  | 0   | 0   |
| 23.                             | Außerordentliche Aufwendungen  | 0,00  | 0                               | 0  | 0  | 0   | 0   |
| <b>24.</b>                      | <b>außerordentliches Ergebnis (außerordentliche Erträge abzüglich außerordentliche Aufwendungen)</b>                 | <b>0,00</b>   | <b>0</b>                        | <b>0</b>                                   | <b>0</b>   | <b>0</b>  | <b>0</b>  |
| <b>25.</b>                      | <b>Jahresergebnis (Saldo aus dem ordentlichen aund dem außerordentlichen Ergebnis) Überschuss (+)/Fehlbetrag (-)</b> | <b>-1.474,19</b>                                    | <b>-920</b>                     | <b>-600</b>                                | <b>-900</b>  | <b>400</b>  | <b>800</b>  |
| 26.                             | Erträge aus internen Leistungsbeziehungen  | 0,00  | 0                               | 0  | 0  | 0   | 0   |
| 27.                             | Aufwendungen aus internen Leistungsbeziehungen   | 0,00  | 0                               | 0  | 0  | 0   | 0   |
| <b>28.</b>                      | <b>Saldo aus internen Leistungsbeziehungen</b>   | <b>0,00</b>   | <b>0</b>                        | <b>0</b>                                   | <b>0</b>   | <b>0</b>  | <b>0</b>  |
| <b>29.</b>                      | <b>Ergebnis unter Berücksichtigung der internen Leistungsbeziehungen</b>   | <b>-1.474,19</b>                                    | <b>-920</b>                     | <b>-600</b>                                | <b>-900</b>  | <b>400</b>  | <b>800</b>  |





Kommune  
Teilhaushalt  
Produkt

Gemeinde  
TH3  
122010

Inselgemeinde Juist  
Ordnungsamt  
Ordnungsaufgaben und Meldewesen

### Teilhaushalt (Muster 8)

#### B. Teilergebnishaushalt

| Erträge und Aufwendungen        |   | Rechnungs-<br>ergebnis<br>des<br>Vor-Vor-<br>jahres | Ansatz<br>des<br>Vor-<br>jahres | Ansatz<br>des<br>Haus-<br>halts-<br>jahres | Ansatz des<br>ersten<br>Jahres der<br>mittel-<br>fristigen<br>Ergebnis-<br>und Finanz-<br>planung<br>2025<br>EUR | Ansatz des<br>zweiten<br>Jahres der<br>mittel-<br>fristigen<br>Ergebnis-<br>und Finanz-<br>planung<br>2026<br>EUR | Ansatz des<br>dritten<br>Jahres der<br>mittel-<br>fristigen<br>Ergebnis-<br>und Finanz-<br>planung<br>2027<br>EUR |
|---------------------------------|---|---|---------------------------------|--|--|---|---|
|                                 |   | 2022<br>EUR   | 2023<br>EUR                     | 2024<br>EUR                                |  |   |   |
| 1                               |   | 2   | 3                               | 4  | 5  | 6   | 7   |
| <b>Ordentliche Erträge</b>      |   | --  | --                              | --   | --   | --  | --  |
| 1.                              | Steuern und ähnliche Abgaben  | 0,00  | 0                               | 0  | 0  | 0   | 0   |
| 2.                              | Zuwendungen und allgemeine Umlagen  | 0,00  | 0                               | 0  | 0  | 0   | 0   |
| 3.                              | Auflösungserträge aus Sonderposten  | 0,00  | 0                               | 0  | 0  | 0   | 0   |
| 4.                              | Sonstige Transfererträge  | 0,00  | 0                               | 0  | 0  | 0   | 0   |
| 5.                              | Öffentlich-rechtliche Entgelte  | 12.378,60   | 13.500                          | 13.500                                     | 13.500   | 13.500  | 13.500  |
| 6.                              | Privatrechtliche Entgelte   | 0,00  | 300                             | 300  | 300  | 300   | 300   |
| 7.                              | Kostenerstattungen und Kostenumlagen  | 0,00  | 0                               | 0  | 0  | 0   | 0   |
| 8.                              | Zinsen und ähnliche Finanzerträge   | 0,00  | 0                               | 0  | 0  | 0   | 0   |
| 9.                              | Aktiviert Eigenleistungen   | 0,00  | 0                               | 0  | 0  | 0   | 0   |
| 10.                             | Bestandsveränderungen   | 0,00  | 0                               | 0  | 0  | 0   | 0   |
| 11.                             | Sonstige ordentliche Erträge  | 3.439,50  | 2.500                           | 3.000                                      | 2.500  | 2.500   | 2.500   |
| 12.                             | <b>= Summe ordentliche Erträge</b>  | <b>15.818,10</b>                                    | <b>16.300</b>                   | <b>16.800</b>                              | <b>16.300</b>  | <b>16.300</b>   | <b>16.300</b>   |
| <b>Ordentliche Aufwendungen</b> |   | --  | --                              | --   | --   | --  | --  |
| 13.                             | Personalaufwendungen  | 71.664,48   | 112.052                         | 110.710                                    | 112.927  | 115.188   | 117.494   |
| 14.                             | Versorgungsaufwendungen   | 0,00  | 0                               | 0  | 0  | 0   | 0   |
| 15.                             | Aufwendungen für Sach- und Dienstleistungen   | 1.960,17  | 7.000                           | 9.800                                      | 8.800  | 8.800   | 8.800   |
| 16.                             | Abschreibungen  | 641,32  | 2.438                           | 2.440                                      | 2.115  | 1.880   | 484   |
| 17.                             | Zinsen und ähnliche Aufwendungen  | 0,00  | 0                               | 0  | 0  | 0   | 0   |
| 18.                             | Transferaufwendungen  | 0,00  | 0                               | 0  | 0  | 0   | 0   |
| 19.                             | Sonstige ordentliche Aufwendungen   | 16.147,56   | 12.300                          | 12.400                                     | 12.400   | 12.400  | 12.400  |
| 20.                             | <b>= Summe ordentliche Aufwendungen</b>   | <b>90.413,53</b>                                    | <b>133.790</b>                  | <b>135.350</b>                             | <b>136.242</b>   | <b>138.268</b>  | <b>139.178</b>  |
| 21.                             | <b>ordentliches Ergebnis (Summe ordentliche Erträge abzüglich ordentliche Aufwendungen)</b>                         | <b>-74.595,43</b>                                   | <b>-117.490</b>                 | <b>-118.550</b>                            | <b>-119.942</b>  | <b>-121.968</b>   | <b>-122.878</b>   |
| 22.                             | Außerordentlich Erträge   | 0,00  | 0                               | 0  | 0  | 0   | 0   |
| 23.                             | Außerordentliche Aufwendungen   | 0,00  | 0                               | 0  | 0  | 0   | 0   |
| 24.                             | <b>außerordentliches Ergebnis (außerordentliche Erträge abzüglich außerordentliche Aufwendungen)</b>                | <b>0,00</b>   | <b>0</b>                        | <b>0</b>                                   | <b>0</b>   | <b>0</b>  | <b>0</b>  |
| 25.                             | <b>Jahresergebnis (Saldo aus dem ordentlichen und dem außerordentlichen Ergebnis) Überschuss (+)/Fehlbetrag (-)</b> | <b>-74.595,43</b>                                   | <b>-117.490</b>                 | <b>-118.550</b>                            | <b>-119.942</b>  | <b>-121.968</b>   | <b>-122.878</b>   |
| 26.                             | Erträge aus internen Leistungsbeziehungen   | 0,00  | 0                               | 0  | 0  | 0   | 0   |
| 27.                             | Aufwendungen aus internen Leistungsbeziehungen  | 0,00  | 0                               | 0  | 0  | 0   | 0   |
| 28.                             | <b>Saldo aus internen Leistungsbeziehungen</b>  | <b>0,00</b>   | <b>0</b>                        | <b>0</b>                                   | <b>0</b>   | <b>0</b>  | <b>0</b>  |
| 29.                             | <b>Ergebnis unter Berücksichtigung der internen Leistungsbeziehungen</b>  | <b>-74.595,43</b>                                   | <b>-117.490</b>                 | <b>-118.550</b>                            | <b>-119.942</b>  | <b>-121.968</b>   | <b>-122.878</b>   |



**Teilhaushalt  
(Muster 8)**

B. Teilergebnishaushalt

| Erträge und Aufwendungen        |  | Rechnungs-<br>ergebnis<br>des<br>Vor-Vor-<br>jahres | Ansatz<br>des<br>Vor-<br>jahres | Ansatz<br>des<br>Haus-<br>halts-<br>jahres | Ansatz des<br>ersten<br>Jahres der<br>mittel-<br>fristigen<br>Ergebnis-<br>und Finanz-<br>planung<br>2025<br>EUR | Ansatz des<br>zweiten<br>Jahres der<br>mittel-<br>fristigen<br>Ergebnis-<br>und Finanz-<br>planung<br>2026<br>EUR | Ansatz des<br>dritten<br>Jahres der<br>mittel-<br>fristigen<br>Ergebnis-<br>und Finanz-<br>planung<br>2027<br>EUR |
|---------------------------------|--|---|---------------------------------|--|--|---|---|
|                                 |  | 2022<br>EUR   | 2023<br>EUR                     | 2024<br>EUR                                | 2025<br>EUR  | 2026<br>EUR   | 2027<br>EUR   |
| 1                               |  | 2   | 3                               | 4  | 5  | 6   | 7   |
| <b>Ordentliche Erträge</b>      |  | --  | --                              | --   | --   | --  | --  |
| 1.                              | Steuern und ähnliche Abgaben   | 0,00  | 0                               | 0  | 0  | 0   | 0   |
| 2.                              | Zuwendungen und allgemeine Umlagen   | 0,00  | 0                               | 0  | 0  | 0   | 0   |
| 3.                              | Auflösungserträge aus Sonderposten   | 0,00  | 0                               | 0  | 0  | 0   | 0   |
| 4.                              | Sonstige Transfererträge   | 0,00  | 0                               | 0  | 0  | 0   | 0   |
| 5.                              | Öffentlich-rechtliche Entgelte   | 39.945,43   | 28.000                          | 28.000                                     | 28.000   | 28.000  | 28.000  |
| 6.                              | Privatrechtliche Entgelte  | 0,00  | 0                               | 0  | 0  | 0   | 0   |
| 7.                              | Kostenerstattungen und Kostenumlagen   | 0,00  | 0                               | 0  | 0  | 0   | 0   |
| 8.                              | Zinsen und ähnliche Finanzerträge  | 0,00  | 0                               | 0  | 0  | 0   | 0   |
| 9.                              | Aktivierete Eigenleistungen  | 0,00  | 0                               | 0  | 0  | 0   | 0   |
| 10.                             | Bestandsveränderungen  | 0,00  | 0                               | 0  | 0  | 0   | 0   |
| 11.                             | Sonstige ordentliche Erträge   | 0,00  | 0                               | 0  | 0  | 0   | 0   |
| <b>12.</b>                      | <b>= Summe ordentliche Erträge</b>   | <b>39.945,43</b>                                    | <b>28.000</b>                   | <b>28.000</b>                              | <b>28.000</b>  | <b>28.000</b>   | <b>28.000</b>   |
| <b>Ordentliche Aufwendungen</b> |  | --  | --                              | --   | --   | --  | --  |
| 13.                             | Personalaufwendungen   | 32.192,21   | 40.345                          | 41.951                                     | 42.792   | 43.651  | 44.527  |
| 14.                             | Versorgungsaufwendungen  | 0,00  | 0                               | 0  | 0  | 0   | 0   |
| 15.                             | Aufwendungen für Sach- und Dienstleistungen  | 6.154,61  | 10.500                          | 11.000                                     | 11.500   | 10.500  | 10.500  |
| 16.                             | Abschreibungen   | 0,00  | 0                               | 0  | 0  | 0   | 0   |
| 17.                             | Zinsen und ähnliche Aufwendungen   | 0,00  | 0                               | 0  | 0  | 0   | 0   |
| 18.                             | Transferaufwendungen   | 0,00  | 0                               | 0  | 0  | 0   | 0   |
| 19.                             | Sonstige ordentliche Aufwendungen  | 3.672,32  | 4.500                           | 4.500                                      | 4.500  | 4.500   | 4.500   |
| <b>20.</b>                      | <b>= Summe ordentliche Aufwendungen</b>  | <b>42.019,14</b>                                    | <b>55.345</b>                   | <b>57.451</b>                              | <b>58.792</b>  | <b>58.651</b>   | <b>59.527</b>   |
| <b>21.</b>                      | <b>ordentliches Ergebnis (Summe ordentliche Erträge abzüglich ordentliche Aufwendungen)</b>                          | <b>-2.073,71</b>                                    | <b>-27.345</b>                  | <b>-29.451</b>                             | <b>-30.792</b>   | <b>-30.651</b>  | <b>-31.527</b>  |
| 22.                             | Außerordentlich Erträge  | 0,00  | 0                               | 0  | 0  | 0   | 0   |
| 23.                             | Außerordentliche Aufwendungen  | 0,00  | 0                               | 0  | 0  | 0   | 0   |
| <b>24.</b>                      | <b>außerordentliches Ergebnis (außerordentliche Erträge abzüglich außerordentliche Aufwendungen)</b>                 | <b>0,00</b>   | <b>0</b>                        | <b>0</b>                                   | <b>0</b>   | <b>0</b>  | <b>0</b>  |
| <b>25.</b>                      | <b>Jahresergebnis (Saldo aus dem ordentlichen aund dem außerordentlichen Ergebnis) Überschuss (+)/Fehlbetrag (-)</b> | <b>-2.073,71</b>                                    | <b>-27.345</b>                  | <b>-29.451</b>                             | <b>-30.792</b>   | <b>-30.651</b>  | <b>-31.527</b>  |
| 26.                             | Erträge aus internen Leistungsbeziehungen  | 0,00  | 0                               | 0  | 0  | 0   | 0   |
| 27.                             | Aufwendungen aus internen Leistungsbeziehungen   | 0,00  | 0                               | 0  | 0  | 0   | 0   |
| <b>28.</b>                      | <b>Saldo aus internen Leistungsbeziehungen</b>   | <b>0,00</b>   | <b>0</b>                        | <b>0</b>                                   | <b>0</b>   | <b>0</b>  | <b>0</b>  |
| <b>29.</b>                      | <b>Ergebnis unter Berücksichtigung der internen Leistungsbeziehungen</b>   | <b>-2.073,71</b>                                    | <b>-27.345</b>                  | <b>-29.451</b>                             | <b>-30.792</b>   | <b>-30.651</b>  | <b>-31.527</b>  |



Kommune  
Teilhaushalt  
Produkt

Gemeinde  
TH3  
126010

Inselgemeinde Juist  
Ordnungsamt  
Freiwillige Feuerwehr Juist

### Teilhaushalt (Muster 8)

#### B. Teilergebnishaushalt

| Erträge und Aufwendungen        |   | Rechnungs-<br>ergebnis<br>des<br>Vor-Vor-<br>jahres | Ansatz<br>des<br>Vor-<br>jahres | Ansatz<br>des<br>Haus-<br>halts-<br>jahres | Ansatz des<br>ersten<br>Jahres der<br>mittel-<br>fristigen<br>Ergebnis-<br>und Finanz-<br>planung<br>2025<br>EUR | Ansatz des<br>zweiten<br>Jahres der<br>mittel-<br>fristigen<br>Ergebnis-<br>und Finanz-<br>planung<br>2026<br>EUR | Ansatz des<br>dritten<br>Jahres der<br>mittel-<br>fristigen<br>Ergebnis-<br>und Finanz-<br>planung<br>2027<br>EUR |
|---------------------------------|---|---|---------------------------------|--|--|---|---|
|                                 |   | 2022<br>EUR   | 2023<br>EUR                     | 2024<br>EUR                                | 2025<br>EUR  | 2026<br>EUR   | 2027<br>EUR   |
| 1                               |   | 2   | 3                               | 4  | 5  | 6   | 7   |
| <b>Ordentliche Erträge</b>      |   | --  | --                              | --   | --   | --  | --  |
| 1.                              | Steuern und ähnliche Abgaben  | 0,00  | 0                               | 0  | 0  | 0   | 0   |
| 2.                              | Zuwendungen und allgemeine Umlagen  | 66.592,30   | 66.000                          | 66.000                                     | 66.000   | 66.000  | 66.000  |
| 3.                              | Auflösungserträge aus Sonderposten  | 8.454,00  | 8.327                           | 827  | 299  | 128   | 128   |
| 4.                              | Sonstige Transfererträge  | 0,00  | 0                               | 0  | 0  | 0   | 0   |
| 5.                              | Öffentlich-rechtliche Entgelte  | 3.292,19  | 3.000                           | 3.000                                      | 3.000  | 3.000   | 3.000   |
| 6.                              | Privatrechtliche Entgelte   | 8.715,35  | 3.000                           | 0  | 0  | 0   | 0   |
| 7.                              | Kostenerstattungen und Kostenumlagen  | 0,00  | 0                               | 0  | 0  | 0   | 0   |
| 8.                              | Zinsen und ähnliche Finanzerträge   | 0,00  | 0                               | 0  | 0  | 0   | 0   |
| 9.                              | Aktivierete Eigenleistungen   | 0,00  | 0                               | 0  | 0  | 0   | 0   |
| 10.                             | Bestandsveränderungen   | 0,00  | 0                               | 0  | 0  | 0   | 0   |
| 11.                             | Sonstige ordentliche Erträge  | 0,00  | 0                               | 0  | 0  | 0   | 0   |
| 12.                             | <b>= Summe ordentliche Erträge</b>  | <b>87.053,84</b>                                    | <b>80.327</b>                   | <b>69.827</b>                              | <b>69.299</b>  | <b>69.128</b>   | <b>69.128</b>   |
| <b>Ordentliche Aufwendungen</b> |   | --  | --                              | --   | --   | --  | --  |
| 13.                             | Personalaufwendungen  | 19.052,69   | 25.684                          | 28.517                                     | 29.090   | 29.674  | 30.271  |
| 14.                             | Versorgungsaufwendungen   | 0,00  | 0                               | 0  | 0  | 0   | 0   |
| 15.                             | Aufwendungen für Sach- und Dienstleistungen   | 55.843,11   | 127.000                         | 177.500                                    | 74.500   | 74.500  | 74.500  |
| 16.                             | Abschreibungen  | 61.605,00   | 61.360                          | 50.422                                     | 50.418   | 49.013  | 45.708  |
| 17.                             | Zinsen und ähnliche Aufwendungen  | 16.561,00   | 16.242                          | 18.331                                     | 17.204   | 16.041  | 14.840  |
| 18.                             | Transferaufwendungen  | 0,00  | 0                               | 0  | 0  | 0   | 0   |
| 19.                             | Sonstige ordentliche Aufwendungen   | 19.165,48   | 14.600                          | 14.600                                     | 14.600   | 14.600  | 14.600  |
| 20.                             | <b>= Summe ordentliche Aufwendungen</b>   | <b>172.227,28</b>                                   | <b>244.886</b>                  | <b>289.370</b>                             | <b>185.812</b>   | <b>183.828</b>  | <b>179.919</b>  |
| 21.                             | <b>ordentliches Ergebnis (Summe ordentliche Erträge abzüglich ordentliche Aufwendungen)</b>                         | <b>-85.173,44</b>                                   | <b>-164.559</b>                 | <b>-219.543</b>                            | <b>-116.513</b>  | <b>-114.700</b>   | <b>-110.791</b>   |
| 22.                             | Außerordentlich Erträge   | 0,00  | 0                               | 0  | 0  | 0   | 0   |
| 23.                             | Außerordentliche Aufwendungen   | 0,00  | 0                               | 0  | 0  | 0   | 0   |
| 24.                             | <b>außerordentliches Ergebnis (außerordentliche Erträge abzüglich außerordentliche Aufwendungen)</b>                | <b>0,00</b>   | <b>0</b>                        | <b>0</b>                                   | <b>0</b>   | <b>0</b>  | <b>0</b>  |
| 25.                             | <b>Jahresergebnis (Saldo aus dem ordentlichen und dem außerordentlichen Ergebnis) Überschuss (+)/Fehlbetrag (-)</b> | <b>-85.173,44</b>                                   | <b>-164.559</b>                 | <b>-219.543</b>                            | <b>-116.513</b>  | <b>-114.700</b>   | <b>-110.791</b>   |
| 26.                             | Erträge aus internen Leistungsbeziehungen   | 0,00  | 0                               | 0  | 0  | 0   | 0   |
| 27.                             | Aufwendungen aus internen Leistungsbeziehungen  | 0,00  | 0                               | 0  | 0  | 0   | 0   |
| 28.                             | <b>Saldo aus internen Leistungsbeziehungen</b>  | <b>0,00</b>   | <b>0</b>                        | <b>0</b>                                   | <b>0</b>   | <b>0</b>  | <b>0</b>  |
| 29.                             | <b>Ergebnis unter Berücksichtigung der internen Leistungsbeziehungen</b>  | <b>-85.173,44</b>                                   | <b>-164.559</b>                 | <b>-219.543</b>                            | <b>-116.513</b>  | <b>-114.700</b>   | <b>-110.791</b>   |



**Teilhaushalt  
(Muster 8)**

B. Teilergebnishaushalt

| Erträge und Aufwendungen        |  | Rechnungs-<br>ergebnis<br>des<br>Vor-Vor-<br>jahres | Ansatz<br>des<br>Vor-<br>jahres | Ansatz<br>des<br>Haus-<br>halts-<br>jahres | Ansatz des<br>ersten<br>Jahres der<br>mittel-<br>fristigen<br>Ergebnis-<br>und Finanz-<br>planung<br>2025<br>EUR | Ansatz des<br>zweiten<br>Jahres der<br>mittel-<br>fristigen<br>Ergebnis-<br>und Finanz-<br>planung<br>2026<br>EUR | Ansatz des<br>dritten<br>Jahres der<br>mittel-<br>fristigen<br>Ergebnis-<br>und Finanz-<br>planung<br>2027<br>EUR |
|---------------------------------|--|---|---------------------------------|--|--|---|---|
|                                 |  | 2022<br>EUR   | 2023<br>EUR                     | 2024<br>EUR                                | 2025<br>EUR  | 2026<br>EUR   | 2027<br>EUR   |
| 1                               |  | 2   | 3                               | 4  | 5  | 6   | 7   |
| <b>Ordentliche Erträge</b>      |  | --  | --                              | --   | --   | --  | --  |
| 1.                              | Steuern und ähnliche Abgaben   | 0,00  | 0                               | 0  | 0  | 0   | 0   |
| 2.                              | Zuwendungen und allgemeine Umlagen   | 4.880,50  | 700                             | 500  | 500  | 500   | 500   |
| 3.                              | Auflösungserträge aus Sonderposten   | 3.817,00  | 3.817                           | 3.945                                      | 3.945  | 3.945   | 3.945   |
| 4.                              | Sonstige Transfererträge   | 0,00  | 0                               | 0  | 0  | 0   | 0   |
| 5.                              | Öffentlich-rechtliche Entgelte   | 0,00  | 0                               | 0  | 0  | 0   | 0   |
| 6.                              | Privatrechtliche Entgelte  | 485,91  | 0                               | 0  | 0  | 0   | 0   |
| 7.                              | Kostenerstattungen und Kostenumlagen   | 0,00  | 0                               | 0  | 0  | 0   | 0   |
| 8.                              | Zinsen und ähnliche Finanzerträge  | 0,00  | 0                               | 0  | 0  | 0   | 0   |
| 9.                              | Aktivierete Eigenleistungen  | 0,00  | 0                               | 0  | 0  | 0   | 0   |
| 10.                             | Bestandsveränderungen  | 0,00  | 0                               | 0  | 0  | 0   | 0   |
| 11.                             | Sonstige ordentliche Erträge   | 0,00  | 0                               | 0  | 0  | 0   | 0   |
| <b>12.</b>                      | <b>= Summe ordentliche Erträge</b>   | <b>9.183,41</b>                                     | <b>4.517</b>                    | <b>4.445</b>                               | <b>4.445</b>   | <b>4.445</b>  | <b>4.445</b>  |
| <b>Ordentliche Aufwendungen</b> |  | --  | --                              | --   | --   | --  | --  |
| 13.                             | Personalaufwendungen   | 96.592,44   | 112.073                         | 115.491                                    | 117.794  | 120.143   | 122.538   |
| 14.                             | Versorgungsaufwendungen  | 0,00  | 0                               | 0  | 0  | 0   | 0   |
| 15.                             | Aufwendungen für Sach- und Dienstleistungen  | 46.327,12   | 78.600                          | 91.100                                     | 86.100   | 86.100  | 86.100  |
| 16.                             | Abschreibungen   | 39.073,93   | 39.210                          | 46.090                                     | 45.575   | 45.391  | 45.028  |
| 17.                             | Zinsen und ähnliche Aufwendungen   | 5.810,00  | 7.309                           | 6.919                                      | 6.517  | 6.106   | 5.688   |
| 18.                             | Transferaufwendungen   | 0,00  | 0                               | 0  | 0  | 0   | 0   |
| 19.                             | Sonstige ordentliche Aufwendungen  | 7.032,86  | 8.500                           | 11.300                                     | 11.300   | 11.300  | 11.300  |
| <b>20.</b>                      | <b>= Summe ordentliche Aufwendungen</b>  | <b>194.836,35</b>                                   | <b>245.692</b>                  | <b>270.900</b>                             | <b>267.286</b>   | <b>269.040</b>  | <b>270.654</b>  |
| <b>21.</b>                      | <b>ordentliches Ergebnis (Summe ordentliche Erträge abzüglich ordentliche Aufwendungen)</b>                          | <b>-185.652,94</b>                                  | <b>-241.175</b>                 | <b>-266.455</b>                            | <b>-262.841</b>  | <b>-264.595</b>   | <b>-266.209</b>   |
| 22.                             | Außerordentlich Erträge  | 0,00  | 0                               | 0  | 0  | 0   | 0   |
| 23.                             | Außerordentliche Aufwendungen  | 0,00  | 0                               | 0  | 0  | 0   | 0   |
| <b>24.</b>                      | <b>außerordentliches Ergebnis (außerordentliche Erträge abzüglich außerordentliche Aufwendungen)</b>                 | <b>0,00</b>   | <b>0</b>                        | <b>0</b>                                   | <b>0</b>   | <b>0</b>  | <b>0</b>  |
| <b>25.</b>                      | <b>Jahresergebnis (Saldo aus dem ordentlichen aund dem außerordentlichen Ergebnis) Überschuss (+)/Fehlbetrag (-)</b> | <b>-185.652,94</b>                                  | <b>-241.175</b>                 | <b>-266.455</b>                            | <b>-262.841</b>  | <b>-264.595</b>   | <b>-266.209</b>   |
| 26.                             | Erträge aus internen Leistungsbeziehungen  | 0,00  | 0                               | 0  | 0  | 0   | 0   |
| 27.                             | Aufwendungen aus internen Leistungsbeziehungen   | 0,00  | 0                               | 0  | 0  | 0   | 0   |
| <b>28.</b>                      | <b>Saldo aus internen Leistungsbeziehungen</b>   | <b>0,00</b>   | <b>0</b>                        | <b>0</b>                                   | <b>0</b>   | <b>0</b>  | <b>0</b>  |
| <b>29.</b>                      | <b>Ergebnis unter Berücksichtigung der internen Leistungsbeziehungen</b>   | <b>-185.652,94</b>                                  | <b>-241.175</b>                 | <b>-266.455</b>                            | <b>-262.841</b>  | <b>-264.595</b>   | <b>-266.209</b>   |



Kommune  
Teilhaushalt  
Produkt

Gemeinde  
TH3  
216010

Inselgemeinde Juist  
Ordnungsamt  
Kombinierte Haupt- und Realschule

### Teilhaushalt (Muster 8)

#### B. Teilergebnishaushalt

| Erträge und Aufwendungen        |   | Rechnungs-<br>ergebnis<br>des<br>Vor-Vor-<br>jahres | Ansatz<br>des<br>Vor-<br>jahres | Ansatz<br>des<br>Haus-<br>halts-<br>jahres | Ansatz des<br>ersten<br>Jahres der<br>mittel-<br>fristigen<br>Ergebnis-<br>und Finanz-<br>planung<br>2025<br>EUR | Ansatz des<br>zweiten<br>Jahres der<br>mittel-<br>fristigen<br>Ergebnis-<br>und Finanz-<br>planung<br>2026<br>EUR | Ansatz des<br>dritten<br>Jahres der<br>mittel-<br>fristigen<br>Ergebnis-<br>und Finanz-<br>planung<br>2027<br>EUR |
|---------------------------------|---|---|---------------------------------|--|--|---|---|
|                                 |   | 2022<br>EUR   | 2023<br>EUR                     | 2024<br>EUR                                | 2025<br>EUR  | 2026<br>EUR   | 2027<br>EUR   |
| 1                               |   | 2   | 3                               | 4  | 5  | 6   | 7   |
| <b>Ordentliche Erträge</b>      |   | --  | --                              | --   | --   | --  | --  |
| 1.                              | Steuern und ähnliche Abgaben  | 0,00  | 0                               | 0  | 0  | 0   | 0   |
| 2.                              | Zuwendungen und allgemeine Umlagen  | 43.280,50   | 43.100                          | 40.500                                     | 40.500   | 40.500  | 40.500  |
| 3.                              | Auflösungserträge aus Sonderposten  | 1.208,00  | 1.208                           | 1.336                                      | 1.336  | 1.336   | 1.336   |
| 4.                              | Sonstige Transfererträge  | 0,00  | 0                               | 0  | 0  | 0   | 0   |
| 5.                              | Öffentlich-rechtliche Entgelte  | 0,00  | 0                               | 0  | 0  | 0   | 0   |
| 6.                              | Privatrechtliche Entgelte   | 13.540,43   | 13.500                          | 14.000                                     | 14.000   | 14.000  | 14.000  |
| 7.                              | Kostenerstattungen und Kostenumlagen  | 0,00  | 0                               | 0  | 0  | 0   | 0   |
| 8.                              | Zinsen und ähnliche Finanzerträge   | 0,00  | 0                               | 0  | 0  | 0   | 0   |
| 9.                              | Aktiviert Eigenleistungen   | 0,00  | 0                               | 0  | 0  | 0   | 0   |
| 10.                             | Bestandsveränderungen   | 0,00  | 0                               | 0  | 0  | 0   | 0   |
| 11.                             | Sonstige ordentliche Erträge  | 77,57   | 0                               | 0  | 0  | 0   | 0   |
| 12.                             | <b>= Summe ordentliche Erträge</b>  | <b>58.106,50</b>                                    | <b>57.808</b>                   | <b>55.836</b>                              | <b>55.836</b>  | <b>55.836</b>   | <b>55.836</b>   |
| <b>Ordentliche Aufwendungen</b> |   | --  | --                              | --   | --   | --  | --  |
| 13.                             | Personalaufwendungen  | 103.586,92  | 121.027                         | 124.523                                    | 127.005  | 129.538   | 132.122   |
| 14.                             | Versorgungsaufwendungen   | 0,00  | 0                               | 0  | 0  | 0   | 0   |
| 15.                             | Aufwendungen für Sach- und Dienstleistungen   | 56.077,91   | 91.600                          | 95.100                                     | 90.100   | 90.100  | 90.100  |
| 16.                             | Abschreibungen  | 30.568,06   | 37.080                          | 40.076                                     | 39.552   | 38.073  | 33.239  |
| 17.                             | Zinsen und ähnliche Aufwendungen  | 5.674,00  | 7.180                           | 6.797                                      | 6.402  | 6.000   | 5.589   |
| 18.                             | Transferaufwendungen  | 0,00  | 0                               | 0  | 0  | 0   | 0   |
| 19.                             | Sonstige ordentliche Aufwendungen   | 8.953,87  | 8.500                           | 11.300                                     | 11.300   | 11.300  | 11.300  |
| 20.                             | <b>= Summe ordentliche Aufwendungen</b>   | <b>204.860,76</b>                                   | <b>265.387</b>                  | <b>277.796</b>                             | <b>274.359</b>   | <b>275.011</b>  | <b>272.350</b>  |
| 21.                             | <b>ordentliches Ergebnis (Summe ordentliche Erträge abzüglich ordentliche Aufwendungen)</b>                         | <b>-146.754,26</b>                                  | <b>-207.579</b>                 | <b>-221.960</b>                            | <b>-218.523</b>  | <b>-219.175</b>   | <b>-216.514</b>   |
| 22.                             | Außerordentlich Erträge   | 0,00  | 0                               | 0  | 0  | 0   | 0   |
| 23.                             | Außerordentliche Aufwendungen   | 0,00  | 0                               | 0  | 0  | 0   | 0   |
| 24.                             | <b>außerordentliches Ergebnis (außerordentliche Erträge abzüglich außerordentliche Aufwendungen)</b>                | <b>0,00</b>   | <b>0</b>                        | <b>0</b>                                   | <b>0</b>   | <b>0</b>  | <b>0</b>  |
| 25.                             | <b>Jahresergebnis (Saldo aus dem ordentlichen und dem außerordentlichen Ergebnis) Überschuss (+)/Fehlbetrag (-)</b> | <b>-146.754,26</b>                                  | <b>-207.579</b>                 | <b>-221.960</b>                            | <b>-218.523</b>  | <b>-219.175</b>   | <b>-216.514</b>   |
| 26.                             | Erträge aus internen Leistungsbeziehungen   | 0,00  | 0                               | 0  | 0  | 0   | 0   |
| 27.                             | Aufwendungen aus internen Leistungsbeziehungen  | 0,00  | 0                               | 0  | 0  | 0   | 0   |
| 28.                             | <b>Saldo aus internen Leistungsbeziehungen</b>  | <b>0,00</b>   | <b>0</b>                        | <b>0</b>                                   | <b>0</b>   | <b>0</b>  | <b>0</b>  |
| 29.                             | <b>Ergebnis unter Berücksichtigung der internen Leistungsbeziehungen</b>  | <b>-146.754,26</b>                                  | <b>-207.579</b>                 | <b>-221.960</b>                            | <b>-218.523</b>  | <b>-219.175</b>   | <b>-216.514</b>   |



| <b>Teilhaushalt<br/>(Muster 8)</b>   |   |                                 |  |  |   |   |
|--|---|---------------------------------|--|--|---|---|
| B. Teilergebnishaushalt  |   |                                 |  |  |   |   |
| Erträge und Aufwendungen   | Rechnungs-<br>ergebnis<br>des<br>Vor-Vor-<br>jahres | Ansatz<br>des<br>Vor-<br>jahres | Ansatz<br>des<br>Haus-<br>halts-<br>jahres | Ansatz des<br>ersten<br>Jahres der<br>mittel-<br>fristigen<br>Ergebnis-<br>und Finanz-<br>planung<br>2025<br>EUR | Ansatz des<br>zweiten<br>Jahres der<br>mittel-<br>fristigen<br>Ergebnis-<br>und Finanz-<br>planung<br>2026<br>EUR | Ansatz des<br>dritten<br>Jahres der<br>mittel-<br>fristigen<br>Ergebnis-<br>und Finanz-<br>planung<br>2027<br>EUR |
| 1  | 2022<br>EUR   | 2023<br>EUR                     | 2024<br>EUR                                | 5  | 6   | 7   |
| <b>Ordentliche Erträge</b>   | --  | --                              | --   | --   | --  | --  |
| 1. Steuern und ähnliche Abgaben  | 0,00  | 0                               | 0  | 0  | 0   | 0   |
| 2. Zuwendungen und allgemeine Umlagen  | 2.686,00  | 4.000                           | 4.000                                      | 4.000  | 4.000   | 4.000   |
| 3. Auflösungserträge aus Sonderposten  | 0,00  | 0                               | 0  | 0  | 0   | 0   |
| 4. Sonstige Transfererträge  | 0,00  | 0                               | 0  | 0  | 0   | 0   |
| 5. Öffentlich-rechtliche Entgelte  | 0,00  | 0                               | 0  | 0  | 0   | 0   |
| 6. Privatrechtliche Entgelte   | 0,00  | 0                               | 0  | 0  | 0   | 0   |
| 7. Kostenerstattungen und Kostenumlagen  | 0,00  | 0                               | 0  | 0  | 0   | 0   |
| 8. Zinsen und ähnliche Finanzerträge   | 0,00  | 0                               | 0  | 0  | 0   | 0   |
| 9. Aktivierte Eigenleistungen  | 0,00  | 0                               | 0  | 0  | 0   | 0   |
| 10. Bestandsveränderungen  | 0,00  | 0                               | 0  | 0  | 0   | 0   |
| 11. Sonstige ordentliche Erträge   | 0,00  | 0                               | 0  | 0  | 0   | 0   |
| <b>12. = Summe ordentliche Erträge</b>   | <b>2.686,00</b>                                     | <b>4.000</b>                    | <b>4.000</b>                               | <b>4.000</b>   | <b>4.000</b>  | <b>4.000</b>  |
| <b>Ordentliche Aufwendungen</b>  | --  | --                              | --   | --   | --  | --  |
| 13. Personalaufwendungen   | 0,00  | 0                               | 0  | 0  | 0   | 0   |
| 14. Versorgungsaufwendungen  | 0,00  | 0                               | 0  | 0  | 0   | 0   |
| 15. Aufwendungen für Sach- und Dienstleistungen  | 0,00  | 0                               | 0  | 0  | 0   | 0   |
| 16. Abschreibungen   | 0,00  | 0                               | 0  | 0  | 0   | 0   |
| 17. Zinsen und ähnliche Aufwendungen   | 0,00  | 0                               | 0  | 0  | 0   | 0   |
| 18. Transferaufwendungen   | 0,00  | 0                               | 0  | 0  | 0   | 0   |
| 19. Sonstige ordentliche Aufwendungen  | 0,00  | 0                               | 0  | 0  | 0   | 0   |
| <b>20. = Summe ordentliche Aufwendungen</b>  | <b>0,00</b>   | <b>0</b>                        | <b>0</b>                                   | <b>0</b>   | <b>0</b>  | <b>0</b>  |
| <b>21. ordentliches Ergebnis (Summe ordentliche Erträge abzüglich ordentliche Aufwendungen)</b>                          | <b>2.686,00</b>                                     | <b>4.000</b>                    | <b>4.000</b>                               | <b>4.000</b>   | <b>4.000</b>  | <b>4.000</b>  |
| 22. Außerordentlich Erträge  | 0,00  | 0                               | 0  | 0  | 0   | 0   |
| 23. Außerordentliche Aufwendungen  | 0,00  | 0                               | 0  | 0  | 0   | 0   |
| <b>24. außerordentliches Ergebnis (außerordentliche Erträge abzüglich außerordentliche Aufwendungen)</b>                 | <b>0,00</b>   | <b>0</b>                        | <b>0</b>                                   | <b>0</b>   | <b>0</b>  | <b>0</b>  |
| <b>25. Jahresergebnis (Saldo aus dem ordentlichen aund dem außerordentlichen Ergebnis) Überschuss (+)/Fehlbetrag (-)</b> | <b>2.686,00</b>                                     | <b>4.000</b>                    | <b>4.000</b>                               | <b>4.000</b>   | <b>4.000</b>  | <b>4.000</b>  |
| 26. Erträge aus internen Leistungsbeziehungen  | 0,00  | 0                               | 0  | 0  | 0   | 0   |
| 27. Aufwendungen aus internen Leistungsbeziehungen   | 0,00  | 0                               | 0  | 0  | 0   | 0   |
| <b>28. Saldo aus internen Leistungsbeziehungen</b>   | <b>0,00</b>   | <b>0</b>                        | <b>0</b>                                   | <b>0</b>   | <b>0</b>  | <b>0</b>  |
| <b>29. Ergebnis unter Berücksichtigung der internen Leistungsbeziehungen</b>   | <b>2.686,00</b>                                     | <b>4.000</b>                    | <b>4.000</b>                               | <b>4.000</b>   | <b>4.000</b>  | <b>4.000</b>  |



Kommune  
Teilhaushalt  
Produkt

Gemeinde  
TH3  
244010

Inselgemeinde Juist  
Ordnungsamt  
Kreisschulbaukasse

### Teilhaushalt (Muster 8)

#### B. Teilergebnishaushalt

| Erträge und Aufwendungen        |   | Rechnungs-<br>ergebnis<br>des<br>Vor-Vor-<br>jahres | Ansatz<br>des<br>Vor-<br>jahres | Ansatz<br>des<br>Haus-<br>halts-<br>jahres | Ansatz des<br>ersten<br>Jahres der<br>mittel-<br>fristigen<br>Ergebnis-<br>und Finanz-<br>planung<br>2025<br>EUR | Ansatz des<br>zweiten<br>Jahres der<br>mittel-<br>fristigen<br>Ergebnis-<br>und Finanz-<br>planung<br>2026<br>EUR | Ansatz des<br>dritten<br>Jahres der<br>mittel-<br>fristigen<br>Ergebnis-<br>und Finanz-<br>planung<br>2027<br>EUR |
|---------------------------------|---|---|---------------------------------|--|--|---|---|
|                                 |   | 2022<br>EUR   | 2023<br>EUR                     | 2024<br>EUR                                | 2025<br>EUR  | 2026<br>EUR   | 2027<br>EUR   |
| 1                               |   | 2   | 3                               | 4  | 5  | 6   | 7   |
| <b>Ordentliche Erträge</b>      |   | --  | --                              | --   | --   | --  | --  |
| 1.                              | Steuern und ähnliche Abgaben  | 0,00  | 0                               | 0  | 0  | 0   | 0   |
| 2.                              | Zuwendungen und allgemeine Umlagen  | 0,00  | 0                               | 0  | 0  | 0   | 0   |
| 3.                              | Auflösungserträge aus Sonderposten  | 0,00  | 0                               | 0  | 0  | 0   | 0   |
| 4.                              | Sonstige Transfererträge  | 0,00  | 0                               | 0  | 0  | 0   | 0   |
| 5.                              | Öffentlich-rechtliche Entgelte  | 0,00  | 0                               | 0  | 0  | 0   | 0   |
| 6.                              | Privatrechtliche Entgelte   | 0,00  | 0                               | 0  | 0  | 0   | 0   |
| 7.                              | Kostenerstattungen und Kostenumlagen  | 0,00  | 0                               | 0  | 0  | 0   | 0   |
| 8.                              | Zinsen und ähnliche Finanzerträge   | 0,00  | 0                               | 0  | 0  | 0   | 0   |
| 9.                              | Aktiviert Eigenleistungen   | 0,00  | 0                               | 0  | 0  | 0   | 0   |
| 10.                             | Bestandsveränderungen   | 0,00  | 0                               | 0  | 0  | 0   | 0   |
| 11.                             | Sonstige ordentliche Erträge  | 0,00  | 0                               | 0  | 0  | 0   | 0   |
| 12.                             | <b>= Summe ordentliche Erträge</b>  | <b>0,00</b>   | <b>0</b>                        | <b>0</b>                                   | <b>0</b>   | <b>0</b>  | <b>0</b>  |
| <b>Ordentliche Aufwendungen</b> |   | --  | --                              | --   | --   | --  | --  |
| 13.                             | Personalaufwendungen  | 0,00  | 0                               | 0  | 0  | 0   | 0   |
| 14.                             | Versorgungsaufwendungen   | 0,00  | 0                               | 0  | 0  | 0   | 0   |
| 15.                             | Aufwendungen für Sach- und Dienstleistungen   | 0,00  | 0                               | 0  | 0  | 0   | 0   |
| 16.                             | Abschreibungen  | 1.335,71  | 1.335                           | 1.387                                      | 1.387  | 1.386   | 1.386   |
| 17.                             | Zinsen und ähnliche Aufwendungen  | 0,00  | 0                               | 0  | 0  | 0   | 0   |
| 18.                             | Transferaufwendungen  | 0,00  | 0                               | 0  | 0  | 0   | 0   |
| 19.                             | Sonstige ordentliche Aufwendungen   | 0,00  | 0                               | 0  | 0  | 0   | 0   |
| 20.                             | <b>= Summe ordentliche Aufwendungen</b>   | <b>1.335,71</b>                                     | <b>1.335</b>                    | <b>1.387</b>                               | <b>1.387</b>   | <b>1.386</b>  | <b>1.386</b>  |
| 21.                             | <b>ordentliches Ergebnis (Summe ordentliche Erträge abzüglich ordentliche Aufwendungen)</b>                         | <b>-1.335,71</b>                                    | <b>-1.335</b>                   | <b>-1.387</b>                              | <b>-1.387</b>  | <b>-1.386</b>   | <b>-1.386</b>   |
| 22.                             | Außerordentlich Erträge   | 0,00  | 0                               | 0  | 0  | 0   | 0   |
| 23.                             | Außerordentliche Aufwendungen   | 0,00  | 0                               | 0  | 0  | 0   | 0   |
| 24.                             | <b>außerordentliches Ergebnis (außerordentliche Erträge abzüglich außerordentliche Aufwendungen)</b>                | <b>0,00</b>   | <b>0</b>                        | <b>0</b>                                   | <b>0</b>   | <b>0</b>  | <b>0</b>  |
| 25.                             | <b>Jahresergebnis (Saldo aus dem ordentlichen und dem außerordentlichen Ergebnis) Überschuss (+)/Fehlbetrag (-)</b> | <b>-1.335,71</b>                                    | <b>-1.335</b>                   | <b>-1.387</b>                              | <b>-1.387</b>  | <b>-1.386</b>   | <b>-1.386</b>   |
| 26.                             | Erträge aus internen Leistungsbeziehungen   | 0,00  | 0                               | 0  | 0  | 0   | 0   |
| 27.                             | Aufwendungen aus internen Leistungsbeziehungen  | 0,00  | 0                               | 0  | 0  | 0   | 0   |
| 28.                             | <b>Saldo aus internen Leistungsbeziehungen</b>  | <b>0,00</b>   | <b>0</b>                        | <b>0</b>                                   | <b>0</b>   | <b>0</b>  | <b>0</b>  |
| 29.                             | <b>Ergebnis unter Berücksichtigung der internen Leistungsbeziehungen</b>  | <b>-1.335,71</b>                                    | <b>-1.335</b>                   | <b>-1.387</b>                              | <b>-1.387</b>  | <b>-1.386</b>   | <b>-1.386</b>   |



**Teilhaushalt  
(Muster 8)**

B. Teilergebnishaushalt

| Erträge und Aufwendungen        |   | Rechnungs-<br>ergebnis<br>des<br>Vor-Vor-<br>jahres | Ansatz<br>des<br>Vor-<br>jahres | Ansatz<br>des<br>Haus-<br>halts-<br>jahres | Ansatz des<br>ersten<br>Jahres der<br>mittel-<br>fristigen<br>Ergebnis-<br>und Finanz-<br>planung<br>2025<br>EUR | Ansatz des<br>zweiten<br>Jahres der<br>mittel-<br>fristigen<br>Ergebnis-<br>und Finanz-<br>planung<br>2026<br>EUR | Ansatz des<br>dritten<br>Jahres der<br>mittel-<br>fristigen<br>Ergebnis-<br>und Finanz-<br>planung<br>2027<br>EUR |
|---------------------------------|---|---|---------------------------------|--|--|---|---|
|                                 |   | 2022<br>EUR   | 2023<br>EUR                     | 2024<br>EUR                                | 2025<br>EUR  | 2026<br>EUR   | 2027<br>EUR   |
| 1                               |   | 2   | 3                               | 4  | 5  | 6   | 7   |
| <b>Ordentliche Erträge</b>      |   | --  | --                              | --   | --   | --  | --  |
| 1.                              | Steuern und ähnliche Abgaben  | 0,00  | 0                               | 0  | 0  | 0   | 0   |
| 2.                              | Zuwendungen und allgemeine Umlagen  | 28.367,82   | 30.540                          | 0  | 0  | 0   | 0   |
| 3.                              | Auflösungserträge aus Sonderposten  | 0,00  | 0                               | 0  | 0  | 0   | 0   |
| 4.                              | Sonstige Transfererträge  | 0,00  | 0                               | 0  | 0  | 0   | 0   |
| 5.                              | Öffentlich-rechtliche Entgelte  | 0,00  | 0                               | 0  | 0  | 0   | 0   |
| 6.                              | Privatrechtliche Entgelte   | 0,00  | 0                               | 0  | 0  | 0   | 0   |
| 7.                              | Kostenerstattungen und Kostenumlagen  | 0,00  | 0                               | 0  | 0  | 0   | 0   |
| 8.                              | Zinsen und ähnliche Finanzerträge   | 0,00  | 0                               | 0  | 0  | 0   | 0   |
| 9.                              | Aktivierete Eigenleistungen   | 0,00  | 0                               | 0  | 0  | 0   | 0   |
| 10.                             | Bestandsveränderungen   | 0,00  | 0                               | 0  | 0  | 0   | 0   |
| 11.                             | Sonstige ordentliche Erträge  | 0,00  | 0                               | 0  | 0  | 0   | 0   |
| <b>12.</b>                      | <b>= Summe ordentliche Erträge</b>  | <b>28.367,82</b>                                    | <b>30.540</b>                   | <b>0</b>                                   | <b>0</b>   | <b>0</b>  | <b>0</b>  |
| <b>Ordentliche Aufwendungen</b> |   | --  | --                              | --   | --   | --  | --  |
| 13.                             | Personalaufwendungen  | 27.268,87   | 30.720                          | 30.720                                     | 31.335   | 31.963  | 32.603  |
| 14.                             | Versorgungsaufwendungen   | 0,00  | 0                               | 0  | 0  | 0   | 0   |
| 15.                             | Aufwendungen für Sach- und Dienstleistungen   | 1.190,63  | 3.000                           | 1.000                                      | 1.000  | 1.000   | 1.000   |
| 16.                             | Abschreibungen  | 0,00  | 0                               | 0  | 0  | 0   | 0   |
| 17.                             | Zinsen und ähnliche Aufwendungen  | 0,00  | 0                               | 0  | 0  | 0   | 0   |
| 18.                             | Transferaufwendungen  | 0,00  | 0                               | 0  | 0  | 0   | 0   |
| 19.                             | Sonstige ordentliche Aufwendungen   | 5.545,31  | 7.000                           | 7.000                                      | 7.000  | 7.000   | 7.000   |
| <b>20.</b>                      | <b>= Summe ordentliche Aufwendungen</b>   | <b>34.004,81</b>                                    | <b>40.720</b>                   | <b>38.720</b>                              | <b>39.335</b>  | <b>39.963</b>   | <b>40.603</b>   |
| <b>21.</b>                      | <b>ordentliches Ergebnis (Summe ordentliche Erträge abzüglich ordentliche Aufwendungen)</b>                         | <b>-5.636,99</b>                                    | <b>-10.180</b>                  | <b>-38.720</b>                             | <b>-39.335</b>   | <b>-39.963</b>  | <b>-40.603</b>  |
| 22.                             | Außerordentlich Erträge   | 0,00  | 0                               | 0  | 0  | 0   | 0   |
| 23.                             | Außerordentliche Aufwendungen   | 0,00  | 0                               | 0  | 0  | 0   | 0   |
| <b>24.</b>                      | <b>außerordentliches Ergebnis (außerordentliche Erträge abzüglich außerordentliche Aufwendungen)</b>                | <b>0,00</b>   | <b>0</b>                        | <b>0</b>                                   | <b>0</b>   | <b>0</b>  | <b>0</b>  |
| <b>25.</b>                      | <b>Jahresergebnis (Saldo aus dem ordentlichen und dem außerordentlichen Ergebnis) Überschuss (+)/Fehlbetrag (-)</b> | <b>-5.636,99</b>                                    | <b>-10.180</b>                  | <b>-38.720</b>                             | <b>-39.335</b>   | <b>-39.963</b>  | <b>-40.603</b>  |
| 26.                             | Erträge aus internen Leistungsbeziehungen   | 0,00  | 0                               | 0  | 0  | 0   | 0   |
| 27.                             | Aufwendungen aus internen Leistungsbeziehungen  | 0,00  | 10.000                          | 0  | 0  | 0   | 0   |
| <b>28.</b>                      | <b>Saldo aus internen Leistungsbeziehungen</b>  | <b>0,00</b>   | <b>-10.000</b>                  | <b>0</b>                                   | <b>0</b>   | <b>0</b>  | <b>0</b>  |
| <b>29.</b>                      | <b>Ergebnis unter Berücksichtigung der internen Leistungsbeziehungen</b>  | <b>-5.636,99</b>                                    | <b>-20.180</b>                  | <b>-38.720</b>                             | <b>-39.335</b>   | <b>-39.963</b>  | <b>-40.603</b>  |





Kommune  
Teilhaushalt  
Produkt

Gemeinde  
TH3  
362010

Inselgemeinde Juist  
Ordnungsamt  
Außerschulische Jugendbildung

### Teilhaushalt (Muster 8)

#### B. Teilergebnishaushalt

| Erträge und Aufwendungen        |   | Rechnungs-<br>ergebnis<br>des<br>Vor-Vor-<br>jahres | Ansatz<br>des<br>Vor-<br>jahres | Ansatz<br>des<br>Haus-<br>halts-<br>jahres | Ansatz des<br>ersten<br>Jahres der<br>mittel-<br>fristigen<br>Ergebnis-<br>und Finanz-<br>planung<br>2025<br>EUR | Ansatz des<br>zweiten<br>Jahres der<br>mittel-<br>fristigen<br>Ergebnis-<br>und Finanz-<br>planung<br>2026<br>EUR | Ansatz des<br>dritten<br>Jahres der<br>mittel-<br>fristigen<br>Ergebnis-<br>und Finanz-<br>planung<br>2027<br>EUR |
|---------------------------------|---|---|---------------------------------|--|--|---|---|
|                                 |   | 2022<br>EUR   | 2023<br>EUR                     | 2024<br>EUR                                | 2025<br>EUR  | 2026<br>EUR   | 2027<br>EUR   |
| 1                               |   | 2   | 3                               | 4  | 5  | 6   | 7   |
| <b>Ordentliche Erträge</b>      |   | --  | --                              | --   | --   | --  | --  |
| 1.                              | Steuern und ähnliche Abgaben  | 0,00  | 0                               | 0  | 0  | 0   | 0   |
| 2.                              | Zuwendungen und allgemeine Umlagen  | 0,00  | 1.500                           | 1.000                                      | 1.000  | 1.000   | 1.000   |
| 3.                              | Auflösungserträge aus Sonderposten  | 0,00  | 0                               | 0  | 0  | 0   | 0   |
| 4.                              | Sonstige Transfererträge  | 0,00  | 0                               | 0  | 0  | 0   | 0   |
| 5.                              | Öffentlich-rechtliche Entgelte  | 0,00  | 0                               | 0  | 0  | 0   | 0   |
| 6.                              | Privatrechtliche Entgelte   | 0,00  | 0                               | 0  | 0  | 0   | 0   |
| 7.                              | Kostenerstattungen und Kostenumlagen  | 0,00  | 0                               | 0  | 0  | 0   | 0   |
| 8.                              | Zinsen und ähnliche Finanzerträge   | 0,00  | 0                               | 0  | 0  | 0   | 0   |
| 9.                              | Aktiviert Eigenleistungen   | 0,00  | 0                               | 0  | 0  | 0   | 0   |
| 10.                             | Bestandsveränderungen   | 0,00  | 0                               | 0  | 0  | 0   | 0   |
| 11.                             | Sonstige ordentliche Erträge  | 0,00  | 0                               | 0  | 0  | 0   | 0   |
| 12.                             | <b>= Summe ordentliche Erträge</b>  | <b>0,00</b>   | <b>1.500</b>                    | <b>1.000</b>                               | <b>1.000</b>   | <b>1.000</b>  | <b>1.000</b>  |
| <b>Ordentliche Aufwendungen</b> |   | --  | --                              | --   | --   | --  | --  |
| 13.                             | Personalaufwendungen  | 0,00  | 31.720                          | 31.720                                     | 32.335   | 32.963  | 33.603  |
| 14.                             | Versorgungsaufwendungen   | 0,00  | 0                               | 0  | 0  | 0   | 0   |
| 15.                             | Aufwendungen für Sach- und Dienstleistungen   | 0,00  | 0                               | 0  | 0  | 0   | 0   |
| 16.                             | Abschreibungen  | 0,00  | 0                               | 0  | 0  | 0   | 0   |
| 17.                             | Zinsen und ähnliche Aufwendungen  | 0,00  | 0                               | 0  | 0  | 0   | 0   |
| 18.                             | Transferaufwendungen  | 0,00  | 0                               | 0  | 0  | 0   | 0   |
| 19.                             | Sonstige ordentliche Aufwendungen   | 0,00  | 0                               | 0  | 0  | 0   | 0   |
| 20.                             | <b>= Summe ordentliche Aufwendungen</b>   | <b>0,00</b>   | <b>31.720</b>                   | <b>31.720</b>                              | <b>32.335</b>  | <b>32.963</b>   | <b>33.603</b>   |
| 21.                             | <b>ordentliches Ergebnis (Summe ordentliche Erträge abzüglich ordentliche Aufwendungen)</b>                         | <b>0,00</b>   | <b>-30.220</b>                  | <b>-30.720</b>                             | <b>-31.335</b>   | <b>-31.963</b>  | <b>-32.603</b>  |
| 22.                             | Außerordentlich Erträge   | 0,00  | 0                               | 0  | 0  | 0   | 0   |
| 23.                             | Außerordentliche Aufwendungen   | 0,00  | 0                               | 0  | 0  | 0   | 0   |
| 24.                             | <b>außerordentliches Ergebnis (außerordentliche Erträge abzüglich außerordentliche Aufwendungen)</b>                | <b>0,00</b>   | <b>0</b>                        | <b>0</b>                                   | <b>0</b>   | <b>0</b>  | <b>0</b>  |
| 25.                             | <b>Jahresergebnis (Saldo aus dem ordentlichen und dem außerordentlichen Ergebnis) Überschuss (+)/Fehlbetrag (-)</b> | <b>0,00</b>   | <b>-30.220</b>                  | <b>-30.720</b>                             | <b>-31.335</b>   | <b>-31.963</b>  | <b>-32.603</b>  |
| 26.                             | Erträge aus internen Leistungsbeziehungen   | 0,00  | 0                               | 0  | 0  | 0   | 0   |
| 27.                             | Aufwendungen aus internen Leistungsbeziehungen  | 0,00  | 0                               | 0  | 0  | 0   | 0   |
| 28.                             | <b>Saldo aus internen Leistungsbeziehungen</b>  | <b>0,00</b>   | <b>0</b>                        | <b>0</b>                                   | <b>0</b>   | <b>0</b>  | <b>0</b>  |
| 29.                             | <b>Ergebnis unter Berücksichtigung der internen Leistungsbeziehungen</b>  | <b>0,00</b>   | <b>-30.220</b>                  | <b>-30.720</b>                             | <b>-31.335</b>   | <b>-31.963</b>  | <b>-32.603</b>  |



**Teilhaushalt  
(Muster 8)**

B. Teilergebnishaushalt

| Erträge und Aufwendungen        |  | Rechnungs-<br>ergebnis<br>des<br>Vor-Vor-<br>jahres | Ansatz<br>des<br>Vor-<br>jahres | Ansatz<br>des<br>Haus-<br>halts-<br>jahres | Ansatz des<br>ersten<br>Jahres der<br>mittel-<br>fristigen<br>Ergebnis-<br>und Finanz-<br>planung<br>2025<br>EUR | Ansatz des<br>zweiten<br>Jahres der<br>mittel-<br>fristigen<br>Ergebnis-<br>und Finanz-<br>planung<br>2026<br>EUR | Ansatz des<br>dritten<br>Jahres der<br>mittel-<br>fristigen<br>Ergebnis-<br>und Finanz-<br>planung<br>2027<br>EUR |
|---------------------------------|--|---|---------------------------------|--|--|---|---|
|                                 |  | 2022<br>EUR   | 2023<br>EUR                     | 2024<br>EUR                                | 2025<br>EUR  | 2026<br>EUR   | 2027<br>EUR   |
| 1                               |  | 2   | 3                               | 4  | 5  | 6   | 7   |
| <b>Ordentliche Erträge</b>      |  | --  | --                              | --   | --   | --  | --  |
| 1.                              | Steuern und ähnliche Abgaben   | 0,00  | 0                               | 0  | 0  | 0   | 0   |
| 2.                              | Zuwendungen und allgemeine Umlagen   | 5.828,26  | 3.000                           | 3.000                                      | 3.000  | 3.000   | 3.000   |
| 3.                              | Auflösungserträge aus Sonderposten   | 0,00  | 0                               | 0  | 0  | 0   | 0   |
| 4.                              | Sonstige Transfererträge   | 0,00  | 0                               | 0  | 0  | 0   | 0   |
| 5.                              | Öffentlich-rechtliche Entgelte   | 1.355,00  | 1.500                           | 1.500                                      | 1.500  | 1.500   | 1.500   |
| 6.                              | Privatrechtliche Entgelte  | 0,00  | 0                               | 0  | 0  | 0   | 0   |
| 7.                              | Kostenerstattungen und Kostenumlagen   | 0,00  | 0                               | 0  | 0  | 0   | 0   |
| 8.                              | Zinsen und ähnliche Finanzerträge  | 0,00  | 0                               | 0  | 0  | 0   | 0   |
| 9.                              | Aktivierete Eigenleistungen  | 0,00  | 0                               | 0  | 0  | 0   | 0   |
| 10.                             | Bestandsveränderungen  | 0,00  | 0                               | 0  | 0  | 0   | 0   |
| 11.                             | Sonstige ordentliche Erträge   | 0,00  | 0                               | 0  | 0  | 0   | 0   |
| <b>12.</b>                      | <b>= Summe ordentliche Erträge</b>   | <b>7.183,26</b>                                     | <b>4.500</b>                    | <b>4.500</b>                               | <b>4.500</b>   | <b>4.500</b>  | <b>4.500</b>  |
| <b>Ordentliche Aufwendungen</b> |  | --  | --                              | --   | --   | --  | --  |
| 13.                             | Personalaufwendungen   | 3.351,00  | 10.000                          | 10.000                                     | 10.000   | 10.000  | 10.000  |
| 14.                             | Versorgungsaufwendungen  | 0,00  | 0                               | 0  | 0  | 0   | 0   |
| 15.                             | Aufwendungen für Sach- und Dienstleistungen  | 586,44  | 3.500                           | 3.500                                      | 3.500  | 3.500   | 3.500   |
| 16.                             | Abschreibungen   | 35,20   | 420                             | 1.217                                      | 1.217  | 1.217   | 1.113   |
| 17.                             | Zinsen und ähnliche Aufwendungen   | 0,00  | 0                               | 0  | 0  | 0   | 0   |
| 18.                             | Transferaufwendungen   | 0,00  | 0                               | 0  | 0  | 0   | 0   |
| 19.                             | Sonstige ordentliche Aufwendungen  | 1.770,22  | 2.000                           | 2.000                                      | 2.000  | 2.000   | 2.000   |
| <b>20.</b>                      | <b>= Summe ordentliche Aufwendungen</b>  | <b>5.742,86</b>                                     | <b>15.920</b>                   | <b>16.717</b>                              | <b>16.717</b>  | <b>16.717</b>   | <b>16.613</b>   |
| <b>21.</b>                      | <b>ordentliches Ergebnis (Summe ordentliche Erträge abzüglich ordentliche Aufwendungen)</b>                          | <b>1.440,40</b>                                     | <b>-11.420</b>                  | <b>-12.217</b>                             | <b>-12.217</b>   | <b>-12.217</b>  | <b>-12.113</b>  |
| 22.                             | Außerordentlich Erträge  | 0,00  | 0                               | 0  | 0  | 0   | 0   |
| 23.                             | Außerordentliche Aufwendungen  | 0,00  | 0                               | 0  | 0  | 0   | 0   |
| <b>24.</b>                      | <b>außerordentliches Ergebnis (außerordentliche Erträge abzüglich außerordentliche Aufwendungen)</b>                 | <b>0,00</b>   | <b>0</b>                        | <b>0</b>                                   | <b>0</b>   | <b>0</b>  | <b>0</b>  |
| <b>25.</b>                      | <b>Jahresergebnis (Saldo aus dem ordentlichen aund dem außerordentlichen Ergebnis) Überschuss (+)/Fehlbetrag (-)</b> | <b>1.440,40</b>                                     | <b>-11.420</b>                  | <b>-12.217</b>                             | <b>-12.217</b>   | <b>-12.217</b>  | <b>-12.113</b>  |
| 26.                             | Erträge aus internen Leistungsbeziehungen  | 0,00  | 0                               | 0  | 0  | 0   | 0   |
| 27.                             | Aufwendungen aus internen Leistungsbeziehungen   | 0,00  | 0                               | 0  | 0  | 0   | 0   |
| <b>28.</b>                      | <b>Saldo aus internen Leistungsbeziehungen</b>   | <b>0,00</b>   | <b>0</b>                        | <b>0</b>                                   | <b>0</b>   | <b>0</b>  | <b>0</b>  |
| <b>29.</b>                      | <b>Ergebnis unter Berücksichtigung der internen Leistungsbeziehungen</b>   | <b>1.440,40</b>                                     | <b>-11.420</b>                  | <b>-12.217</b>                             | <b>-12.217</b>   | <b>-12.217</b>  | <b>-12.113</b>  |



Kommune  
Teilhaushalt  
Produkt

Gemeinde  
TH3  
365030

Inselgemeinde Juist  
Ordnungsamt  
Kindertagesstätte Schwalbennest

### Teilhaushalt (Muster 8)

#### B. Teilergebnishaushalt

| Erträge und Aufwendungen        |   | Rechnungs-<br>ergebnis<br>des<br>Vor-Vor-<br>jahres | Ansatz<br>des<br>Vor-<br>jahres | Ansatz<br>des<br>Haus-<br>halts-<br>jahres | Ansatz des<br>ersten<br>Jahres der<br>mittel-<br>fristigen<br>Ergebnis-<br>und Finanz-<br>planung<br>2025<br>EUR | Ansatz des<br>zweiten<br>Jahres der<br>mittel-<br>fristigen<br>Ergebnis-<br>und Finanz-<br>planung<br>2026<br>EUR | Ansatz des<br>dritten<br>Jahres der<br>mittel-<br>fristigen<br>Ergebnis-<br>und Finanz-<br>planung<br>2027<br>EUR |
|---------------------------------|---|---|---------------------------------|--|--|---|---|
|                                 |   | 2022<br>EUR   | 2023<br>EUR                     | 2024<br>EUR                                | 2025<br>EUR  | 2026<br>EUR   | 2027<br>EUR   |
| 1                               |   | 2   | 3                               | 4  | 5  | 6   | 7   |
| <b>Ordentliche Erträge</b>      |   | --  | --                              | --   | --   | --  | --  |
| 1.                              | Steuern und ähnliche Abgaben  | 0,00  | 0                               | 0  | 0  | 0   | 0   |
| 2.                              | Zuwendungen und allgemeine Umlagen  | 13.244,04   | 20.000                          | 108.000                                    | 100.000  | 100.000   | 100.000   |
| 3.                              | Auflösungserträge aus Sonderposten  | 2.209,00  | 2.002                           | 2.002                                      | 2.002  | 2.002   | 2.002   |
| 4.                              | Sonstige Transfererträge  | 0,00  | 0                               | 0  | 0  | 0   | 0   |
| 5.                              | Öffentlich-rechtliche Entgelte  | 0,00  | 0                               | 0  | 0  | 0   | 0   |
| 6.                              | Privatrechtliche Entgelte   | 42.681,73   | 42.500                          | 42.500                                     | 42.500   | 42.500  | 42.500  |
| 7.                              | Kostenerstattungen und Kostenumlagen  | 0,00  | 0                               | 0  | 0  | 0   | 0   |
| 8.                              | Zinsen und ähnliche Finanzerträge   | 0,00  | 0                               | 0  | 0  | 0   | 0   |
| 9.                              | Aktiviert Eigenleistungen   | 0,00  | 0                               | 0  | 0  | 0   | 0   |
| 10.                             | Bestandsveränderungen   | 0,00  | 0                               | 0  | 0  | 0   | 0   |
| 11.                             | Sonstige ordentliche Erträge  | 0,00  | 0                               | 0  | 0  | 0   | 0   |
| 12.                             | <b>= Summe ordentliche Erträge</b>  | <b>58.134,77</b>                                    | <b>64.502</b>                   | <b>152.502</b>                             | <b>144.502</b>   | <b>144.502</b>  | <b>144.502</b>  |
| <b>Ordentliche Aufwendungen</b> |   | --  | --                              | --   | --   | --  | --  |
| 13.                             | Personalaufwendungen  | 19.876,95   | 23.703                          | 25.347                                     | 25.857   | 26.378  | 26.908  |
| 14.                             | Versorgungsaufwendungen   | 0,00  | 0                               | 0  | 0  | 0   | 0   |
| 15.                             | Aufwendungen für Sach- und Dienstleistungen   | 14.520,23   | 35.900                          | 44.600                                     | 28.600   | 28.600  | 28.600  |
| 16.                             | Abschreibungen  | 22.661,00   | 22.430                          | 22.793                                     | 22.793   | 22.793  | 22.793  |
| 17.                             | Zinsen und ähnliche Aufwendungen  | 1.909,00  | 1.794                           | 1.663                                      | 1.532  | 1.400   | 1.268   |
| 18.                             | Transferaufwendungen  | 322.363,88  | 337.500                         | 325.900                                    | 342.500  | 342.500   | 342.500   |
| 19.                             | Sonstige ordentliche Aufwendungen   | 0,00  | 500                             | 500  | 500  | 500   | 500   |
| 20.                             | <b>= Summe ordentliche Aufwendungen</b>   | <b>381.331,06</b>                                   | <b>421.827</b>                  | <b>420.803</b>                             | <b>421.782</b>   | <b>422.171</b>  | <b>422.569</b>  |
| 21.                             | <b>ordentliches Ergebnis (Summe ordentliche Erträge abzüglich ordentliche Aufwendungen)</b>                         | <b>-323.196,29</b>                                  | <b>-357.325</b>                 | <b>-268.301</b>                            | <b>-277.280</b>  | <b>-277.669</b>   | <b>-278.067</b>   |
| 22.                             | Außerordentlich Erträge   | 0,00  | 0                               | 0  | 0  | 0   | 0   |
| 23.                             | Außerordentliche Aufwendungen   | 0,00  | 0                               | 0  | 0  | 0   | 0   |
| 24.                             | <b>außerordentliches Ergebnis (außerordentliche Erträge abzüglich außerordentliche Aufwendungen)</b>                | <b>0,00</b>   | <b>0</b>                        | <b>0</b>                                   | <b>0</b>   | <b>0</b>  | <b>0</b>  |
| 25.                             | <b>Jahresergebnis (Saldo aus dem ordentlichen und dem außerordentlichen Ergebnis) Überschuss (+)/Fehlbetrag (-)</b> | <b>-323.196,29</b>                                  | <b>-357.325</b>                 | <b>-268.301</b>                            | <b>-277.280</b>  | <b>-277.669</b>   | <b>-278.067</b>   |
| 26.                             | Erträge aus internen Leistungsbeziehungen   | 0,00  | 0                               | 0  | 0  | 0   | 0   |
| 27.                             | Aufwendungen aus internen Leistungsbeziehungen  | 4.228,60  | 0                               | 0  | 0  | 0   | 0   |
| 28.                             | <b>Saldo aus internen Leistungsbeziehungen</b>  | <b>-4.228,60</b>                                    | <b>0</b>                        | <b>0</b>                                   | <b>0</b>   | <b>0</b>  | <b>0</b>  |
| 29.                             | <b>Ergebnis unter Berücksichtigung der internen Leistungsbeziehungen</b>  | <b>-327.424,89</b>                                  | <b>-357.325</b>                 | <b>-268.301</b>                            | <b>-277.280</b>  | <b>-277.669</b>   | <b>-278.067</b>   |



| <b>Teilhaushalt<br/>(Muster 8)</b>   |   |                                 |  |  |   |   |
|--|---|---------------------------------|--|--|---|---|
| B. Teilergebnishaushalt  |   |                                 |  |  |   |   |
| Erträge und Aufwendungen   | Rechnungs-<br>ergebnis<br>des<br>Vor-Vor-<br>jahres | Ansatz<br>des<br>Vor-<br>jahres | Ansatz<br>des<br>Haus-<br>halts-<br>jahres | Ansatz des<br>ersten<br>Jahres der<br>mittel-<br>fristigen<br>Ergebnis-<br>und Finanz-<br>planung<br>2025<br>EUR | Ansatz des<br>zweiten<br>Jahres der<br>mittel-<br>fristigen<br>Ergebnis-<br>und Finanz-<br>planung<br>2026<br>EUR | Ansatz des<br>dritten<br>Jahres der<br>mittel-<br>fristigen<br>Ergebnis-<br>und Finanz-<br>planung<br>2027<br>EUR |
|  | 2022<br>EUR   | 2023<br>EUR                     | 2024<br>EUR                                | 2025<br>EUR  | 2026<br>EUR   | 2027<br>EUR   |
| 1  | 2   | 3                               | 4  | 5  | 6   | 7   |
| <b>Ordentliche Erträge</b>   | --  | --                              | --   | --   | --  | --  |
| 1. Steuern und ähnliche Abgaben  | 0,00  | 0                               | 0  | 0  | 0   | 0   |
| 2. Zuwendungen und allgemeine Umlagen  | 0,00  | 0                               | 0  | 0  | 0   | 0   |
| 3. Auflösungserträge aus Sonderposten  | 0,00  | 0                               | 0  | 0  | 0   | 0   |
| 4. Sonstige Transfererträge  | 0,00  | 0                               | 0  | 0  | 0   | 0   |
| 5. Öffentlich-rechtliche Entgelte  | 0,00  | 0                               | 0  | 0  | 0   | 0   |
| 6. Privatrechtliche Entgelte   | 0,00  | 0                               | 0  | 0  | 0   | 0   |
| 7. Kostenerstattungen und Kostenumlagen  | 0,00  | 0                               | 0  | 0  | 0   | 0   |
| 8. Zinsen und ähnliche Finanzerträge   | 0,00  | 0                               | 0  | 0  | 0   | 0   |
| 9. Aktivierte Eigenleistungen  | 0,00  | 0                               | 0  | 0  | 0   | 0   |
| 10. Bestandsveränderungen  | 0,00  | 0                               | 0  | 0  | 0   | 0   |
| 11. Sonstige ordentliche Erträge   | 0,00  | 0                               | 0  | 0  | 0   | 0   |
| <b>12. = Summe ordentliche Erträge</b>   | <b>0,00</b>   | <b>0</b>                        | <b>0</b>                                   | <b>0</b>   | <b>0</b>  | <b>0</b>  |
| <b>Ordentliche Aufwendungen</b>  | --  | --                              | --   | --   | --  | --  |
| 13. Personalaufwendungen   | 0,00  | 0                               | 0  | 0  | 0   | 0   |
| 14. Versorgungsaufwendungen  | 0,00  | 0                               | 0  | 0  | 0   | 0   |
| 15. Aufwendungen für Sach- und Dienstleistungen  | 0,00  | 0                               | 0  | 0  | 0   | 0   |
| 16. Abschreibungen   | 0,00  | 0                               | 0  | 0  | 0   | 0   |
| 17. Zinsen und ähnliche Aufwendungen   | 0,00  | 0                               | 0  | 0  | 0   | 0   |
| 18. Transferaufwendungen   | 0,00  | 0                               | 0  | 0  | 0   | 0   |
| 19. Sonstige ordentliche Aufwendungen  | 0,00  | 0                               | 0  | 0  | 0   | 0   |
| <b>20. = Summe ordentliche Aufwendungen</b>  | <b>0,00</b>   | <b>0</b>                        | <b>0</b>                                   | <b>0</b>   | <b>0</b>  | <b>0</b>  |
| <b>21. ordentliches Ergebnis (Summe ordentliche Erträge abzüglich ordentliche Aufwendungen)</b>                          | <b>0,00</b>   | <b>0</b>                        | <b>0</b>                                   | <b>0</b>   | <b>0</b>  | <b>0</b>  |
| 22. Außerordentlich Erträge  | 0,00  | 0                               | 0  | 0  | 0   | 0   |
| 23. Außerordentliche Aufwendungen  | 0,00  | 0                               | 0  | 0  | 0   | 0   |
| <b>24. außerordentliches Ergebnis (außerordentliche Erträge abzüglich außerordentliche Aufwendungen)</b>                 | <b>0,00</b>   | <b>0</b>                        | <b>0</b>                                   | <b>0</b>   | <b>0</b>  | <b>0</b>  |
| <b>25. Jahresergebnis (Saldo aus dem ordentlichen aund dem außerordentlichen Ergebnis) Überschuss (+)/Fehlbetrag (-)</b> | <b>0,00</b>   | <b>0</b>                        | <b>0</b>                                   | <b>0</b>   | <b>0</b>  | <b>0</b>  |
| 26. Erträge aus internen Leistungsbeziehungen  | 0,00  | 0                               | 0  | 0  | 0   | 0   |
| 27. Aufwendungen aus internen Leistungsbeziehungen   | 0,00  | 0                               | 0  | 0  | 0   | 0   |
| <b>28. Saldo aus internen Leistungsbeziehungen</b>   | <b>0,00</b>   | <b>0</b>                        | <b>0</b>                                   | <b>0</b>   | <b>0</b>  | <b>0</b>  |
| <b>29. Ergebnis unter Berücksichtigung der internen Leistungsbeziehungen</b>   | <b>0,00</b>   | <b>0</b>                        | <b>0</b>                                   | <b>0</b>   | <b>0</b>  | <b>0</b>  |



Kommune  
Teilhaushalt  
Produkt

Gemeinde  
TH3  
414010

Inselgemeinde Juist  
Ordnungsamt  
Prävention / Schadnagerbekämpfung

### Teilhaushalt (Muster 8)

#### B. Teilergebnishaushalt

| Erträge und Aufwendungen        |   | Rechnungs-<br>ergebnis<br>des<br>Vor-Vor-<br>jahres | Ansatz<br>des<br>Vor-<br>jahres | Ansatz<br>des<br>Haus-<br>halts-<br>jahres | Ansatz des<br>ersten<br>Jahres der<br>mittel-<br>fristigen<br>Ergebnis-<br>und Finanz-<br>planung<br>2025<br>EUR | Ansatz des<br>zweiten<br>Jahres der<br>mittel-<br>fristigen<br>Ergebnis-<br>und Finanz-<br>planung<br>2026<br>EUR | Ansatz des<br>dritten<br>Jahres der<br>mittel-<br>fristigen<br>Ergebnis-<br>und Finanz-<br>planung<br>2027<br>EUR |
|---------------------------------|---|---|---------------------------------|--|--|---|---|
|                                 |   | 2022<br>EUR   | 2023<br>EUR                     | 2024<br>EUR                                | 2025<br>EUR  | 2026<br>EUR   | 2027<br>EUR   |
| 1                               |   | 2   | 3                               | 4  | 5  | 6   | 7   |
| <b>Ordentliche Erträge</b>      |   | --  | --                              | --   | --   | --  | --  |
| 1.                              | Steuern und ähnliche Abgaben  | 0,00  | 0                               | 0  | 0  | 0   | 0   |
| 2.                              | Zuwendungen und allgemeine Umlagen  | 0,00  | 0                               | 0  | 0  | 0   | 0   |
| 3.                              | Auflösungserträge aus Sonderposten  | 0,00  | 0                               | 0  | 0  | 0   | 0   |
| 4.                              | Sonstige Transfererträge  | 0,00  | 0                               | 0  | 0  | 0   | 0   |
| 5.                              | Öffentlich-rechtliche Entgelte  | 0,00  | 0                               | 0  | 0  | 0   | 0   |
| 6.                              | Privatrechtliche Entgelte   | 0,00  | 0                               | 0  | 0  | 0   | 0   |
| 7.                              | Kostenerstattungen und Kostenumlagen  | 0,00  | 0                               | 0  | 0  | 0   | 0   |
| 8.                              | Zinsen und ähnliche Finanzerträge   | 0,00  | 0                               | 0  | 0  | 0   | 0   |
| 9.                              | Aktiviert Eigenleistungen   | 0,00  | 0                               | 0  | 0  | 0   | 0   |
| 10.                             | Bestandsveränderungen   | 0,00  | 0                               | 0  | 0  | 0   | 0   |
| 11.                             | Sonstige ordentliche Erträge  | 0,00  | 0                               | 0  | 0  | 0   | 0   |
| 12.                             | <b>= Summe ordentliche Erträge</b>  | <b>0,00</b>   | <b>0</b>                        | <b>0</b>                                   | <b>0</b>   | <b>0</b>  | <b>0</b>  |
| <b>Ordentliche Aufwendungen</b> |   | --  | --                              | --   | --   | --  | --  |
| 13.                             | Personalaufwendungen  | 0,00  | 0                               | 0  | 0  | 0   | 0   |
| 14.                             | Versorgungsaufwendungen   | 0,00  | 0                               | 0  | 0  | 0   | 0   |
| 15.                             | Aufwendungen für Sach- und Dienstleistungen   | 3.755,22  | 2.000                           | 2.000                                      | 2.000  | 2.000   | 2.000   |
| 16.                             | Abschreibungen  | 0,00  | 0                               | 0  | 0  | 0   | 0   |
| 17.                             | Zinsen und ähnliche Aufwendungen  | 0,00  | 0                               | 0  | 0  | 0   | 0   |
| 18.                             | Transferaufwendungen  | 0,00  | 0                               | 0  | 0  | 0   | 0   |
| 19.                             | Sonstige ordentliche Aufwendungen   | 0,00  | 2.000                           | 2.000                                      | 2.000  | 2.000   | 2.000   |
| 20.                             | <b>= Summe ordentliche Aufwendungen</b>   | <b>3.755,22</b>                                     | <b>4.000</b>                    | <b>4.000</b>                               | <b>4.000</b>   | <b>4.000</b>  | <b>4.000</b>  |
| 21.                             | <b>ordentliches Ergebnis (Summe ordentliche Erträge abzüglich ordentliche Aufwendungen)</b>                         | <b>-3.755,22</b>                                    | <b>-4.000</b>                   | <b>-4.000</b>                              | <b>-4.000</b>  | <b>-4.000</b>   | <b>-4.000</b>   |
| 22.                             | Außerordentlich Erträge   | 0,00  | 0                               | 0  | 0  | 0   | 0   |
| 23.                             | Außerordentliche Aufwendungen   | 0,00  | 0                               | 0  | 0  | 0   | 0   |
| 24.                             | <b>außerordentliches Ergebnis (außerordentliche Erträge abzüglich außerordentliche Aufwendungen)</b>                | <b>0,00</b>   | <b>0</b>                        | <b>0</b>                                   | <b>0</b>   | <b>0</b>  | <b>0</b>  |
| 25.                             | <b>Jahresergebnis (Saldo aus dem ordentlichen and dem außerordentlichen Ergebnis) Überschuss (+)/Fehlbetrag (-)</b> | <b>-3.755,22</b>                                    | <b>-4.000</b>                   | <b>-4.000</b>                              | <b>-4.000</b>  | <b>-4.000</b>   | <b>-4.000</b>   |
| 26.                             | Erträge aus internen Leistungsbeziehungen   | 0,00  | 0                               | 0  | 0  | 0   | 0   |
| 27.                             | Aufwendungen aus internen Leistungsbeziehungen  | 0,00  | 0                               | 0  | 0  | 0   | 0   |
| 28.                             | <b>Saldo aus internen Leistungsbeziehungen</b>  | <b>0,00</b>   | <b>0</b>                        | <b>0</b>                                   | <b>0</b>   | <b>0</b>  | <b>0</b>  |
| 29.                             | <b>Ergebnis unter Berücksichtigung der internen Leistungsbeziehungen</b>  | <b>-3.755,22</b>                                    | <b>-4.000</b>                   | <b>-4.000</b>                              | <b>-4.000</b>  | <b>-4.000</b>   | <b>-4.000</b>   |



| <b>Teilhaushalt<br/>(Muster 8)</b>   |   |                                 |  |  |   |   |
|--|---|---------------------------------|--|--|---|---|
| B. Teilergebnishaushalt  |   |                                 |  |  |   |   |
| Erträge und Aufwendungen   | Rechnungs-<br>ergebnis<br>des<br>Vor-Vor-<br>jahres | Ansatz<br>des<br>Vor-<br>jahres | Ansatz<br>des<br>Haus-<br>halts-<br>jahres | Ansatz des<br>ersten<br>Jahres der<br>mittel-<br>fristigen<br>Ergebnis-<br>und Finanz-<br>planung<br>2025<br>EUR | Ansatz des<br>zweiten<br>Jahres der<br>mittel-<br>fristigen<br>Ergebnis-<br>und Finanz-<br>planung<br>2026<br>EUR | Ansatz des<br>dritten<br>Jahres der<br>mittel-<br>fristigen<br>Ergebnis-<br>und Finanz-<br>planung<br>2027<br>EUR |
| 1  | 2022<br>EUR   | 2023<br>EUR                     | 2024<br>EUR                                | 5  | 6   | 7   |
| <b>Ordentliche Erträge</b>   | --  | --                              | --   | --   | --  | --  |
| 1. Steuern und ähnliche Abgaben  | 0,00  | 0                               | 0  | 0  | 0   | 0   |
| 2. Zuwendungen und allgemeine Umlagen  | 0,00  | 0                               | 0  | 0  | 0   | 0   |
| 3. Auflösungserträge aus Sonderposten  | 0,00  | 0                               | 0  | 0  | 0   | 0   |
| 4. Sonstige Transfererträge  | 0,00  | 0                               | 0  | 0  | 0   | 0   |
| 5. Öffentlich-rechtliche Entgelte  | 0,00  | 0                               | 0  | 0  | 0   | 0   |
| 6. Privatrechtliche Entgelte   | 0,00  | 0                               | 0  | 0  | 0   | 0   |
| 7. Kostenerstattungen und Kostenumlagen  | 0,00  | 0                               | 0  | 0  | 0   | 0   |
| 8. Zinsen und ähnliche Finanzerträge   | 0,00  | 0                               | 0  | 0  | 0   | 0   |
| 9. Aktivierte Eigenleistungen  | 0,00  | 0                               | 0  | 0  | 0   | 0   |
| 10. Bestandsveränderungen  | 0,00  | 0                               | 0  | 0  | 0   | 0   |
| 11. Sonstige ordentliche Erträge   | 37.183,90   | 0                               | 0  | 0  | 0   | 0   |
| <b>12. = Summe ordentliche Erträge</b>   | <b>37.183,90</b>                                    | <b>0</b>                        | <b>0</b>                                   | <b>0</b>   | <b>0</b>  | <b>0</b>  |
| <b>Ordentliche Aufwendungen</b>  | --  | --                              | --   | --   | --  | --  |
| 13. Personalaufwendungen   | 0,00  | 0                               | 0  | 0  | 0   | 0   |
| 14. Versorgungsaufwendungen  | 0,00  | 0                               | 0  | 0  | 0   | 0   |
| 15. Aufwendungen für Sach- und Dienstleistungen  | 0,00  | 0                               | 0  | 0  | 0   | 0   |
| 16. Abschreibungen   | 0,00  | 0                               | 0  | 0  | 0   | 0   |
| 17. Zinsen und ähnliche Aufwendungen   | 0,00  | 0                               | 0  | 0  | 0   | 0   |
| 18. Transferaufwendungen   | 0,00  | 0                               | 0  | 0  | 0   | 0   |
| 19. Sonstige ordentliche Aufwendungen  | 0,00  | 0                               | 0  | 0  | 0   | 0   |
| <b>20. = Summe ordentliche Aufwendungen</b>  | <b>0,00</b>   | <b>0</b>                        | <b>0</b>                                   | <b>0</b>   | <b>0</b>  | <b>0</b>  |
| <b>21. ordentliches Ergebnis (Summe ordentliche Erträge abzüglich ordentliche Aufwendungen)</b>                          | <b>37.183,90</b>                                    | <b>0</b>                        | <b>0</b>                                   | <b>0</b>   | <b>0</b>  | <b>0</b>  |
| 22. Außerordentlich Erträge  | 0,00  | 0                               | 0  | 0  | 0   | 0   |
| 23. Außerordentliche Aufwendungen  | 0,00  | 0                               | 0  | 0  | 0   | 0   |
| <b>24. außerordentliches Ergebnis (außerordentliche Erträge abzüglich außerordentliche Aufwendungen)</b>                 | <b>0,00</b>   | <b>0</b>                        | <b>0</b>                                   | <b>0</b>   | <b>0</b>  | <b>0</b>  |
| <b>25. Jahresergebnis (Saldo aus dem ordentlichen aund dem außerordentlichen Ergebnis) Überschuss (+)/Fehlbetrag (-)</b> | <b>37.183,90</b>                                    | <b>0</b>                        | <b>0</b>                                   | <b>0</b>   | <b>0</b>  | <b>0</b>  |
| 26. Erträge aus internen Leistungsbeziehungen  | 0,00  | 0                               | 0  | 0  | 0   | 0   |
| 27. Aufwendungen aus internen Leistungsbeziehungen   | 0,00  | 0                               | 0  | 0  | 0   | 0   |
| <b>28. Saldo aus internen Leistungsbeziehungen</b>   | <b>0,00</b>   | <b>0</b>                        | <b>0</b>                                   | <b>0</b>   | <b>0</b>  | <b>0</b>  |
| <b>29. Ergebnis unter Berücksichtigung der internen Leistungsbeziehungen</b>   | <b>37.183,90</b>                                    | <b>0</b>                        | <b>0</b>                                   | <b>0</b>   | <b>0</b>  | <b>0</b>  |



Kommune  
Teilhaushalt  
Produkt

Gemeinde  
TH3  
538010

Inselgemeinde Juist  
Ordnungsamt  
Kläranlage Juist

### Teilhaushalt (Muster 8)

#### B. Teilergebnishaushalt

| Erträge und Aufwendungen        |   | Rechnungs-<br>ergebnis<br>des<br>Vor-Vor-<br>jahres | Ansatz<br>des<br>Vor-<br>jahres | Ansatz<br>des<br>Haus-<br>halts-<br>jahres | Ansatz des<br>ersten<br>Jahres der<br>mittel-<br>fristigen<br>Ergebnis-<br>und Finanz-<br>planung<br>2025<br>EUR | Ansatz des<br>zweiten<br>Jahres der<br>mittel-<br>fristigen<br>Ergebnis-<br>und Finanz-<br>planung<br>2026<br>EUR | Ansatz des<br>dritten<br>Jahres der<br>mittel-<br>fristigen<br>Ergebnis-<br>und Finanz-<br>planung<br>2027<br>EUR |
|---------------------------------|---|---|---------------------------------|--|--|---|---|
|                                 |   | 2022<br>EUR   | 2023<br>EUR                     | 2024<br>EUR                                | 2025<br>EUR  | 2026<br>EUR   | 2027<br>EUR   |
| 1                               |   | 2   | 3                               | 4  | 5  | 6   | 7   |
| <b>Ordentliche Erträge</b>      |   | --  | --                              | --   | --   | --  | --  |
| 1.                              | Steuern und ähnliche Abgaben  | 0,00  | 0                               | 0  | 0  | 0   | 0   |
| 2.                              | Zuwendungen und allgemeine Umlagen  | 0,00  | 0                               | 0  | 0  | 0   | 0   |
| 3.                              | Auflösungserträge aus Sonderposten  | 6.322,00  | 4.978                           | 4.602                                      | 4.602  | 4.602   | 4.601   |
| 4.                              | Sonstige Transfererträge  | 0,00  | 0                               | 0  | 0  | 0   | 0   |
| 5.                              | Öffentlich-rechtliche Entgelte  | 779.518,19  | 756.200                         | 936.800                                    | 936.800  | 936.800   | 936.800   |
| 6.                              | Privatrechtliche Entgelte   | 8.320,78  | 0                               | 0  | 0  | 0   | 0   |
| 7.                              | Kostenerstattungen und Kostenumlagen  | 0,00  | 0                               | 0  | 0  | 0   | 0   |
| 8.                              | Zinsen und ähnliche Finanzerträge   | 0,00  | 0                               | 0  | 0  | 0   | 0   |
| 9.                              | Aktiviert Eigenleistungen   | 0,00  | 0                               | 0  | 0  | 0   | 0   |
| 10.                             | Bestandsveränderungen   | 0,00  | 0                               | 0  | 0  | 0   | 0   |
| 11.                             | Sonstige ordentliche Erträge  | 3.766,82  | 3.000                           | 2.000                                      | 2.000  | 2.000   | 2.000   |
| 12.                             | <b>= Summe ordentliche Erträge</b>  | <b>797.927,79</b>                                   | <b>764.178</b>                  | <b>943.402</b>                             | <b>943.402</b>   | <b>943.402</b>  | <b>943.401</b>  |
| <b>Ordentliche Aufwendungen</b> |   | --  | --                              | --   | --   | --  | --  |
| 13.                             | Personalaufwendungen  | 224.367,68  | 242.063                         | 259.840                                    | 265.039  | 270.343   | 275.753   |
| 14.                             | Versorgungsaufwendungen   | 0,00  | 0                               | 0  | 0  | 0   | 0   |
| 15.                             | Aufwendungen für Sach- und Dienstleistungen   | 398.165,25  | 606.700                         | 568.700                                    | 394.700  | 394.700   | 394.700   |
| 16.                             | Abschreibungen  | 112.382,61  | 107.395                         | 112.432                                    | 109.595  | 105.986   | 105.652   |
| 17.                             | Zinsen und ähnliche Aufwendungen  | 49.849,00   | 47.826                          | 63.220                                     | 58.767   | 55.146  | 51.780  |
| 18.                             | Transferaufwendungen  | 0,00  | 0                               | 0  | 0  | 0   | 0   |
| 19.                             | Sonstige ordentliche Aufwendungen   | 15.711,46   | 33.100                          | 15.000                                     | 15.000   | 22.000  | 15.000  |
| 20.                             | <b>= Summe ordentliche Aufwendungen</b>   | <b>800.476,00</b>                                   | <b>1.037.084</b>                | <b>1.019.192</b>                           | <b>843.101</b>   | <b>848.175</b>  | <b>842.885</b>  |
| 21.                             | <b>ordentliches Ergebnis (Summe ordentliche Erträge abzüglich ordentliche Aufwendungen)</b>                         | <b>-2.548,21</b>                                    | <b>-272.906</b>                 | <b>-75.790</b>                             | <b>100.301</b>   | <b>95.227</b>   | <b>100.516</b>  |
| 22.                             | Außerordentlich Erträge   | 0,00  | 0                               | 0  | 0  | 0   | 0   |
| 23.                             | Außerordentliche Aufwendungen   | 0,00  | 0                               | 0  | 0  | 0   | 0   |
| 24.                             | <b>außerordentliches Ergebnis (außerordentliche Erträge abzüglich außerordentliche Aufwendungen)</b>                | <b>0,00</b>   | <b>0</b>                        | <b>0</b>                                   | <b>0</b>   | <b>0</b>  | <b>0</b>  |
| 25.                             | <b>Jahresergebnis (Saldo aus dem ordentlichen und dem außerordentlichen Ergebnis) Überschuss (+)/Fehlbetrag (-)</b> | <b>-2.548,21</b>                                    | <b>-272.906</b>                 | <b>-75.790</b>                             | <b>100.301</b>   | <b>95.227</b>   | <b>100.516</b>  |
| 26.                             | Erträge aus internen Leistungsbeziehungen   | 0,00  | 0                               | 0  | 0  | 0   | 0   |
| 27.                             | Aufwendungen aus internen Leistungsbeziehungen  | 62.640,69   | 70.000                          | 70.000                                     | 70.000   | 70.000  | 70.000  |
| 28.                             | <b>Saldo aus internen Leistungsbeziehungen</b>  | <b>-62.640,69</b>                                   | <b>-70.000</b>                  | <b>-70.000</b>                             | <b>-70.000</b>   | <b>-70.000</b>  | <b>-70.000</b>  |
| 29.                             | <b>Ergebnis unter Berücksichtigung der internen Leistungsbeziehungen</b>  | <b>-65.188,90</b>                                   | <b>-342.906</b>                 | <b>-145.790</b>                            | <b>30.301</b>  | <b>25.227</b>   | <b>30.516</b>   |



| <b>Teilhaushalt<br/>(Muster 8)</b>   |   |                                 |  |  |   |   |
|--|---|---------------------------------|--|--|---|---|
| B. Teilergebnishaushalt  |   |                                 |  |  |   |   |
| Erträge und Aufwendungen   | Rechnungs-<br>ergebnis<br>des<br>Vor-Vor-<br>jahres | Ansatz<br>des<br>Vor-<br>jahres | Ansatz<br>des<br>Haus-<br>halts-<br>jahres | Ansatz des<br>ersten<br>Jahres der<br>mittel-<br>fristigen<br>Ergebnis-<br>und Finanz-<br>planung<br>2025<br>EUR | Ansatz des<br>zweiten<br>Jahres der<br>mittel-<br>fristigen<br>Ergebnis-<br>und Finanz-<br>planung<br>2026<br>EUR | Ansatz des<br>dritten<br>Jahres der<br>mittel-<br>fristigen<br>Ergebnis-<br>und Finanz-<br>planung<br>2027<br>EUR |
| 1  | 2022<br>EUR   | 2023<br>EUR                     | 2024<br>EUR                                | 5  | 6   | 7   |
| <b>Ordentliche Erträge</b>   | --  | --                              | --   | --   | --  | --  |
| 1. Steuern und ähnliche Abgaben  | 0,00  | 0                               | 0  | 0  | 0   | 0   |
| 2. Zuwendungen und allgemeine Umlagen  | 0,00  | 0                               | 0  | 0  | 0   | 0   |
| 3. Auflösungserträge aus Sonderposten  | 0,00  | 0                               | 0  | 0  | 0   | 0   |
| 4. Sonstige Transfererträge  | 0,00  | 0                               | 0  | 0  | 0   | 0   |
| 5. Öffentlich-rechtliche Entgelte  | 0,00  | 0                               | 0  | 0  | 0   | 0   |
| 6. Privatrechtliche Entgelte   | 0,00  | 0                               | 0  | 0  | 0   | 0   |
| 7. Kostenerstattungen und Kostenumlagen  | 0,00  | 0                               | 0  | 0  | 0   | 0   |
| 8. Zinsen und ähnliche Finanzerträge   | 0,00  | 0                               | 0  | 0  | 0   | 0   |
| 9. Aktivierte Eigenleistungen  | 0,00  | 0                               | 0  | 0  | 0   | 0   |
| 10. Bestandsveränderungen  | 0,00  | 0                               | 0  | 0  | 0   | 0   |
| 11. Sonstige ordentliche Erträge   | 0,00  | 0                               | 0  | 0  | 0   | 0   |
| <b>12. = Summe ordentliche Erträge</b>   | <b>0,00</b>   | <b>0</b>                        | <b>0</b>                                   | <b>0</b>   | <b>0</b>  | <b>0</b>  |
| <b>Ordentliche Aufwendungen</b>  | --  | --                              | --   | --   | --  | --  |
| 13. Personalaufwendungen   | 0,00  | 0                               | 0  | 0  | 0   | 0   |
| 14. Versorgungsaufwendungen  | 0,00  | 0                               | 0  | 0  | 0   | 0   |
| 15. Aufwendungen für Sach- und Dienstleistungen  | 0,00  | 0                               | 0  | 0  | 0   | 0   |
| 16. Abschreibungen   | 0,00  | 0                               | 0  | 0  | 0   | 0   |
| 17. Zinsen und ähnliche Aufwendungen   | 0,00  | 0                               | 0  | 0  | 0   | 0   |
| 18. Transferaufwendungen   | 0,00  | 0                               | 0  | 0  | 0   | 0   |
| 19. Sonstige ordentliche Aufwendungen  | 0,00  | 0                               | 0  | 0  | 0   | 0   |
| <b>20. = Summe ordentliche Aufwendungen</b>  | <b>0,00</b>   | <b>0</b>                        | <b>0</b>                                   | <b>0</b>   | <b>0</b>  | <b>0</b>  |
| <b>21. ordentliches Ergebnis (Summe ordentliche Erträge abzüglich ordentliche Aufwendungen)</b>                          | <b>0,00</b>   | <b>0</b>                        | <b>0</b>                                   | <b>0</b>   | <b>0</b>  | <b>0</b>  |
| 22. Außerordentlich Erträge  | 0,00  | 0                               | 0  | 0  | 0   | 0   |
| 23. Außerordentliche Aufwendungen  | 0,00  | 0                               | 0  | 0  | 0   | 0   |
| <b>24. außerordentliches Ergebnis (außerordentliche Erträge abzüglich außerordentliche Aufwendungen)</b>                 | <b>0,00</b>   | <b>0</b>                        | <b>0</b>                                   | <b>0</b>   | <b>0</b>  | <b>0</b>  |
| <b>25. Jahresergebnis (Saldo aus dem ordentlichen aund dem außerordentlichen Ergebnis) Überschuss (+)/Fehlbetrag (-)</b> | <b>0,00</b>   | <b>0</b>                        | <b>0</b>                                   | <b>0</b>   | <b>0</b>  | <b>0</b>  |
| 26. Erträge aus internen Leistungsbeziehungen  | 0,00  | 0                               | 0  | 0  | 0   | 0   |
| 27. Aufwendungen aus internen Leistungsbeziehungen   | 0,00  | 0                               | 0  | 0  | 0   | 0   |
| <b>28. Saldo aus internen Leistungsbeziehungen</b>   | <b>0,00</b>   | <b>0</b>                        | <b>0</b>                                   | <b>0</b>   | <b>0</b>  | <b>0</b>  |
| <b>29. Ergebnis unter Berücksichtigung der internen Leistungsbeziehungen</b>   | <b>0,00</b>   | <b>0</b>                        | <b>0</b>                                   | <b>0</b>   | <b>0</b>  | <b>0</b>  |





Kommune  
Teilhaushalt  
Produkt

Gemeinde  
TH3  
553010

Inselgemeinde Juist  
Ordnungsamt  
Dünenfriedhof

### Teilhaushalt (Muster 8)

#### B. Teilergebnishaushalt

| Erträge und Aufwendungen        |   | Rechnungs-<br>ergebnis<br>des<br>Vor-Vor-<br>jahres | Ansatz<br>des<br>Vor-<br>jahres | Ansatz<br>des<br>Haus-<br>halts-<br>jahres | Ansatz des<br>ersten<br>Jahres der<br>mittel-<br>fristigen<br>Ergebnis-<br>und Finanz-<br>planung<br>2025<br>EUR | Ansatz des<br>zweiten<br>Jahres der<br>mittel-<br>fristigen<br>Ergebnis-<br>und Finanz-<br>planung<br>2026<br>EUR | Ansatz des<br>dritten<br>Jahres der<br>mittel-<br>fristigen<br>Ergebnis-<br>und Finanz-<br>planung<br>2027<br>EUR |
|---------------------------------|---|---|---------------------------------|--|--|---|---|
|                                 |   | 2022<br>EUR   | 2023<br>EUR                     | 2024<br>EUR                                | 2025<br>EUR  | 2026<br>EUR   | 2027<br>EUR   |
| 1                               |   | 2   | 3                               | 4  | 5  | 6   | 7   |
| <b>Ordentliche Erträge</b>      |   | --  | --                              | --   | --   | --  | --  |
| 1.                              | Steuern und ähnliche Abgaben  | 0,00  | 0                               | 0  | 0  | 0   | 0   |
| 2.                              | Zuwendungen und allgemeine Umlagen  | 0,00  | 0                               | 0  | 0  | 0   | 0   |
| 3.                              | Auflösungserträge aus Sonderposten  | 1.200,00  | 240                             | 0  | 0  | 0   | 0   |
| 4.                              | Sonstige Transfererträge  | 0,00  | 0                               | 0  | 0  | 0   | 0   |
| 5.                              | Öffentlich-rechtliche Entgelte  | 6.622,18  | 3.500                           | 3.500                                      | 3.500  | 3.500   | 3.500   |
| 6.                              | Privatrechtliche Entgelte   | 0,00  | 0                               | 0  | 0  | 0   | 0   |
| 7.                              | Kostenerstattungen und Kostenumlagen  | 405,62  | 400                             | 400  | 400  | 400   | 400   |
| 8.                              | Zinsen und ähnliche Finanzerträge   | 0,00  | 0                               | 0  | 0  | 0   | 0   |
| 9.                              | Aktiviert Eigenleistungen   | 0,00  | 0                               | 0  | 0  | 0   | 0   |
| 10.                             | Bestandsveränderungen   | 0,00  | 0                               | 0  | 0  | 0   | 0   |
| 11.                             | Sonstige ordentliche Erträge  | 0,00  | 0                               | 0  | 0  | 0   | 0   |
| <b>12.</b>                      | <b>= Summe ordentliche Erträge</b>  | <b>8.227,80</b>                                     | <b>4.140</b>                    | <b>3.900</b>                               | <b>3.900</b>   | <b>3.900</b>  | <b>3.900</b>  |
| <b>Ordentliche Aufwendungen</b> |   | --  | --                              | --   | --   | --  | --  |
| 13.                             | Personalaufwendungen  | 13.058,86   | 13.183                          | 13.663                                     | 13.939   | 14.221  | 14.508  |
| 14.                             | Versorgungsaufwendungen   | 0,00  | 0                               | 0  | 0  | 0   | 0   |
| 15.                             | Aufwendungen für Sach- und Dienstleistungen   | 6.253,45  | 8.500                           | 108.000                                    | 6.000  | 6.000   | 6.000   |
| 16.                             | Abschreibungen  | 134,44  | 535                             | 533  | 533  | 533   | 533   |
| 17.                             | Zinsen und ähnliche Aufwendungen  | 276,00  | 262                             | 249  | 235  | 220   | 204   |
| 18.                             | Transferaufwendungen  | 0,00  | 0                               | 0  | 0  | 0   | 0   |
| 19.                             | Sonstige ordentliche Aufwendungen   | 0,00  | 100                             | 100  | 100  | 100   | 100   |
| <b>20.</b>                      | <b>= Summe ordentliche Aufwendungen</b>   | <b>19.722,75</b>                                    | <b>22.580</b>                   | <b>122.545</b>                             | <b>20.807</b>  | <b>21.074</b>   | <b>21.345</b>   |
| <b>21.</b>                      | <b>ordentliches Ergebnis (Summe ordentliche Erträge abzüglich ordentliche Aufwendungen)</b>                         | <b>-11.494,95</b>                                   | <b>-18.440</b>                  | <b>-118.645</b>                            | <b>-16.907</b>   | <b>-17.174</b>  | <b>-17.445</b>  |
| 22.                             | Außerordentlich Erträge   | 0,00  | 0                               | 0  | 0  | 0   | 0   |
| 23.                             | Außerordentliche Aufwendungen   | 0,00  | 0                               | 0  | 0  | 0   | 0   |
| <b>24.</b>                      | <b>außerordentliches Ergebnis (außerordentliche Erträge abzüglich außerordentliche Aufwendungen)</b>                | <b>0,00</b>   | <b>0</b>                        | <b>0</b>                                   | <b>0</b>   | <b>0</b>  | <b>0</b>  |
| <b>25.</b>                      | <b>Jahresergebnis (Saldo aus dem ordentlichen und dem außerordentlichen Ergebnis) Überschuss (+)/Fehlbetrag (-)</b> | <b>-11.494,95</b>                                   | <b>-18.440</b>                  | <b>-118.645</b>                            | <b>-16.907</b>   | <b>-17.174</b>  | <b>-17.445</b>  |
| 26.                             | Erträge aus internen Leistungsbeziehungen   | 0,00  | 0                               | 0  | 0  | 0   | 0   |
| 27.                             | Aufwendungen aus internen Leistungsbeziehungen  | 3.587,59  | 0                               | 0  | 0  | 0   | 0   |
| <b>28.</b>                      | <b>Saldo aus internen Leistungsbeziehungen</b>  | <b>-3.587,59</b>                                    | <b>0</b>                        | <b>0</b>                                   | <b>0</b>   | <b>0</b>  | <b>0</b>  |
| <b>29.</b>                      | <b>Ergebnis unter Berücksichtigung der internen Leistungsbeziehungen</b>  | <b>-15.082,54</b>                                   | <b>-18.440</b>                  | <b>-118.645</b>                            | <b>-16.907</b>   | <b>-17.174</b>  | <b>-17.445</b>  |



**Teilhaushalt  
(Muster 8)**

B. Teilergebnishaushalt

| Erträge und Aufwendungen        |  | Rechnungs-<br>ergebnis<br>des<br>Vor-Vor-<br>jahres | Ansatz<br>des<br>Vor-<br>jahres | Ansatz<br>des<br>Haus-<br>halts-<br>jahres | Ansatz des<br>ersten<br>Jahres der<br>mittel-<br>fristigen<br>Ergebnis-<br>und Finanz-<br>planung<br>2025<br>EUR | Ansatz des<br>zweiten<br>Jahres der<br>mittel-<br>fristigen<br>Ergebnis-<br>und Finanz-<br>planung<br>2026<br>EUR | Ansatz des<br>dritten<br>Jahres der<br>mittel-<br>fristigen<br>Ergebnis-<br>und Finanz-<br>planung<br>2027<br>EUR |
|---------------------------------|--|---|---------------------------------|--|--|---|---|
|                                 |  | 2022<br>EUR   | 2023<br>EUR                     | 2024<br>EUR                                | 2025<br>EUR  | 2026<br>EUR   | 2027<br>EUR   |
| 1                               |  | 2   | 3                               | 4  | 5  | 6   | 7   |
| <b>Ordentliche Erträge</b>      |  | --  | --                              | --   | --   | --  | --  |
| 1.                              | Steuern und ähnliche Abgaben   | 0,00  | 0                               | 0  | 0  | 0   | 0   |
| 2.                              | Zuwendungen und allgemeine Umlagen   | -12.826,08  | 0                               | 0  | 0  | 0   | 0   |
| 3.                              | Auflösungserträge aus Sonderposten   | 12.397,00   | 12.397                          | 12.397                                     | 12.397   | 12.393  | 11.177  |
| 4.                              | Sonstige Transfererträge   | 0,00  | 0                               | 0  | 0  | 0   | 0   |
| 5.                              | Öffentlich-rechtliche Entgelte   | 36.944,60   | 26.000                          | 26.000                                     | 26.000   | 26.000  | 26.000  |
| 6.                              | Privatrechtliche Entgelte  | 6.865,63  | 6.200                           | 7.700                                      | 6.200  | 6.200   | 6.200   |
| 7.                              | Kostenerstattungen und Kostenumlagen   | 0,00  | 2.000                           | 2.000                                      | 2.000  | 2.000   | 2.000   |
| 8.                              | Zinsen und ähnliche Finanzerträge  | 0,00  | 0                               | 0  | 0  | 0   | 0   |
| 9.                              | Aktiviert Eigenleistungen  | 0,00  | 0                               | 0  | 0  | 0   | 0   |
| 10.                             | Bestandsveränderungen  | 0,00  | 0                               | 0  | 0  | 0   | 0   |
| 11.                             | Sonstige ordentliche Erträge   | 0,00  | 0                               | 0  | 0  | 0   | 0   |
| <b>12.</b>                      | <b>= Summe ordentliche Erträge</b>   | <b>43.381,15</b>                                    | <b>46.597</b>                   | <b>48.097</b>                              | <b>46.597</b>  | <b>46.593</b>   | <b>45.377</b>   |
| <b>Ordentliche Aufwendungen</b> |  | --  | --                              | --   | --   | --  | --  |
| 13.                             | Personalaufwendungen   | 177.131,54  | 232.660                         | 208.597                                    | 212.776  | 217.039   | 221.386   |
| 14.                             | Versorgungsaufwendungen  | 0,00  | 0                               | 0  | 0  | 0   | 0   |
| 15.                             | Aufwendungen für Sach- und Dienstleistungen  | 335.690,35  | 108.775                         | 86.700                                     | 71.700   | 71.700  | 71.700  |
| 16.                             | Abschreibungen   | 73.013,00   | 64.720                          | 64.715                                     | 51.521   | 17.648  | 17.648  |
| 17.                             | Zinsen und ähnliche Aufwendungen   | 16.042,74   | 13.536                          | 11.882                                     | 10.161   | 8.928   | 7.886   |
| 18.                             | Transferaufwendungen   | 0,00  | 0                               | 0  | 0  | 0   | 0   |
| 19.                             | Sonstige ordentliche Aufwendungen  | 68.791,06   | 85.000                          | 211.100                                    | 165.100  | 95.100  | 95.100  |
| <b>20.</b>                      | <b>= Summe ordentliche Aufwendungen</b>  | <b>670.668,69</b>                                   | <b>504.691</b>                  | <b>582.994</b>                             | <b>511.258</b>   | <b>410.415</b>  | <b>413.720</b>  |
| <b>21.</b>                      | <b>ordentliches Ergebnis (Summe ordentliche Erträge abzüglich ordentliche Aufwendungen)</b>                          | <b>-627.287,54</b>                                  | <b>-458.094</b>                 | <b>-534.897</b>                            | <b>-464.661</b>  | <b>-363.822</b>   | <b>-368.343</b>   |
| 22.                             | Außerordentlich Erträge  | 300.000,00  | 0                               | 0  | 0  | 0   | 0   |
| 23.                             | Außerordentliche Aufwendungen  | 0,00  | 0                               | 0  | 0  | 0   | 0   |
| <b>24.</b>                      | <b>außerordentliches Ergebnis (außerordentliche Erträge abzüglich außerordentliche Aufwendungen)</b>                 | <b>300.000,00</b>                                   | <b>0</b>                        | <b>0</b>                                   | <b>0</b>   | <b>0</b>  | <b>0</b>  |
| <b>25.</b>                      | <b>Jahresergebnis (Saldo aus dem ordentlichen aund dem außerordentlichen Ergebnis) Überschuss (+)/Fehlbetrag (-)</b> | <b>-327.287,54</b>                                  | <b>-458.094</b>                 | <b>-534.897</b>                            | <b>-464.661</b>  | <b>-363.822</b>   | <b>-368.343</b>   |
| 26.                             | Erträge aus internen Leistungsbeziehungen  | 0,00  | 0                               | 0  | 0  | 0   | 0   |
| 27.                             | Aufwendungen aus internen Leistungsbeziehungen   | 0,00  | 0                               | 0  | 0  | 0   | 0   |
| <b>28.</b>                      | <b>Saldo aus internen Leistungsbeziehungen</b>   | <b>0,00</b>   | <b>0</b>                        | <b>0</b>                                   | <b>0</b>   | <b>0</b>  | <b>0</b>  |
| <b>29.</b>                      | <b>Ergebnis unter Berücksichtigung der internen Leistungsbeziehungen</b>   | <b>-327.287,54</b>                                  | <b>-458.094</b>                 | <b>-534.897</b>                            | <b>-464.661</b>  | <b>-363.822</b>   | <b>-368.343</b>   |



Kommune  
Teilhaushalt  
Produkt

Gemeinde  
TH4  
511010

Inselgemeinde Juist  
Bauverwaltung mit Bauunterhaltung und Beschaffung  
Ortsplanung

### Teilhaushalt (Muster 8)

#### B. Teilergebnishaushalt

| Erträge und Aufwendungen        |  | Rechnungs-<br>ergebnis<br>des<br>Vor-Vor-<br>jahres | Ansatz<br>des<br>Vor-<br>jahres | Ansatz<br>des<br>Haus-<br>halts-<br>jahres | Ansatz des<br>ersten<br>Jahres der<br>mittel-<br>fristigen<br>Ergebnis-<br>und Finanz-<br>planung<br>2025<br>EUR | Ansatz des<br>zweiten<br>Jahres der<br>mittel-<br>fristigen<br>Ergebnis-<br>und Finanz-<br>planung<br>2026<br>EUR | Ansatz des<br>dritten<br>Jahres der<br>mittel-<br>fristigen<br>Ergebnis-<br>und Finanz-<br>planung<br>2027<br>EUR |
|---------------------------------|--|---|---------------------------------|--|--|---|---|
|                                 |  | 2022<br>EUR   | 2023<br>EUR                     | 2024<br>EUR                                | 2025<br>EUR  | 2026<br>EUR   | 2027<br>EUR   |
| 1                               |  | 2   | 3                               | 4  | 5  | 6   | 7   |
| <b>Ordentliche Erträge</b>      |  | --  | --                              | --   | --   | --  | --  |
| 1.                              | Steuern und ähnliche Abgaben   | 0,00  | 0                               | 0  | 0  | 0   | 0   |
| 2.                              | Zuwendungen und allgemeine Umlagen   | 0,00  | 0                               | 0  | 0  | 0   | 0   |
| 3.                              | Auflösungserträge aus Sonderposten   | 0,00  | 0                               | 0  | 0  | 0   | 0   |
| 4.                              | Sonstige Transfererträge   | 0,00  | 0                               | 0  | 0  | 0   | 0   |
| 5.                              | Öffentlich-rechtliche Entgelte   | 0,00  | 0                               | 0  | 0  | 0   | 0   |
| 6.                              | Privatrechtliche Entgelte  | 0,00  | 0                               | 0  | 0  | 0   | 0   |
| 7.                              | Kostenerstattungen und Kostenumlagen   | 0,00  | 2.000                           | 2.000                                      | 2.000  | 2.000   | 2.000   |
| 8.                              | Zinsen und ähnliche Finanzerträge  | 0,00  | 0                               | 0  | 0  | 0   | 0   |
| 9.                              | Aktiviert Eigenleistungen  | 0,00  | 0                               | 0  | 0  | 0   | 0   |
| 10.                             | Bestandsveränderungen  | 0,00  | 0                               | 0  | 0  | 0   | 0   |
| 11.                             | Sonstige ordentliche Erträge   | 0,00  | 0                               | 0  | 0  | 0   | 0   |
| 12.                             | <b>= Summe ordentliche Erträge</b>   | <b>0,00</b>   | <b>2.000</b>                    | <b>2.000</b>                               | <b>2.000</b>   | <b>2.000</b>  | <b>2.000</b>  |
| <b>Ordentliche Aufwendungen</b> |  | --  | --                              | --   | --   | --  | --  |
| 13.                             | Personalaufwendungen   | 56.938,10   | 118.012                         | 89.625                                     | 91.420   | 93.251  | 95.119  |
| 14.                             | Versorgungsaufwendungen  | 0,00  | 0                               | 0  | 0  | 0   | 0   |
| 15.                             | Aufwendungen für Sach- und Dienstleistungen  | 0,00  | 0                               | 0  | 0  | 0   | 0   |
| 16.                             | Abschreibungen   | 0,00  | 0                               | 0  | 0  | 0   | 0   |
| 17.                             | Zinsen und ähnliche Aufwendungen   | 0,00  | 0                               | 0  | 0  | 0   | 0   |
| 18.                             | Transferaufwendungen   | 0,00  | 0                               | 0  | 0  | 0   | 0   |
| 19.                             | Sonstige ordentliche Aufwendungen  | 68.520,23   | 85.000                          | 211.000                                    | 165.000  | 95.000  | 95.000  |
| 20.                             | <b>= Summe ordentliche Aufwendungen</b>  | <b>125.458,33</b>                                   | <b>203.012</b>                  | <b>300.625</b>                             | <b>256.420</b>   | <b>188.251</b>  | <b>190.119</b>  |
| 21.                             | <b>ordentliches Ergebnis (Summe ordentliche Erträge abzüglich ordentliche Aufwendungen)</b>                          | <b>-125.458,33</b>                                  | <b>-201.012</b>                 | <b>-298.625</b>                            | <b>-254.420</b>  | <b>-186.251</b>   | <b>-188.119</b>   |
| 22.                             | Außerordentlich Erträge  | 0,00  | 0                               | 0  | 0  | 0   | 0   |
| 23.                             | Außerordentliche Aufwendungen  | 0,00  | 0                               | 0  | 0  | 0   | 0   |
| 24.                             | <b>außerordentliches Ergebnis (außerordentliche Erträge abzüglich außerordentliche Aufwendungen)</b>                 | <b>0,00</b>   | <b>0</b>                        | <b>0</b>                                   | <b>0</b>   | <b>0</b>  | <b>0</b>  |
| 25.                             | <b>Jahresergebnis (Saldo aus dem ordentlichen aund dem außerordentlichen Ergebnis) Überschuss (+)/Fehlbetrag (-)</b> | <b>-125.458,33</b>                                  | <b>-201.012</b>                 | <b>-298.625</b>                            | <b>-254.420</b>  | <b>-186.251</b>   | <b>-188.119</b>   |
| 26.                             | Erträge aus internen Leistungsbeziehungen  | 0,00  | 0                               | 0  | 0  | 0   | 0   |
| 27.                             | Aufwendungen aus internen Leistungsbeziehungen   | 0,00  | 0                               | 0  | 0  | 0   | 0   |
| 28.                             | <b>Saldo aus internen Leistungsbeziehungen</b>   | <b>0,00</b>   | <b>0</b>                        | <b>0</b>                                   | <b>0</b>   | <b>0</b>  | <b>0</b>  |
| 29.                             | <b>Ergebnis unter Berücksichtigung der internen Leistungsbeziehungen</b>   | <b>-125.458,33</b>                                  | <b>-201.012</b>                 | <b>-298.625</b>                            | <b>-254.420</b>  | <b>-186.251</b>   | <b>-188.119</b>   |



| <b>Teilhaushalt<br/>(Muster 8)</b>   |   |                                 |  |  |   |   |
|--|---|---------------------------------|--|--|---|---|
| B. Teilergebnishaushalt  |   |                                 |  |  |   |   |
| Erträge und Aufwendungen   | Rechnungs-<br>ergebnis<br>des<br>Vor-Vor-<br>jahres | Ansatz<br>des<br>Vor-<br>jahres | Ansatz<br>des<br>Haus-<br>halts-<br>jahres | Ansatz des<br>ersten<br>Jahres der<br>mittel-<br>fristigen<br>Ergebnis-<br>und Finanz-<br>planung<br>2025<br>EUR | Ansatz des<br>zweiten<br>Jahres der<br>mittel-<br>fristigen<br>Ergebnis-<br>und Finanz-<br>planung<br>2026<br>EUR | Ansatz des<br>dritten<br>Jahres der<br>mittel-<br>fristigen<br>Ergebnis-<br>und Finanz-<br>planung<br>2027<br>EUR |
| 1  | 2022<br>EUR   | 2023<br>EUR                     | 2024<br>EUR                                | 5  | 6   | 7   |
| <b>Ordentliche Erträge</b>   | --  | --                              | --   | --   | --  | --  |
| 1. Steuern und ähnliche Abgaben  | 0,00  | 0                               | 0  | 0  | 0   | 0   |
| 2. Zuwendungen und allgemeine Umlagen  | 0,00  | 0                               | 0  | 0  | 0   | 0   |
| 3. Auflösungserträge aus Sonderposten  | 11.170,00   | 11.170                          | 11.170                                     | 11.170   | 11.166  | 9.950   |
| 4. Sonstige Transfererträge  | 0,00  | 0                               | 0  | 0  | 0   | 0   |
| 5. Öffentlich-rechtliche Entgelte  | 36.944,60   | 26.000                          | 26.000                                     | 26.000   | 26.000  | 26.000  |
| 6. Privatrechtliche Entgelte   | 0,00  | 0                               | 0  | 0  | 0   | 0   |
| 7. Kostenerstattungen und Kostenumlagen  | 0,00  | 0                               | 0  | 0  | 0   | 0   |
| 8. Zinsen und ähnliche Finanzerträge   | 0,00  | 0                               | 0  | 0  | 0   | 0   |
| 9. Aktivierte Eigenleistungen  | 0,00  | 0                               | 0  | 0  | 0   | 0   |
| 10. Bestandsveränderungen  | 0,00  | 0                               | 0  | 0  | 0   | 0   |
| 11. Sonstige ordentliche Erträge   | 0,00  | 0                               | 0  | 0  | 0   | 0   |
| <b>12. = Summe ordentliche Erträge</b>   | <b>48.114,60</b>                                    | <b>37.170</b>                   | <b>37.170</b>                              | <b>37.170</b>  | <b>37.166</b>   | <b>35.950</b>   |
| <b>Ordentliche Aufwendungen</b>  | --  | --                              | --   | --   | --  | --  |
| 13. Personalaufwendungen   | 61.430,72   | 66.957                          | 69.222                                     | 70.608   | 72.022  | 73.464  |
| 14. Versorgungsaufwendungen  | 0,00  | 0                               | 0  | 0  | 0   | 0   |
| 15. Aufwendungen für Sach- und Dienstleistungen  | 317.412,59  | 52.000                          | 63.000                                     | 48.000   | 48.000  | 48.000  |
| 16. Abschreibungen   | 64.095,00   | 55.800                          | 55.797                                     | 42.603   | 8.730   | 8.730   |
| 17. Zinsen und ähnliche Aufwendungen   | 12.278,00   | 10.800                          | 9.263                                      | 7.668  | 6.563   | 5.653   |
| 18. Transferaufwendungen   | 0,00  | 0                               | 0  | 0  | 0   | 0   |
| 19. Sonstige ordentliche Aufwendungen  | 3,12  | 0                               | 0  | 0  | 0   | 0   |
| <b>20. = Summe ordentliche Aufwendungen</b>  | <b>455.219,43</b>                                   | <b>185.557</b>                  | <b>197.282</b>                             | <b>168.879</b>   | <b>135.315</b>  | <b>135.847</b>  |
| <b>21. ordentliches Ergebnis (Summe ordentliche Erträge abzüglich ordentliche Aufwendungen)</b>                          | <b>-407.104,83</b>                                  | <b>-148.387</b>                 | <b>-160.112</b>                            | <b>-131.709</b>  | <b>-98.149</b>  | <b>-99.897</b>  |
| 22. Außerordentlich Erträge  | 300.000,00  | 0                               | 0  | 0  | 0   | 0   |
| 23. Außerordentliche Aufwendungen  | 0,00  | 0                               | 0  | 0  | 0   | 0   |
| <b>24. außerordentliches Ergebnis (außerordentliche Erträge abzüglich außerordentliche Aufwendungen)</b>                 | <b>300.000,00</b>                                   | <b>0</b>                        | <b>0</b>                                   | <b>0</b>   | <b>0</b>  | <b>0</b>  |
| <b>25. Jahresergebnis (Saldo aus dem ordentlichen aund dem außerordentlichen Ergebnis) Überschuss (+)/Fehlbetrag (-)</b> | <b>-107.104,83</b>                                  | <b>-148.387</b>                 | <b>-160.112</b>                            | <b>-131.709</b>  | <b>-98.149</b>  | <b>-99.897</b>  |
| 26. Erträge aus internen Leistungsbeziehungen  | 0,00  | 0                               | 0  | 0  | 0   | 0   |
| 27. Aufwendungen aus internen Leistungsbeziehungen   | 0,00  | 0                               | 0  | 0  | 0   | 0   |
| <b>28. Saldo aus internen Leistungsbeziehungen</b>   | <b>0,00</b>   | <b>0</b>                        | <b>0</b>                                   | <b>0</b>   | <b>0</b>  | <b>0</b>  |
| <b>29. Ergebnis unter Berücksichtigung der internen Leistungsbeziehungen</b>   | <b>-107.104,83</b>                                  | <b>-148.387</b>                 | <b>-160.112</b>                            | <b>-131.709</b>  | <b>-98.149</b>  | <b>-99.897</b>  |



Kommune  
Teilhaushalt  
Produkt

Gemeinde  
TH4  
545010

Inselgemeinde Juist  
Bauverwaltung mit Bauunterhaltung und Beschaffung  
Straßenbeleuchtung

### Teilhaushalt (Muster 8)

#### B. Teilergebnishaushalt

| Erträge und Aufwendungen        |   | Rechnungs-<br>ergebnis<br>des<br>Vor-Vor-<br>jahres | Ansatz<br>des<br>Vor-<br>jahres | Ansatz<br>des<br>Haus-<br>halts-<br>jahres | Ansatz des<br>ersten<br>Jahres der<br>mittel-<br>fristigen<br>Ergebnis-<br>und Finanz-<br>planung<br>2025<br>EUR | Ansatz des<br>zweiten<br>Jahres der<br>mittel-<br>fristigen<br>Ergebnis-<br>und Finanz-<br>planung<br>2026<br>EUR | Ansatz des<br>dritten<br>Jahres der<br>mittel-<br>fristigen<br>Ergebnis-<br>und Finanz-<br>planung<br>2027<br>EUR |
|---------------------------------|---|---|---------------------------------|--|--|---|---|
|                                 |   | 2022<br>EUR   | 2023<br>EUR                     | 2024<br>EUR                                | 2025<br>EUR  | 2026<br>EUR   | 2027<br>EUR   |
| 1                               |   | 2   | 3                               | 4  | 5  | 6   | 7   |
| <b>Ordentliche Erträge</b>      |   | --  | --                              | --   | --   | --  | --  |
| 1.                              | Steuern und ähnliche Abgaben  | 0,00  | 0                               | 0  | 0  | 0   | 0   |
| 2.                              | Zuwendungen und allgemeine Umlagen  | 0,00  | 0                               | 0  | 0  | 0   | 0   |
| 3.                              | Auflösungserträge aus Sonderposten  | 0,00  | 0                               | 0  | 0  | 0   | 0   |
| 4.                              | Sonstige Transfererträge  | 0,00  | 0                               | 0  | 0  | 0   | 0   |
| 5.                              | Öffentlich-rechtliche Entgelte  | 0,00  | 0                               | 0  | 0  | 0   | 0   |
| 6.                              | Privatrechtliche Entgelte   | 2.665,63  | 2.000                           | 3.500                                      | 2.000  | 2.000   | 2.000   |
| 7.                              | Kostenerstattungen und Kostenumlagen  | 0,00  | 0                               | 0  | 0  | 0   | 0   |
| 8.                              | Zinsen und ähnliche Finanzerträge   | 0,00  | 0                               | 0  | 0  | 0   | 0   |
| 9.                              | Aktiviert Eigenleistungen   | 0,00  | 0                               | 0  | 0  | 0   | 0   |
| 10.                             | Bestandsveränderungen   | 0,00  | 0                               | 0  | 0  | 0   | 0   |
| 11.                             | Sonstige ordentliche Erträge  | 0,00  | 0                               | 0  | 0  | 0   | 0   |
| 12.                             | <b>= Summe ordentliche Erträge</b>  | <b>2.665,63</b>                                     | <b>2.000</b>                    | <b>3.500</b>                               | <b>2.000</b>   | <b>2.000</b>  | <b>2.000</b>  |
| <b>Ordentliche Aufwendungen</b> |   | --  | --                              | --   | --   | --  | --  |
| 13.                             | Personalaufwendungen  | 20.600,30   | 22.853                          | 25.766                                     | 26.283   | 26.810  | 27.347  |
| 14.                             | Versorgungsaufwendungen   | 0,00  | 0                               | 0  | 0  | 0   | 0   |
| 15.                             | Aufwendungen für Sach- und Dienstleistungen   | 17.836,77   | 52.075                          | 19.000                                     | 19.000   | 19.000  | 19.000  |
| 16.                             | Abschreibungen  | 3.919,00  | 3.920                           | 3.919                                      | 3.919  | 3.919   | 3.919   |
| 17.                             | Zinsen und ähnliche Aufwendungen  | 1.689,00  | 1.628                           | 1.569                                      | 1.503  | 1.437   | 1.370   |
| 18.                             | Transferaufwendungen  | 0,00  | 0                               | 0  | 0  | 0   | 0   |
| 19.                             | Sonstige ordentliche Aufwendungen   | 0,00  | 0                               | 0  | 0  | 0   | 0   |
| 20.                             | <b>= Summe ordentliche Aufwendungen</b>   | <b>44.045,07</b>                                    | <b>80.476</b>                   | <b>50.254</b>                              | <b>50.705</b>  | <b>51.166</b>   | <b>51.636</b>   |
| 21.                             | <b>ordentliches Ergebnis (Summe ordentliche Erträge abzüglich ordentliche Aufwendungen)</b>                         | <b>-41.379,44</b>                                   | <b>-78.476</b>                  | <b>-46.754</b>                             | <b>-48.705</b>   | <b>-49.166</b>  | <b>-49.636</b>  |
| 22.                             | Außerordentlich Erträge   | 0,00  | 0                               | 0  | 0  | 0   | 0   |
| 23.                             | Außerordentliche Aufwendungen   | 0,00  | 0                               | 0  | 0  | 0   | 0   |
| 24.                             | <b>außerordentliches Ergebnis (außerordentliche Erträge abzüglich außerordentliche Aufwendungen)</b>                | <b>0,00</b>   | <b>0</b>                        | <b>0</b>                                   | <b>0</b>   | <b>0</b>  | <b>0</b>  |
| 25.                             | <b>Jahresergebnis (Saldo aus dem ordentlichen und dem außerordentlichen Ergebnis) Überschuss (+)/Fehlbetrag (-)</b> | <b>-41.379,44</b>                                   | <b>-78.476</b>                  | <b>-46.754</b>                             | <b>-48.705</b>   | <b>-49.166</b>  | <b>-49.636</b>  |
| 26.                             | Erträge aus internen Leistungsbeziehungen   | 0,00  | 0                               | 0  | 0  | 0   | 0   |
| 27.                             | Aufwendungen aus internen Leistungsbeziehungen  | 0,00  | 0                               | 0  | 0  | 0   | 0   |
| 28.                             | <b>Saldo aus internen Leistungsbeziehungen</b>  | <b>0,00</b>   | <b>0</b>                        | <b>0</b>                                   | <b>0</b>   | <b>0</b>  | <b>0</b>  |
| 29.                             | <b>Ergebnis unter Berücksichtigung der internen Leistungsbeziehungen</b>  | <b>-41.379,44</b>                                   | <b>-78.476</b>                  | <b>-46.754</b>                             | <b>-48.705</b>   | <b>-49.166</b>  | <b>-49.636</b>  |



| <b>Teilhaushalt<br/>(Muster 8)</b>   |   |                                 |  |  |   |   |
|--|---|---------------------------------|--|--|---|---|
| B. Teilergebnishaushalt  |   |                                 |  |  |   |   |
| Erträge und Aufwendungen   | Rechnungs-<br>ergebnis<br>des<br>Vor-Vor-<br>jahres | Ansatz<br>des<br>Vor-<br>jahres | Ansatz<br>des<br>Haus-<br>halts-<br>jahres | Ansatz des<br>ersten<br>Jahres der<br>mittel-<br>fristigen<br>Ergebnis-<br>und Finanz-<br>planung<br>2025<br>EUR | Ansatz des<br>zweiten<br>Jahres der<br>mittel-<br>fristigen<br>Ergebnis-<br>und Finanz-<br>planung<br>2026<br>EUR | Ansatz des<br>dritten<br>Jahres der<br>mittel-<br>fristigen<br>Ergebnis-<br>und Finanz-<br>planung<br>2027<br>EUR |
| 1  | 2022<br>EUR   | 2023<br>EUR                     | 2024<br>EUR                                | 5  | 6   | 7   |
| <b>Ordentliche Erträge</b>   | --  | --                              | --   | --   | --  | --  |
| 1. Steuern und ähnliche Abgaben  | 0,00  | 0                               | 0  | 0  | 0   | 0   |
| 2. Zuwendungen und allgemeine Umlagen  | 0,00  | 0                               | 0  | 0  | 0   | 0   |
| 3. Auflösungserträge aus Sonderposten  | 0,00  | 0                               | 0  | 0  | 0   | 0   |
| 4. Sonstige Transfererträge  | 0,00  | 0                               | 0  | 0  | 0   | 0   |
| 5. Öffentlich-rechtliche Entgelte  | 0,00  | 0                               | 0  | 0  | 0   | 0   |
| 6. Privatrechtliche Entgelte   | 4.200,00  | 4.200                           | 4.200                                      | 4.200  | 4.200   | 4.200   |
| 7. Kostenerstattungen und Kostenumlagen  | 0,00  | 0                               | 0  | 0  | 0   | 0   |
| 8. Zinsen und ähnliche Finanzerträge   | 0,00  | 0                               | 0  | 0  | 0   | 0   |
| 9. Aktivierte Eigenleistungen  | 0,00  | 0                               | 0  | 0  | 0   | 0   |
| 10. Bestandsveränderungen  | 0,00  | 0                               | 0  | 0  | 0   | 0   |
| 11. Sonstige ordentliche Erträge   | 0,00  | 0                               | 0  | 0  | 0   | 0   |
| <b>12. = Summe ordentliche Erträge</b>   | <b>4.200,00</b>                                     | <b>4.200</b>                    | <b>4.200</b>                               | <b>4.200</b>   | <b>4.200</b>  | <b>4.200</b>  |
| <b>Ordentliche Aufwendungen</b>  | --  | --                              | --   | --   | --  | --  |
| 13. Personalaufwendungen   | 17.244,59   | 24.838                          | 23.984                                     | 24.465   | 24.956  | 25.456  |
| 14. Versorgungsaufwendungen  | 0,00  | 0                               | 0  | 0  | 0   | 0   |
| 15. Aufwendungen für Sach- und Dienstleistungen  | 407,00  | 1.700                           | 1.700                                      | 1.700  | 1.700   | 1.700   |
| 16. Abschreibungen   | 0,00  | 0                               | 0  | 0  | 0   | 0   |
| 17. Zinsen und ähnliche Aufwendungen   | 0,00  | 0                               | 0  | 0  | 0   | 0   |
| 18. Transferaufwendungen   | 0,00  | 0                               | 0  | 0  | 0   | 0   |
| 19. Sonstige ordentliche Aufwendungen  | 0,00  | 0                               | 0  | 0  | 0   | 0   |
| <b>20. = Summe ordentliche Aufwendungen</b>  | <b>17.651,59</b>                                    | <b>26.538</b>                   | <b>25.684</b>                              | <b>26.165</b>  | <b>26.656</b>   | <b>27.156</b>   |
| <b>21. ordentliches Ergebnis (Summe ordentliche Erträge abzüglich ordentliche Aufwendungen)</b>                          | <b>-13.451,59</b>                                   | <b>-22.338</b>                  | <b>-21.484</b>                             | <b>-21.965</b>   | <b>-22.456</b>  | <b>-22.956</b>  |
| 22. Außerordentlich Erträge  | 0,00  | 0                               | 0  | 0  | 0   | 0   |
| 23. Außerordentliche Aufwendungen  | 0,00  | 0                               | 0  | 0  | 0   | 0   |
| <b>24. außerordentliches Ergebnis (außerordentliche Erträge abzüglich außerordentliche Aufwendungen)</b>                 | <b>0,00</b>   | <b>0</b>                        | <b>0</b>                                   | <b>0</b>   | <b>0</b>  | <b>0</b>  |
| <b>25. Jahresergebnis (Saldo aus dem ordentlichen aund dem außerordentlichen Ergebnis) Überschuss (+)/Fehlbetrag (-)</b> | <b>-13.451,59</b>                                   | <b>-22.338</b>                  | <b>-21.484</b>                             | <b>-21.965</b>   | <b>-22.456</b>  | <b>-22.956</b>  |
| 26. Erträge aus internen Leistungsbeziehungen  | 0,00  | 0                               | 0  | 0  | 0   | 0   |
| 27. Aufwendungen aus internen Leistungsbeziehungen   | 0,00  | 0                               | 0  | 0  | 0   | 0   |
| <b>28. Saldo aus internen Leistungsbeziehungen</b>   | <b>0,00</b>   | <b>0</b>                        | <b>0</b>                                   | <b>0</b>   | <b>0</b>  | <b>0</b>  |
| <b>29. Ergebnis unter Berücksichtigung der internen Leistungsbeziehungen</b>   | <b>-13.451,59</b>                                   | <b>-22.338</b>                  | <b>-21.484</b>                             | <b>-21.965</b>   | <b>-22.456</b>  | <b>-22.956</b>  |



Kommune  
Teilhaushalt  
Produkt

Gemeinde  
TH4  
552010

Inselgemeinde Juist  
Bauverwaltung mit Bauunterhaltung und Beschaffung  
Öffentliche Gewässer/Wasserbauliche Anlagen

### Teilhaushalt (Muster 8)

#### B. Teilergebnishaushalt

| Erträge und Aufwendungen        |   | Rechnungs-<br>ergebnis<br>des<br>Vor-Vor-<br>jahres | Ansatz<br>des<br>Vor-<br>jahres | Ansatz<br>des<br>Haus-<br>halts-<br>jahres | Ansatz des<br>ersten<br>Jahres der<br>mittel-<br>fristigen<br>Ergebnis-<br>und Finanz-<br>planung<br>2025<br>EUR | Ansatz des<br>zweiten<br>Jahres der<br>mittel-<br>fristigen<br>Ergebnis-<br>und Finanz-<br>planung<br>2026<br>EUR | Ansatz des<br>dritten<br>Jahres der<br>mittel-<br>fristigen<br>Ergebnis-<br>und Finanz-<br>planung<br>2027<br>EUR |
|---------------------------------|---|---|---------------------------------|--|--|---|---|
|                                 |   | 2022<br>EUR   | 2023<br>EUR                     | 2024<br>EUR                                | 2025<br>EUR  | 2026<br>EUR   | 2027<br>EUR   |
| 1                               |   | 2   | 3                               | 4  | 5  | 6   | 7   |
| <b>Ordentliche Erträge</b>      |   | --  | --                              | --   | --   | --  | --  |
| 1.                              | Steuern und ähnliche Abgaben  | 0,00  | 0                               | 0  | 0  | 0   | 0   |
| 2.                              | Zuwendungen und allgemeine Umlagen  | 0,00  | 0                               | 0  | 0  | 0   | 0   |
| 3.                              | Auflösungserträge aus Sonderposten  | 1.227,00  | 1.227                           | 1.227                                      | 1.227  | 1.227   | 1.227   |
| 4.                              | Sonstige Transfererträge  | 0,00  | 0                               | 0  | 0  | 0   | 0   |
| 5.                              | Öffentlich-rechtliche Entgelte  | 0,00  | 0                               | 0  | 0  | 0   | 0   |
| 6.                              | Privatrechtliche Entgelte   | 0,00  | 0                               | 0  | 0  | 0   | 0   |
| 7.                              | Kostenerstattungen und Kostenumlagen  | 0,00  | 0                               | 0  | 0  | 0   | 0   |
| 8.                              | Zinsen und ähnliche Finanzerträge   | 0,00  | 0                               | 0  | 0  | 0   | 0   |
| 9.                              | Aktivierete Eigenleistungen   | 0,00  | 0                               | 0  | 0  | 0   | 0   |
| 10.                             | Bestandsveränderungen   | 0,00  | 0                               | 0  | 0  | 0   | 0   |
| 11.                             | Sonstige ordentliche Erträge  | 0,00  | 0                               | 0  | 0  | 0   | 0   |
| 12.                             | <b>= Summe ordentliche Erträge</b>  | <b>1.227,00</b>                                     | <b>1.227</b>                    | <b>1.227</b>                               | <b>1.227</b>   | <b>1.227</b>  | <b>1.227</b>  |
| <b>Ordentliche Aufwendungen</b> |   | --  | --                              | --   | --   | --  | --  |
| 13.                             | Personalaufwendungen  | 0,00  | 0                               | 0  | 0  | 0   | 0   |
| 14.                             | Versorgungsaufwendungen   | 0,00  | 0                               | 0  | 0  | 0   | 0   |
| 15.                             | Aufwendungen für Sach- und Dienstleistungen   | 0,00  | 3.000                           | 3.000                                      | 3.000  | 3.000   | 3.000   |
| 16.                             | Abschreibungen  | 4.999,00  | 5.000                           | 4.999                                      | 4.999  | 4.999   | 4.999   |
| 17.                             | Zinsen und ähnliche Aufwendungen  | 1.163,00  | 1.108                           | 1.050                                      | 990  | 928   | 863   |
| 18.                             | Transferaufwendungen  | 0,00  | 0                               | 0  | 0  | 0   | 0   |
| 19.                             | Sonstige ordentliche Aufwendungen   | 0,00  | 0                               | 0  | 0  | 0   | 0   |
| 20.                             | <b>= Summe ordentliche Aufwendungen</b>   | <b>6.162,00</b>                                     | <b>9.108</b>                    | <b>9.049</b>                               | <b>8.989</b>   | <b>8.927</b>  | <b>8.862</b>  |
| 21.                             | <b>ordentliches Ergebnis (Summe ordentliche Erträge abzüglich ordentliche Aufwendungen)</b>                         | <b>-4.935,00</b>                                    | <b>-7.881</b>                   | <b>-7.822</b>                              | <b>-7.762</b>  | <b>-7.700</b>   | <b>-7.635</b>   |
| 22.                             | Außerordentlich Erträge   | 0,00  | 0                               | 0  | 0  | 0   | 0   |
| 23.                             | Außerordentliche Aufwendungen   | 0,00  | 0                               | 0  | 0  | 0   | 0   |
| 24.                             | <b>außerordentliches Ergebnis (außerordentliche Erträge abzüglich außerordentliche Aufwendungen)</b>                | <b>0,00</b>   | <b>0</b>                        | <b>0</b>                                   | <b>0</b>   | <b>0</b>  | <b>0</b>  |
| 25.                             | <b>Jahresergebnis (Saldo aus dem ordentlichen und dem außerordentlichen Ergebnis) Überschuss (+)/Fehlbetrag (-)</b> | <b>-4.935,00</b>                                    | <b>-7.881</b>                   | <b>-7.822</b>                              | <b>-7.762</b>  | <b>-7.700</b>   | <b>-7.635</b>   |
| 26.                             | Erträge aus internen Leistungsbeziehungen   | 0,00  | 0                               | 0  | 0  | 0   | 0   |
| 27.                             | Aufwendungen aus internen Leistungsbeziehungen  | 0,00  | 0                               | 0  | 0  | 0   | 0   |
| 28.                             | <b>Saldo aus internen Leistungsbeziehungen</b>  | <b>0,00</b>   | <b>0</b>                        | <b>0</b>                                   | <b>0</b>   | <b>0</b>  | <b>0</b>  |
| 29.                             | <b>Ergebnis unter Berücksichtigung der internen Leistungsbeziehungen</b>  | <b>-4.935,00</b>                                    | <b>-7.881</b>                   | <b>-7.822</b>                              | <b>-7.762</b>  | <b>-7.700</b>   | <b>-7.635</b>   |



| <b>Teilhaushalt<br/>(Muster 8)</b>   |   |                                 |  |  |   |   |
|--|---|---------------------------------|--|--|---|---|
| B. Teilergebnishaushalt  |   |                                 |  |  |   |   |
| Erträge und Aufwendungen   | Rechnungs-<br>ergebnis<br>des<br>Vor-Vor-<br>jahres | Ansatz<br>des<br>Vor-<br>jahres | Ansatz<br>des<br>Haus-<br>halts-<br>jahres | Ansatz des<br>ersten<br>Jahres der<br>mittel-<br>fristigen<br>Ergebnis-<br>und Finanz-<br>planung<br>2025<br>EUR | Ansatz des<br>zweiten<br>Jahres der<br>mittel-<br>fristigen<br>Ergebnis-<br>und Finanz-<br>planung<br>2026<br>EUR | Ansatz des<br>dritten<br>Jahres der<br>mittel-<br>fristigen<br>Ergebnis-<br>und Finanz-<br>planung<br>2027<br>EUR |
| 1  | 2022<br>EUR   | 2023<br>EUR                     | 2024<br>EUR                                | 5  | 6   | 7   |
| <b>Ordentliche Erträge</b>   | --  | --                              | --   | --   | --  | --  |
| 1. Steuern und ähnliche Abgaben  | 0,00  | 0                               | 0  | 0  | 0   | 0   |
| 2. Zuwendungen und allgemeine Umlagen  | -12.826,08  | 0                               | 0  | 0  | 0   | 0   |
| 3. Auflösungserträge aus Sonderposten  | 0,00  | 0                               | 0  | 0  | 0   | 0   |
| 4. Sonstige Transfererträge  | 0,00  | 0                               | 0  | 0  | 0   | 0   |
| 5. Öffentlich-rechtliche Entgelte  | 0,00  | 0                               | 0  | 0  | 0   | 0   |
| 6. Privatrechtliche Entgelte   | 0,00  | 0                               | 0  | 0  | 0   | 0   |
| 7. Kostenerstattungen und Kostenumlagen  | 0,00  | 0                               | 0  | 0  | 0   | 0   |
| 8. Zinsen und ähnliche Finanzerträge   | 0,00  | 0                               | 0  | 0  | 0   | 0   |
| 9. Aktivierte Eigenleistungen  | 0,00  | 0                               | 0  | 0  | 0   | 0   |
| 10. Bestandsveränderungen  | 0,00  | 0                               | 0  | 0  | 0   | 0   |
| 11. Sonstige ordentliche Erträge   | 0,00  | 0                               | 0  | 0  | 0   | 0   |
| <b>12. = Summe ordentliche Erträge</b>   | <b>-12.826,08</b>                                   | <b>0</b>                        | <b>0</b>                                   | <b>0</b>   | <b>0</b>  | <b>0</b>  |
| <b>Ordentliche Aufwendungen</b>  | --  | --                              | --   | --   | --  | --  |
| 13. Personalaufwendungen   | 20.917,83   | 0                               | 0  | 0  | 0   | 0   |
| 14. Versorgungsaufwendungen  | 0,00  | 0                               | 0  | 0  | 0   | 0   |
| 15. Aufwendungen für Sach- und Dienstleistungen  | 33,99   | 0                               | 0  | 0  | 0   | 0   |
| 16. Abschreibungen   | 0,00  | 0                               | 0  | 0  | 0   | 0   |
| 17. Zinsen und ähnliche Aufwendungen   | 912,74  | 0                               | 0  | 0  | 0   | 0   |
| 18. Transferaufwendungen   | 0,00  | 0                               | 0  | 0  | 0   | 0   |
| 19. Sonstige ordentliche Aufwendungen  | 267,71  | 0                               | 100  | 100  | 100   | 100   |
| <b>20. = Summe ordentliche Aufwendungen</b>  | <b>22.132,27</b>                                    | <b>0</b>                        | <b>100</b>                                 | <b>100</b>   | <b>100</b>  | <b>100</b>  |
| <b>21. ordentliches Ergebnis (Summe ordentliche Erträge abzüglich ordentliche Aufwendungen)</b>                          | <b>-34.958,35</b>                                   | <b>0</b>                        | <b>-100</b>                                | <b>-100</b>  | <b>-100</b>   | <b>-100</b>   |
| 22. Außerordentlich Erträge  | 0,00  | 0                               | 0  | 0  | 0   | 0   |
| 23. Außerordentliche Aufwendungen  | 0,00  | 0                               | 0  | 0  | 0   | 0   |
| <b>24. außerordentliches Ergebnis (außerordentliche Erträge abzüglich außerordentliche Aufwendungen)</b>                 | <b>0,00</b>   | <b>0</b>                        | <b>0</b>                                   | <b>0</b>   | <b>0</b>  | <b>0</b>  |
| <b>25. Jahresergebnis (Saldo aus dem ordentlichen aund dem außerordentlichen Ergebnis) Überschuss (+)/Fehlbetrag (-)</b> | <b>-34.958,35</b>                                   | <b>0</b>                        | <b>-100</b>                                | <b>-100</b>  | <b>-100</b>   | <b>-100</b>   |
| 26. Erträge aus internen Leistungsbeziehungen  | 0,00  | 0                               | 0  | 0  | 0   | 0   |
| 27. Aufwendungen aus internen Leistungsbeziehungen   | 0,00  | 0                               | 0  | 0  | 0   | 0   |
| <b>28. Saldo aus internen Leistungsbeziehungen</b>   | <b>0,00</b>   | <b>0</b>                        | <b>0</b>                                   | <b>0</b>   | <b>0</b>  | <b>0</b>  |
| <b>29. Ergebnis unter Berücksichtigung der internen Leistungsbeziehungen</b>   | <b>-34.958,35</b>                                   | <b>0</b>                        | <b>-100</b>                                | <b>-100</b>  | <b>-100</b>   | <b>-100</b>   |





Kommune  
Teilhaushalt

Gemeinde  
TH1

Inselgemeinde Juist  
Haupt- und Personalverwaltung

**Teilhaushalt  
(Muster 8)**

**C. Teilfinanzhaushalt**

| Einzahlungen und Auszahlungen                          |  | Rechnungs-<br>ergebnis<br>des<br>Vor-Vor-<br>jahres | Ansatz<br>des<br>Vor-<br>jahres | Ansatz<br>des<br>Haus-<br>halts-<br>jahres | Verpflichtu-<br>ngsermächt-<br>igungen<br><br>2024<br>EUR | Ansatz des<br>ersten<br>Jahres der<br>mittel-<br>fristigen<br>Ergebnis-<br>und Finanz-<br>planung<br>2025<br>EUR | Ansatz des<br>zweiten<br>Jahres der<br>mittel-<br>fristigen<br>Ergebnis-<br>und Finanz-<br>planung<br>2026<br>EUR | Ansatz des<br>dritten<br>Jahres der<br>mittel-<br>fristigen<br>Ergebnis-<br>und Finanz-<br>planung<br>2027<br>EUR |
|--|--|---|---------------------------------|--|---|--|---|---|
|  |  | 2022<br>EUR   | 2023<br>EUR                     | 2024<br>EUR                                |   |  |   |   |
| 1  | 2  | 3   | 4                               | 5  | 6   | 7  | 8   |   |
| <b>Einzahlungen aus laufender Verwaltungstätigkeit</b> |  | --  | --                              | --   | --  | --   | --  |   |
| 1.   | Steuern und ähnliche Abgaben   | 0,00  | 0                               | 0  | 0   | 0  | 0   |   |
| 2.   | Zuwendungen und allgemeine Umlagen   | 129,00  | 200                             | 200  | 0   | 200  | 200   |   |
| 3.   | sonstige Transfereinzahlungen  | 0,00  | 0                               | 0  | 0   | 0  | 0   |   |
| 4.   | öffentlich-rechtliche Entgelte   | 1.031,71  | 1.200                           | 1.200                                      | 0   | 1.200  | 1.200   |   |
| 5.   | privatrechtliche Entgelte  | -1.142,69   | 500                             | 500  | 0   | 500  | 500   |   |
| 6.   | Kostenerstattungen und Kostenumlagen   | 3.324,95  | 5.000                           | 5.000                                      | 0   | 5.000  | 5.000   |   |
| 7.   | Zinsen und ähnliche Einzahlungen   | 0,00  | 0                               | 0  | 0   | 0  | 0   |   |
| 8.   | sonstige haushaltswirksame Einzahlungen  | 164.746,33  | 500                             | 500  | 0   | 500  | 500   |   |
| <b>9.</b>  | <b>= Summe der Einzahlungen aus laufender Verwaltungstätigkeit</b>   | <b>168.089,30</b>                                   | <b>7.400</b>                    | <b>7.400</b>                               | <b>0</b>  | <b>7.400</b>   | <b>7.400</b>  |   |
| <b>Auszahlungen aus laufender Verwaltungstätigkeit</b> |  | --  | --                              | --   | --  | --   | --  |   |
| 10.  | Personalauszahlungen   | 534.036,25  | 451.434                         | 560.900                                    | 0   | 572.127  | 583.579   |   |
| 11.  | Versorgungsauszahlungen  | 0,00  | 0                               | 0  | 0   | 0  | 0   |   |
| 12.  | Auszahlungen für Sach- und Dienstleistungen und für den Erwerb geringwertiger Vermögensgegenstände                                 | 71.815,02   | 94.200                          | 92.100                                     | 0   | 81.600   | 81.600  |   |
| 13.  | Zinsen und ähnliche Auszahlungen   | 0,00  | 0                               | 0  | 0   | 0  | 0   |   |
| 14.  | Transferauszahlungen   | 0,00  | 0                               | 0  | 0   | 0  | 0   |   |
| 15.  | sonstige haushaltswirksame Auszahlungen  | 78.494,99   | 117.400                         | 119.200                                    | 0   | 117.700  | 117.700   |   |
| <b>16.</b>   | <b>= Summe der Auszahlungen aus laufender Verwaltungstätigkeit</b>   | <b>684.346,26</b>                                   | <b>663.034</b>                  | <b>772.200</b>                             | <b>0</b>  | <b>771.427</b>   | <b>782.879</b>  |   |
| <b>17.</b>   | <b>Saldo aus laufender Verwaltungstätigkeit (Summe der Einzahlungen abzüglich Summe der Auszahlungen aus Verwaltungstätigkeit)</b> | <b>-516.256,96</b>                                  | <b>-655.634</b>                 | <b>-764.800</b>                            | <b>0</b>  | <b>-764.027</b>  | <b>-775.479</b>   |   |
| <b>Einzahlungen für Investitionstätigkeit</b>          |  | --  | --                              | --   | --  | --   | --  |   |
| 18.  | Zuwendungen für Investitionstätigkeit  | 0,00  | 0                               | 0  | 0   | 0  | 0   |   |
| 19.  | Beiträge u. ä. Entgelte für Investitionstätigkeit  | 0,00  | 0                               | 0  | 0   | 0  | 0   |   |
| 20.  | Veräußerung von Sachvermögen   | 0,00  | 0                               | 0  | 0   | 0  | 0   |   |
| 21.  | Veräußerung von Finanzvermögensanlagen   | 0,00  | 0                               | 0  | 0   | 0  | 0   |   |
| 22.  | Sonstige Investitionstätigkeit   | 3.000,00  | 0                               | 0  | 0   | 0  | 0   |   |
| <b>23.</b>   | <b>= Summe der Einzahlungen für Investitionstätigkeit</b>  | <b>3.000,00</b>                                     | <b>0</b>                        | <b>0</b>                                   | <b>0</b>  | <b>0</b>   | <b>0</b>  |   |
| <b>Auszahlungen für Investitionstätigkeit</b>          |  | --  | --                              | --   | --  | --   | --  |   |
| 24.  | Erwerb von Grundstücken und Gebäuden   | 0,00  | 0                               | 0  | 0   | 0  | 0   |   |
| 25.  | Baumaßnahmen   | 0,00  | 0                               | 0  | 0   | 0  | 0   |   |
| 26.  | Erwerb von beweglichem Sachvermögen  | 3.102,04  | 107.000                         | 10.000                                     | 0   | 5.000  | 5.000   |   |
| 27.  | Erwerb von Finanzvermögensanlagen  | 0,00  | 0                               | 0  | 0   | 0  | 0   |   |
| 28.  | Aktivierbare Zuwendungen   | 26.102,74   | 13.000                          | 5.000                                      | 0   | 0  | 0   |   |
| 29.  | sonstige Investitionstätigkeit   | 0,00  | 0                               | 0  | 0   | 0  | 0   |   |



**Teilhaushalt  
(Muster 8)**

**C. Teilfinanzhaushalt**

| Einzahlungen und Auszahlungen  | Rechnungs-<br>ergebnis<br>des<br>Vor-Vor-<br>jahres | Ansatz<br>des<br>Vor-<br>jahres | Ansatz<br>des<br>Haus-<br>halts-<br>jahres | Verpflichtu-<br>ngsermächt-<br>igungen<br><br>2024<br>EUR | Ansatz des<br>ersten<br>Jahres der<br>mittel-<br>fristigen<br>Ergebnis-<br>und Finanz-<br>planung<br>2025<br>EUR | Ansatz des<br>zweiten<br>Jahres der<br>mittel-<br>fristigen<br>Ergebnis-<br>und Finanz-<br>planung<br>2026<br>EUR | Ansatz des<br>dritten<br>Jahres der<br>mittel-<br>fristigen<br>Ergebnis-<br>und Finanz-<br>planung<br>2027<br>EUR |
|--|---|---------------------------------|--|---|--|---|---|
|  | 2022<br>EUR   | 2023<br>EUR                     | 2024<br>EUR                                |   |  |   |   |
| 1  | 2   | 3                               | 4  | 5   | 6  | 7   | 8   |
| <b>30. = Summe der Auszahlungen für Investitionstätigkeit</b>  | <b>29.204,78</b>                                    | <b>120.000</b>                  | <b>15.000</b>                              | <b>0</b>  | <b>5.000</b>   | <b>5.000</b>  | <b>5.000</b>  |
| <b>31. Saldo aus Investitionstätigkeit (Summe Einzahlungen abzüglich Summe Auszahlungen für Investitionstätigkeit)</b> | <b>-26.204,78</b>                                   | <b>-120.000</b>                 | <b>-15.000</b>                             | <b>0</b>  | <b>-5.000</b>  | <b>-5.000</b>   | <b>-5.000</b>   |
| <b>32. Finanzmittel-Überschuss/-Fehlbetrag ( Summen Zeile 17 und 31)</b>   | <b>-542.461,74</b>                                  | <b>-775.634</b>                 | <b>-779.800</b>                            | <b>0</b>  | <b>-769.027</b>  | <b>-780.479</b>   | <b>-909.159</b>   |
| <b>Ein-, Auszahlungen aus Finanzierungstätigkeit</b>   |   |                                 |  |   |  |   |   |
| 33. "Einzahlungen; Aufnahme Von Krediten und inneren Darlehen für Investitionstätigkeit"                               | 0,00  | 0                               | 0  | 0   | 0  | 0   | 0   |
| 34. "Auszahlungen; Tilgung von Krediten und Rückzahlung von inneren Darlehen für Investitionstätigkeit"                | 0,00  | 0                               | 0  | 0   | 0  | 0   | 0   |
| <b>35. Saldo aus Finanzierungstätigkeit (Saldo aus Zeile 33 und 34)</b>  | <b>0,00</b>   | <b>0</b>                        | <b>0</b>                                   | <b>0</b>  | <b>0</b>   | <b>0</b>  | <b>0</b>  |
| <b>36. Finanzmittelveränderung (Summe der Zeilen 32 und 35)</b>  | <b>-542.461,74</b>                                  | <b>-775.634</b>                 | <b>-779.800</b>                            | <b>0</b>  | <b>-769.027</b>  | <b>-780.479</b>   | <b>-909.159</b>   |



Kommune  
Teilhaushalt  
Produkt

Gemeinde  
TH1  
111010

Inselgemeinde Juist  
Haupt- und Personalverwaltung  
Bürgermeister

**Teilhaushalt  
(Muster 8)**

**C. Teilfinanzhaushalt**

| Einzahlungen und Auszahlungen                          |  | Rechnungs-<br>ergebnis<br>des<br>Vor-Vor-<br>jahres | Ansatz<br>des<br>Vor-<br>jahres | Ansatz<br>des<br>Haus-<br>halts-<br>jahres | Verpflichtu-<br>ngsermächt-<br>igungen<br><br>2024<br>EUR | Ansatz des<br>ersten<br>Jahres der<br>mittel-<br>fristigen<br>Ergebnis-<br>und Finanz-<br>planung<br>2025<br>EUR | Ansatz des<br>zweiten<br>Jahres der<br>mittel-<br>fristigen<br>Ergebnis-<br>und Finanz-<br>planung<br>2026<br>EUR | Ansatz des<br>dritten<br>Jahres der<br>mittel-<br>fristigen<br>Ergebnis-<br>und Finanz-<br>planung<br>2027<br>EUR |
|--|--|---|---------------------------------|--|---|--|---|---|
|  |  | 2022<br>EUR   | 2023<br>EUR                     | 2024<br>EUR                                |   |  |   |   |
| 1  |  | 2   | 3                               | 4  | 5   | 6  | 7   | 8   |
| <b>Einzahlungen aus laufender Verwaltungstätigkeit</b> |  | --  | --                              | --   | --  | --   | --  | --  |
| 9.   | <b>= Summe der Einzahlungen aus laufender Verwaltungstätigkeit</b>   | <b>0,00</b>   | <b>0</b>                        | <b>0</b>                                   | <b>0</b>  | <b>0</b>   | <b>0</b>  | <b>0</b>  |
| <b>Auszahlungen aus laufender Verwaltungstätigkeit</b> |  | --  | --                              | --   | --  | --   | --  | --  |
| 10.  | Personalauszahlungen   | 155.842,66  | 139.729                         | 190.149                                    | 0   | 193.955  | 197.837   | 201.797   |
| 12.  | Auszahlungen für Sach- und Dienstleistungen und für den Erwerb geringwertiger Vermögensgegenstände                                 | 2.565,82  | 2.900                           | 3.900                                      | 0   | 3.900  | 3.900   | 3.900   |
| 15.  | sonstige haushaltwirksame Auszahlungen   | 7.491,72  | 8.000                           | 11.500                                     | 0   | 10.000   | 10.000  | 10.000  |
| 16.  | <b>= Summe der Auszahlungen aus laufender Verwaltungstätigkeit</b>   | <b>165.900,20</b>                                   | <b>150.629</b>                  | <b>205.549</b>                             | <b>0</b>  | <b>207.855</b>   | <b>211.737</b>  | <b>215.697</b>  |
| 17.  | <b>Saldo aus laufender Verwaltungstätigkeit (Summe der Einzahlungen abzüglich Summe der Auszahlungen aus Verwaltungstätigkeit)</b> | <b>-165.900,20</b>                                  | <b>-150.629</b>                 | <b>-205.549</b>                            | <b>0</b>  | <b>-207.855</b>  | <b>-211.737</b>   | <b>-215.697</b>   |
| <b>Einzahlungen für Investitionstätigkeit</b>          |  | --  | --                              | --   | --  | --   | --  | --  |
| 23.  | <b>= Summe der Einzahlungen für Investitionstätigkeit</b>  | <b>0,00</b>   | <b>0</b>                        | <b>0</b>                                   | <b>0</b>  | <b>0</b>   | <b>0</b>  | <b>0</b>  |
| <b>Auszahlungen für Investitionstätigkeit</b>          |  | --  | --                              | --   | --  | --   | --  | --  |
| 30.  | <b>= Summe der Auszahlungen für Investitionstätigkeit</b>  | <b>0,00</b>   | <b>0</b>                        | <b>0</b>                                   | <b>0</b>  | <b>0</b>   | <b>0</b>  | <b>0</b>  |
| 31.  | <b>Saldo aus Investitionstätigkeit (Summe Einzahlungen abzüglich Summe Auszahlungen für Investitionstätigkeit)</b>                 | <b>0,00</b>   | <b>0</b>                        | <b>0</b>                                   | <b>0</b>  | <b>0</b>   | <b>0</b>  | <b>0</b>  |
| 32.  | <b>Finanzmittel-Überschuss/-Fehlbetrag ( Summen Zeile 17 und 31)</b>   | <b>-165.900,20</b>                                  | <b>-150.629</b>                 | <b>-205.549</b>                            | <b>0</b>  | <b>-207.855</b>  | <b>-211.737</b>   | <b>-215.697</b>   |
| <b>Ein-, Auszahlungen aus Finanzierungstätigkeit</b>   |  |   |                                 |  |   |  |   |   |
| 35.  | <b>Saldo aus Finanzierungstätigkeit (Saldo aus Zeile 33 und 34)</b>  | <b>0,00</b>   | <b>0</b>                        | <b>0</b>                                   | <b>0</b>  | <b>0</b>   | <b>0</b>  | <b>0</b>  |
| 36.  | <b>Finanzmittelveränderung (Summe der Zeilen 32 und 35)</b>  | <b>-165.900,20</b>                                  | <b>-150.629</b>                 | <b>-205.549</b>                            | <b>0</b>  | <b>-207.855</b>  | <b>-211.737</b>   | <b>-215.697</b>   |



**Teilhaushalt  
(Muster 8)**

**C. Teilfinanzhaushalt**

| Einzahlungen und Auszahlungen                          |   | Rechnungs-<br>ergebnis<br>des<br>Vor-Vor-<br>jahres | Ansatz<br>des<br>Vor-<br>jahres | Ansatz<br>des<br>Haus-<br>halts-<br>jahres | Verpflichtu-<br>ngsermächt-<br>igungen<br><br>2024<br>EUR | Ansatz des<br>ersten<br>Jahres der<br>mittel-<br>fristigen<br>Ergebnis-<br>und Finanz-<br>planung<br>2025<br>EUR | Ansatz des<br>zweiten<br>Jahres der<br>mittel-<br>fristigen<br>Ergebnis-<br>und Finanz-<br>planung<br>2026<br>EUR | Ansatz des<br>dritten<br>Jahres der<br>mittel-<br>fristigen<br>Ergebnis-<br>und Finanz-<br>planung<br>2027<br>EUR |
|--|---|---|---------------------------------|--|---|--|---|---|
|  |   | 2022<br>EUR   | 2023<br>EUR                     | 2024<br>EUR                                |   |  |   |   |
| 1  | 2   | 3   | 4                               | 5  | 6   | 7  | 8   |   |
| <b>Einzahlungen aus laufender Verwaltungstätigkeit</b> |   | --  | --                              | --   | --  | --   | --  |   |
| 9.   | = Summe der Einzahlungen aus laufender Verwaltungstätigkeit   | 0,00  | 0                               | 0  | 0   | 0  | 0   |   |
| <b>Auszahlungen aus laufender Verwaltungstätigkeit</b> |   | --  | --                              | --   | --  | --   | --  |   |
| 10.  | Personalauszahlungen  | 24.855,84   | 27.430                          | 28.320                                     | 0   | 28.889   | 29.470  | 30.062  |
| 15.  | sonstige haushaltwirksame Auszahlungen  | 35.663,41   | 35.000                          | 35.000                                     | 0   | 35.000   | 35.000  | 35.000  |
| 16.  | = Summe der Auszahlungen aus laufender Verwaltungstätigkeit   | 60.519,25   | 62.430                          | 63.320                                     | 0   | 63.889   | 64.470  | 65.062  |
| 17.  | Saldo aus laufender Verwaltungstätigkeit (Summe der Einzahlungen abzüglich Summe der Auszahlungen aus Verwaltungstätigkeit) | -60.519,25  | -62.430                         | -63.320                                    | 0   | -63.889  | -64.470   | -65.062   |
| <b>Einzahlungen für Investitionstätigkeit</b>          |   | --  | --                              | --   | --  | --   | --  |   |
| 23.  | = Summe der Einzahlungen für Investitionstätigkeit  | 0,00  | 0                               | 0  | 0   | 0  | 0   |   |
| <b>Auszahlungen für Investitionstätigkeit</b>          |   | --  | --                              | --   | --  | --   | --  |   |
| 30.  | = Summe der Auszahlungen für Investitionstätigkeit  | 0,00  | 0                               | 0  | 0   | 0  | 0   |   |
| 31.  | Saldo aus Investitionstätigkeit (Summe Einzahlungen abzüglich Summe Auszahlungen für Investitionstätigkeit)                 | 0,00  | 0                               | 0  | 0   | 0  | 0   |   |
| 32.  | Finanzmittel-Überschuss/-Fehlbetrag ( Summen Zeile 17 und 31)   | -60.519,25  | -62.430                         | -63.320                                    | 0   | -63.889  | -64.470   | -65.062   |
| <b>Ein-, Auszahlungen aus Finanzierungstätigkeit</b>   |   |   |                                 |  |   |  |   |   |
| 35.  | Saldo aus Finanzierungstätigkeit (Saldo aus Zeile 33 und 34)  | 0,00  | 0                               | 0  | 0   | 0  | 0   |   |
| 36.  | Finanzmittelveränderung (Summe der Zeilen 32 und 35)  | -60.519,25  | -62.430                         | -63.320                                    | 0   | -63.889  | -64.470   | -65.062   |



Kommune  
Teilhaushalt  
Produkt

Gemeinde  
TH1  
111030

Inselgemeinde Juist  
Haupt- und Personalverwaltung  
Haupt- und Personalverwaltung

**Teilhaushalt  
(Muster 8)**

**C. Teilfinanzhaushalt**

| Einzahlungen und Auszahlungen  | Rechnungs-<br>ergebnis<br>des<br>Vor-Vor-<br>jahres | Ansatz<br>des<br>Vor-<br>jahres | Ansatz<br>des<br>Haus-<br>halts-<br>jahres | Verpflichtu-<br>ngsermächt-<br>igungen<br><br>2024<br>EUR | Ansatz des<br>ersten<br>Jahres der<br>mittel-<br>fristigen<br>Ergebnis-<br>und Finanz-<br>planung<br>2025<br>EUR | Ansatz des<br>zweiten<br>Jahres der<br>mittel-<br>fristigen<br>Ergebnis-<br>und Finanz-<br>planung<br>2026<br>EUR | Ansatz des<br>dritten<br>Jahres der<br>mittel-<br>fristigen<br>Ergebnis-<br>und Finanz-<br>planung<br>2027<br>EUR |
|--|---|---------------------------------|--|---|--|---|---|
|  | 2022<br>EUR   | 2023<br>EUR                     | 2024<br>EUR                                |   |  |   |   |
| 1  | 2   | 3                               | 4  | 5   | 6  | 7   | 8   |
| <b>Einzahlungen aus laufender Verwaltungstätigkeit</b>   | --  | --                              | --   | --  | --   | --  | --  |
| 4. öffentlich-rechtliche Entgelte  | 1.031,71  | 1.200                           | 1.200                                      | 0   | 1.200  | 1.200   | 1.200   |
| 5. privatrechtliche Entgelte   | -1.142,69   | 500                             | 500  | 0   | 500  | 500   | 500   |
| 6. Kostenerstattungen und Kostenumlagen  | 3.324,95  | 5.000                           | 5.000                                      | 0   | 5.000  | 5.000   | 5.000   |
| 8. sonstige haushaltswirksame Einzahlungen   | 164.746,33  | 500                             | 500  | 0   | 500  | 500   | 500   |
| <b>9. = Summe der Einzahlungen aus laufender Verwaltungstätigkeit</b>  | <b>167.960,30</b>                                   | <b>7.200</b>                    | <b>7.200</b>                               | <b>0</b>  | <b>7.200</b>   | <b>7.200</b>  | <b>7.200</b>  |
| <b>Auszahlungen aus laufender Verwaltungstätigkeit</b>   | --  | --                              | --   | --  | --   | --  | --  |
| 10. Personalauszahlungen   | 353.337,75  | 284.275                         | 342.431                                    | 0   | 349.283  | 356.272   | 363.400   |
| 12. Auszahlungen für Sach- und Dienstleistungen und für den Erwerb geringwertiger Vermögensgegenstände                                 | 69.249,20   | 90.800                          | 87.700                                     | 0   | 77.200   | 77.200  | 194.200   |
| 15. sonstige haushaltswirksame Auszahlungen  | 31.775,46   | 69.000                          | 66.200                                     | 0   | 66.200   | 66.200  | 66.200  |
| <b>16. = Summe der Auszahlungen aus laufender Verwaltungstätigkeit</b>   | <b>454.362,41</b>                                   | <b>444.075</b>                  | <b>496.331</b>                             | <b>0</b>  | <b>492.683</b>   | <b>499.672</b>  | <b>623.800</b>  |
| <b>17. Saldo aus laufender Verwaltungstätigkeit (Summe der Einzahlungen abzüglich Summe der Auszahlungen aus Verwaltungstätigkeit)</b> | <b>-286.402,11</b>                                  | <b>-436.875</b>                 | <b>-489.131</b>                            | <b>0</b>  | <b>-485.483</b>  | <b>-492.472</b>   | <b>-616.600</b>   |
| <b>Einzahlungen für Investitionstätigkeit</b>  | --  | --                              | --   | --  | --   | --  | --  |
| 22. Sonstige Investitionstätigkeit   | 3.000,00  | 0                               | 0  | 0   | 0  | 0   | 0   |
| <b>23. = Summe der Einzahlungen für Investitionstätigkeit</b>  | <b>3.000,00</b>                                     | <b>0</b>                        | <b>0</b>                                   | <b>0</b>  | <b>0</b>   | <b>0</b>  | <b>0</b>  |
| <b>Auszahlungen für Investitionstätigkeit</b>  | --  | --                              | --   | --  | --   | --  | --  |
| 26. Erwerb von beweglichem Sachvermögen  | 3.102,04  | 107.000                         | 10.000                                     | 0   | 5.000  | 5.000   | 5.000   |
| 28. Aktivierbare Zuwendungen   | 26.102,74   | 13.000                          | 5.000                                      | 0   | 0  | 0   | 0   |
| <b>30. = Summe der Auszahlungen für Investitionstätigkeit</b>  | <b>29.204,78</b>                                    | <b>120.000</b>                  | <b>15.000</b>                              | <b>0</b>  | <b>5.000</b>   | <b>5.000</b>  | <b>5.000</b>  |
| <b>31. Saldo aus Investitionstätigkeit (Summe Einzahlungen abzüglich Summe Auszahlungen für Investitionstätigkeit)</b>                 | <b>-26.204,78</b>                                   | <b>-120.000</b>                 | <b>-15.000</b>                             | <b>0</b>  | <b>-5.000</b>  | <b>-5.000</b>   | <b>-5.000</b>   |
| <b>32. Finanzmittel-Überschuss/-Fehlbetrag ( Summen Zeile 17 und 31)</b>   | <b>-312.606,89</b>                                  | <b>-556.875</b>                 | <b>-504.131</b>                            | <b>0</b>  | <b>-490.483</b>  | <b>-497.472</b>   | <b>-621.600</b>   |
| <b>Ein-, Auszahlungen aus Finanzierungstätigkeit</b>   |   |                                 |  |   |  |   |   |
| <b>35. Saldo aus Finanzierungstätigkeit (Saldo aus Zeile 33 und 34)</b>  | <b>0,00</b>   | <b>0</b>                        | <b>0</b>                                   | <b>0</b>  | <b>0</b>   | <b>0</b>  | <b>0</b>  |
| <b>36. Finanzmittelveränderung (Summe der Zeilen 32 und 35)</b>  | <b>-312.606,89</b>                                  | <b>-556.875</b>                 | <b>-504.131</b>                            | <b>0</b>  | <b>-490.483</b>  | <b>-497.472</b>   | <b>-621.600</b>   |



**Teilhaushalt  
(Muster 8)**

**C. Teilfinanzhaushalt**

| Einzahlungen und Auszahlungen                          |  | Rechnungs-<br>ergebnis<br>des<br>Vor-Vor-<br>jahres | Ansatz<br>des<br>Vor-<br>jahres | Ansatz<br>des<br>Haus-<br>halts-<br>jahres | Verpflichtu-<br>ngsermächt-<br>igungen<br><br>2024<br>EUR | Ansatz des<br>ersten<br>Jahres der<br>mittel-<br>fristigen<br>Ergebnis-<br>und Finanz-<br>planung<br>2025<br>EUR | Ansatz des<br>zweiten<br>Jahres der<br>mittel-<br>fristigen<br>Ergebnis-<br>und Finanz-<br>planung<br>2026<br>EUR | Ansatz des<br>dritten<br>Jahres der<br>mittel-<br>fristigen<br>Ergebnis-<br>und Finanz-<br>planung<br>2027<br>EUR |
|--|--|---|---------------------------------|--|---|--|---|---|
|  |  | 2022<br>EUR   | 2023<br>EUR                     | 2024<br>EUR                                |   |  |   |   |
| 1  |  | 2   | 3                               | 4  | 5   | 6  | 7   | 8   |
| <b>Einzahlungen aus laufender Verwaltungstätigkeit</b> |  | --  | --                              | --   | --  | --   | --  | --  |
| 2.   | Zuwendungen und allgemeine Umlagen   | 129,00  | 200                             | 200  | 0   | 200  | 200   | 200   |
| <b>9.</b>  | <b>= Summe der Einzahlungen aus laufender Verwaltungstätigkeit</b>   | <b>129,00</b>                                       | <b>200</b>                      | <b>200</b>                                 | <b>0</b>  | <b>200</b>   | <b>200</b>  | <b>200</b>  |
| <b>Auszahlungen aus laufender Verwaltungstätigkeit</b> |  | --  | --                              | --   | --  | --   | --  | --  |
| 12.  | Auszahlungen für Sach- und Dienstleistungen und für den Erwerb geringwertiger Vermögensgegenstände                                 | 0,00  | 500                             | 500  | 0   | 500  | 500   | 500   |
| 15.  | sonstige haushaltwirksame Auszahlungen   | 3.564,40  | 5.400                           | 6.500                                      | 0   | 6.500  | 6.500   | 6.500   |
| <b>16.</b>   | <b>= Summe der Auszahlungen aus laufender Verwaltungstätigkeit</b>   | <b>3.564,40</b>                                     | <b>5.900</b>                    | <b>7.000</b>                               | <b>0</b>  | <b>7.000</b>   | <b>7.000</b>  | <b>7.000</b>  |
| <b>17.</b>   | <b>Saldo aus laufender Verwaltungstätigkeit (Summe der Einzahlungen abzüglich Summe der Auszahlungen aus Verwaltungstätigkeit)</b> | <b>-3.435,40</b>                                    | <b>-5.700</b>                   | <b>-6.800</b>                              | <b>0</b>  | <b>-6.800</b>  | <b>-6.800</b>   | <b>-6.800</b>   |
| <b>Einzahlungen für Investitionstätigkeit</b>          |  | --  | --                              | --   | --  | --   | --  | --  |
| <b>23.</b>   | <b>= Summe der Einzahlungen für Investitionstätigkeit</b>  | <b>0,00</b>   | <b>0</b>                        | <b>0</b>                                   | <b>0</b>  | <b>0</b>   | <b>0</b>  | <b>0</b>  |
| <b>Auszahlungen für Investitionstätigkeit</b>          |  | --  | --                              | --   | --  | --   | --  | --  |
| <b>30.</b>   | <b>= Summe der Auszahlungen für Investitionstätigkeit</b>  | <b>0,00</b>   | <b>0</b>                        | <b>0</b>                                   | <b>0</b>  | <b>0</b>   | <b>0</b>  | <b>0</b>  |
| <b>31.</b>   | <b>Saldo aus Investitionstätigkeit (Summe Einzahlungen abzüglich Summe Auszahlungen für Investitionstätigkeit)</b>                 | <b>0,00</b>   | <b>0</b>                        | <b>0</b>                                   | <b>0</b>  | <b>0</b>   | <b>0</b>  | <b>0</b>  |
| <b>32.</b>   | <b>Finanzmittel-Überschuss/-Fehlbetrag ( Summen Zeile 17 und 31)</b>   | <b>-3.435,40</b>                                    | <b>-5.700</b>                   | <b>-6.800</b>                              | <b>0</b>  | <b>-6.800</b>  | <b>-6.800</b>   | <b>-6.800</b>   |
| <b>Ein-, Auszahlungen aus Finanzierungstätigkeit</b>   |  |   |                                 |  |   |  |   |   |
| <b>35.</b>   | <b>Saldo aus Finanzierungstätigkeit (Saldo aus Zeile 33 und 34)</b>  | <b>0,00</b>   | <b>0</b>                        | <b>0</b>                                   | <b>0</b>  | <b>0</b>   | <b>0</b>  | <b>0</b>  |
| <b>36.</b>   | <b>Finanzmittelveränderung (Summe der Zeilen 32 und 35)</b>  | <b>-3.435,40</b>                                    | <b>-5.700</b>                   | <b>-6.800</b>                              | <b>0</b>  | <b>-6.800</b>  | <b>-6.800</b>   | <b>-6.800</b>   |



Kommune  
Teilhaushalt

Gemeinde  
TH2

Inselgemeinde Juist  
Kämmerei/Kasse mit Liegenschaftsverwaltung und EDV

**Teilhaushalt  
(Muster 8)**

**C. Teilfinanzhaushalt**

| Einzahlungen und Auszahlungen                          |  | Rechnungs-<br>ergebnis<br>des<br>Vor-Vor-<br>jahres | Ansatz<br>des<br>Vor-<br>jahres | Ansatz<br>des<br>Haus-<br>halts-<br>jahres | Verpflichtun-<br>gsermächtig-<br>ungen<br><br>2024<br>EUR | Ansatz des<br>ersten<br>Jahres der<br>mittel-<br>fristigen<br>Ergebnis-<br>und Finanz-<br>planung<br>2025<br>EUR | Ansatz des<br>zweiten<br>Jahres der<br>mittel-<br>fristigen<br>Ergebnis-<br>und Finanz-<br>planung<br>2026<br>EUR | Ansatz des<br>dritten<br>Jahres der<br>mittel-<br>fristigen<br>Ergebnis-<br>und Finanz-<br>planung<br>2027<br>EUR |
|--|--|---|---------------------------------|--|---|--|---|---|
|  |  | 2022<br>EUR   | 2023<br>EUR                     | 2024<br>EUR                                |   |  |   |   |
| 1  |  | 2   | 3                               | 4  | 5   | 6  | 7   | 8   |
| <b>Einzahlungen aus laufender Verwaltungstätigkeit</b> |  | --  | --                              | --   | --  | --   | --  | --  |
| 1.   | Steuern und ähnliche Abgaben   | 4.757.652,70  | 5.467.630                       | 5.855.130                                  | 0   | 5.636.630  | 5.700.130   | 5.766.630   |
| 2.   | Zuwendungen und allgemeine Umlagen   | 42.844,00   | 36.872                          | 36.952                                     | 0   | 36.952   | 36.952  | 36.952  |
| 3.   | sonstige Transfereinzahlungen  | 0,00  | 0                               | 0  | 0   | 0  | 0   | 0   |
| 4.   | öffentlich-rechtliche Entgelte   | 3.189.243,59  | 3.834.300                       | 4.124.500                                  | 0   | 4.124.500  | 4.124.500   | 4.124.500   |
| 5.   | privatrechtliche Entgelte  | 295.631,62  | 296.080                         | 283.700                                    | 0   | 299.200  | 299.200   | 299.200   |
| 6.   | Kostenerstattungen und Kostenumlagen   | 10.036,09   | 12.598                          | 13.278                                     | 0   | 13.546   | 13.820  | 14.101  |
| 7.   | Zinsen und ähnliche Einzahlungen   | 17.697,79   | 51.240                          | 81.174                                     | 0   | 36.025   | 26.917  | 26.810  |
| 8.   | sonstige haushaltswirksame Einzahlungen  | 114.167,67  | 117.000                         | 126.000                                    | 0   | 116.000  | 116.000   | 116.000   |
| <b>9.</b>  | <b>= Summe der Einzahlungen aus laufender Verwaltungstätigkeit</b>   | <b>8.427.273,46</b>                                 | <b>9.815.720</b>                | <b>10.520.734</b>                          | <b>0</b>  | <b>10.262.853</b>  | <b>10.317.519</b>   | <b>10.384.193</b>   |
| <b>Auszahlungen aus laufender Verwaltungstätigkeit</b> |  | --  | --                              | --   | --  | --   | --  | --  |
| 10.  | Personalauszahlungen   | 348.481,22  | 432.402                         | 450.192                                    | 0   | 459.210  | 468.409   | 477.796   |
| 11.  | Versorgungsauszahlungen  | 0,00  | 0                               | 0  | 0   | 0  | 0   | 0   |
| 12.  | Auszahlungen für Sach- und Dienstleistungen und für den Erwerb geringwertiger Vermögensgegenstände                                 | 343.127,68  | 489.566                         | 672.550                                    | 0   | 383.950  | 383.950   | 383.950   |
| 13.  | Zinsen und ähnliche Auszahlungen   | 10.533,24   | 18.395                          | 12.544                                     | 0   | 11.698   | 10.909  | 10.822  |
| 14.  | Transferauszahlungen   | 4.539.856,04  | 6.005.596                       | 6.368.012                                  | 0   | 6.341.012  | 6.341.012   | 6.341.012   |
| 15.  | sonstige haushaltswirksame Auszahlungen  | 33.220,53   | 39.350                          | 50.200                                     | 0   | 29.200   | 40.200  | 40.200  |
| <b>16.</b>   | <b>= Summe der Auszahlungen aus laufender Verwaltungstätigkeit</b>   | <b>5.275.218,71</b>                                 | <b>6.985.309</b>                | <b>7.553.498</b>                           | <b>0</b>  | <b>7.225.070</b>   | <b>7.244.480</b>  | <b>7.253.780</b>  |
| <b>17.</b>   | <b>Saldo aus laufender Verwaltungstätigkeit (Summe der Einzahlungen abzüglich Summe der Auszahlungen aus Verwaltungstätigkeit)</b> | <b>3.152.054,75</b>                                 | <b>2.830.411</b>                | <b>2.967.236</b>                           | <b>0</b>  | <b>3.037.783</b>   | <b>3.073.039</b>  | <b>3.130.413</b>  |
| <b>Einzahlungen für Investitionstätigkeit</b>          |  | --  | --                              | --   | --  | --   | --  | --  |
| 18.  | Zuwendungen für Investitionstätigkeit  | 0,00  | 0                               | 0  | 0   | 0  | 0   | 0   |
| 19.  | Beiträge u. ä. Entgelte für Investitionstätigkeit  | 0,00  | 0                               | 0  | 0   | 0  | 0   | 0   |
| 20.  | Veräußerung von Sachvermögen   | 0,00  | 0                               | 0  | 0   | 0  | 0   | 0   |
| 21.  | Veräußerung von Finanzvermögensanlagen   | 0,00  | 0                               | 0  | 0   | 0  | 0   | 0   |
| 22.  | Sonstige Investitionstätigkeit   | 24.756,82   | 0                               | 0  | 0   | 0  | 0   | 0   |
| <b>23.</b>   | <b>= Summe der Einzahlungen für Investitionstätigkeit</b>  | <b>24.756,82</b>                                    | <b>0</b>                        | <b>0</b>                                   | <b>0</b>  | <b>0</b>   | <b>0</b>  | <b>0</b>  |
| <b>Auszahlungen für Investitionstätigkeit</b>          |  | --  | --                              | --   | --  | --   | --  | --  |
| 24.  | Erwerb von Grundstücken und Gebäuden   | 0,00  | 0                               | 0  | 0   | 0  | 0   | 0   |
| 25.  | Baumaßnahmen   | 248,07  | 0                               | 1.420.000                                  | 0   | 0  | 0   | 0   |
| 26.  | Erwerb von beweglichem Sachvermögen  | 0,00  | 18.000                          | 10.000                                     | 0   | 10.000   | 10.000  | 10.000  |
| 27.  | Erwerb von Finanzvermögensanlagen  | 80.000,00   | 0                               | 1.120.000                                  | 0   | 0  | 0   | 0   |
| 28.  | Aktivierbare Zuwendungen   | 0,00  | 0                               | 0  | 0   | 0  | 0   | 0   |
| 29.  | sonstige Investitionstätigkeit   | 500.000,00  | 0                               | 0  | 0   | 0  | 0   | 0   |
| <b>30.</b>   | <b>= Summe der Auszahlungen für Investitionstätigkeit</b>  | <b>580.248,07</b>                                   | <b>18.000</b>                   | <b>2.550.000</b>                           | <b>0</b>  | <b>10.000</b>  | <b>10.000</b>   | <b>10.000</b>   |
| <b>31.</b>   | <b>Saldo aus Investitionstätigkeit (Summe Einzahlungen abzüglich Summe Auszahlungen für Investitionstätigkeit)</b>                 | <b>-555.491,25</b>                                  | <b>-18.000</b>                  | <b>-2.550.000</b>                          | <b>0</b>  | <b>-10.000</b>   | <b>-10.000</b>  | <b>-10.000</b>  |



**Teilhaushalt  
(Muster 8)**

**C. Teilfinanzhaushalt**

| Einzahlungen und Auszahlungen                        |   | Rechnungs-<br>ergebnis<br>des<br>Vor-Vor-<br>jahres | Ansatz<br>des<br>Vor-<br>jahres | Ansatz<br>des<br>Haus-<br>halts-<br>jahres | Verpflichtun-<br>gsermächtig-<br>ungen<br>2024<br>EUR | Ansatz des<br>ersten<br>Jahres der<br>mittel-<br>fristigen<br>Ergebnis-<br>und Finanz-<br>planung<br>2025<br>EUR | Ansatz des<br>zweiten<br>Jahres der<br>mittel-<br>fristigen<br>Ergebnis-<br>und Finanz-<br>planung<br>2026<br>EUR | Ansatz des<br>dritten<br>Jahres der<br>mittel-<br>fristigen<br>Ergebnis-<br>und Finanz-<br>planung<br>2027<br>EUR |
|--|---|---|---------------------------------|--|---|--|---|---|
|  |   | 2022<br>EUR   | 2023<br>EUR                     | 2024<br>EUR                                |   |  |   |   |
| 1  |   | 2   | 3                               | 4  | 5   | 6  | 7   | 8   |
| <b>32.</b>   | <b>Finanzmittel-Überschuss/-Fehlbetrag (Summen Zeile 17 und 31)</b>                                 | <b>2.596.563,50</b>                                 | <b>2.812.411</b>                | <b>417.236</b>                             | <b>0</b>  | <b>3.027.783</b>   | <b>3.063.039</b>  | <b>3.120.413</b>  |
| <b>Ein-, Auszahlungen aus Finanzierungstätigkeit</b> |   |   |                                 |  |   |  |   |   |
| 33.  | "Einzahlungen; Aufnahme Von Krediten und inneren Darlehen für Investitionstätigkeit"                | 1.002.506,25  | 6.047.950                       | 7.102.000                                  | 0   | 1.854.000  | 1.294.000   | 1.254.000   |
| 34.  | "Auszahlungen; Tilgung von Krediten und Rückzahlung von inneren Darlehen für Investitionstätigkeit" | 352.246,01  | 349.579                         | 379.557                                    | 0   | 375.803  | 356.467   | 363.061   |
| <b>35.</b>   | <b>Saldo aus Finanzierungstätigkeit (Saldo aus Zeile 33 und 34)</b>                                 | <b>650.260,24</b>                                   | <b>5.698.371</b>                | <b>6.722.443</b>                           | <b>0</b>  | <b>1.478.197</b>   | <b>937.533</b>  | <b>890.939</b>  |
| <b>36.</b>   | <b>Finanzmittelveränderung (Summe der Zeilen 32 und 35)</b>   | <b>3.246.823,74</b>                                 | <b>8.510.782</b>                | <b>7.139.679</b>                           | <b>0</b>  | <b>4.505.980</b>   | <b>4.000.572</b>  | <b>4.011.352</b>  |





Kommune  
Teilhaushalt  
Produkt

Gemeinde  
TH2  
111040

Inselgemeinde Juist  
Kämmerei/Kasse mit Liegenschaftsverwaltung und EDV  
Finanzverwaltung

**Teilhaushalt  
(Muster 8)**

**C. Teilfinanzhaushalt**

| Einzahlungen und Auszahlungen                          |   | Rechnungs-<br>ergebnis<br>des<br>Vor-Vor-<br>jahres | Ansatz<br>des<br>Vor-<br>jahres | Ansatz<br>des<br>Haus-<br>halts-<br>jahres | Verpflichtu-<br>ngsermächt-<br>igungen<br><br>2024<br>EUR | Ansatz des<br>ersten<br>Jahres der<br>mittel-<br>fristigen<br>Ergebnis-<br>und Finanz-<br>planung<br>2025<br>EUR | Ansatz des<br>zweiten<br>Jahres der<br>mittel-<br>fristigen<br>Ergebnis-<br>und Finanz-<br>planung<br>2026<br>EUR | Ansatz des<br>dritten<br>Jahres der<br>mittel-<br>fristigen<br>Ergebnis-<br>und Finanz-<br>planung<br>2027<br>EUR |
|--|---|---|---------------------------------|--|---|--|---|---|
|  |   | 2022<br>EUR   | 2023<br>EUR                     | 2024<br>EUR                                |   |  |   |   |
| 1  |   | 2   | 3                               | 4  | 5   | 6  | 7   | 8   |
| <b>Einzahlungen aus laufender Verwaltungstätigkeit</b> |   | --  | --                              | --   | --  | --   | --  | --  |
| 7.   | Zinsen und ähnliche Einzahlungen  | 1.930,28  | 600                             | 600  | 0   | 600  | 600   | 600   |
| <b>9.</b>  | <b>= Summe der Einzahlungen aus laufender Verwaltungstätigkeit</b>  | <b>1.930,28</b>                                     | <b>600</b>                      | <b>600</b>                                 | <b>0</b>  | <b>600</b>   | <b>600</b>  | <b>600</b>  |
| <b>Auszahlungen aus laufender Verwaltungstätigkeit</b> |   | --  | --                              | --   | --  | --   | --  | --  |
| 10.  | Personalauszahlungen  | 45.625,83   | 48.616                          | 48.876                                     | 0   | 49.855   | 50.853  | 51.871  |
| 15.  | sonstige haushaltwirksame Auszahlungen  | 4.578,33  | 18.000                          | 18.000                                     | 0   | 7.000  | 18.000  | 18.000  |
| <b>16.</b>   | <b>= Summe der Auszahlungen aus laufender Verwaltungstätigkeit</b>  | <b>50.204,16</b>                                    | <b>66.616</b>                   | <b>66.876</b>                              | <b>0</b>  | <b>56.855</b>  | <b>68.853</b>   | <b>69.871</b>   |
| 17.  | Saldo aus laufender Verwaltungstätigkeit (Summe der Einzahlungen abzüglich Summe der Auszahlungen aus Verwaltungstätigkeit) | -48.273,88  | -66.016                         | -66.276                                    | 0   | -56.255  | -68.253   | -69.271   |
| <b>Einzahlungen für Investitionstätigkeit</b>          |   | --  | --                              | --   | --  | --   | --  | --  |
| <b>23.</b>   | <b>= Summe der Einzahlungen für Investitionstätigkeit</b>   | <b>0,00</b>   | <b>0</b>                        | <b>0</b>                                   | <b>0</b>  | <b>0</b>   | <b>0</b>  | <b>0</b>  |
| <b>Auszahlungen für Investitionstätigkeit</b>          |   | --  | --                              | --   | --  | --   | --  | --  |
| 27.  | Erwerb von Finanzvermögensanlagen   | 80.000,00   | 0                               | 120.000                                    | 0   | 0  | 0   | 0   |
| <b>30.</b>   | <b>= Summe der Auszahlungen für Investitionstätigkeit</b>   | <b>80.000,00</b>                                    | <b>0</b>                        | <b>120.000</b>                             | <b>0</b>  | <b>0</b>   | <b>0</b>  | <b>0</b>  |
| 31.  | Saldo aus Investitionstätigkeit (Summe Einzahlungen abzüglich Summe Auszahlungen für Investitionstätigkeit)                 | -80.000,00  | 0                               | -120.000                                   | 0   | 0  | 0   | 0   |
| 32.  | Finanzmittel-Überschuss/-Fehlbetrag ( Summen Zeile 17 und 31)   | -128.273,88   | -66.016                         | -186.276                                   | 0   | -56.255  | -68.253   | -69.271   |
| <b>Ein-, Auszahlungen aus Finanzierungstätigkeit</b>   |   |   |                                 |  |   |  |   |   |
| 35.  | Saldo aus Finanzierungstätigkeit (Saldo aus Zeile 33 und 34)  | 0,00  | 0                               | 0  | 0   | 0  | 0   | 0   |
| 36.  | Finanzmittelveränderung (Summe der Zeilen 32 und 35)  | -128.273,88   | -66.016                         | -186.276                                   | 0   | -56.255  | -68.253   | -69.271   |



| <b>Teilhaushalt<br/>(Muster 8)</b>   |   |                                 |  |   |  |   |   |
|--|---|---------------------------------|--|---|--|---|---|
| <b>C. Teilfinanzhaushalt</b>   |   |                                 |  |   |  |   |   |
| Einzahlungen und Auszahlungen  | Rechnungs-<br>ergebnis<br>des<br>Vor-Vor-<br>jahres | Ansatz<br>des<br>Vor-<br>jahres | Ansatz<br>des<br>Haus-<br>halts-<br>jahres | Verpflichtu-<br>ngsermächt-<br>igungen<br><br>2024<br>EUR | Ansatz des<br>ersten<br>Jahres der<br>mittel-<br>fristigen<br>Ergebnis-<br>und Finanz-<br>planung<br>2025<br>EUR | Ansatz des<br>zweiten<br>Jahres der<br>mittel-<br>fristigen<br>Ergebnis-<br>und Finanz-<br>planung<br>2026<br>EUR | Ansatz des<br>dritten<br>Jahres der<br>mittel-<br>fristigen<br>Ergebnis-<br>und Finanz-<br>planung<br>2027<br>EUR |
| 1  | 2   | 3                               | 4  | 5   | 6  | 7   | 8   |
| <b>Einzahlungen aus laufender Verwaltungstätigkeit</b>   | --  | --                              | --   | --  | --   | --  | --  |
| 5.    privatrechtliche Entgelte  | 24.603,34   | 15.000                          | 15.000                                     | 0   | 15.000   | 15.000  | 15.000  |
| <b>9.    = Summe der Einzahlungen aus laufender<br/>Verwaltungstätigkeit</b>   | <b>24.603,34</b>                                    | <b>15.000</b>                   | <b>15.000</b>                              | <b>0</b>  | <b>15.000</b>  | <b>15.000</b>   | <b>15.000</b>   |
| <b>Auszahlungen aus laufender Verwaltungstätigkeit</b>   | --  | --                              | --   | --  | --   | --  | --  |
| 10.   Personalauszahlungen   | 6.088,69  | 6.966                           | 7.020                                      | 0   | 7.162  | 7.306   | 7.453   |
| 12.   Auszahlungen für Sach- und Dienstleistungen<br>und für den Erwerb geringwertiger<br>Vermögensgegenstände                             | 130,00  | 3.630                           | 18.000                                     | 0   | 18.000   | 18.000  | 18.000  |
| 15.   sonstige haushaltwirksame Auszahlungen   | 743,55  | 2.050                           | 2.050                                      | 0   | 2.050  | 2.050   | 2.050   |
| <b>16.   = Summe der Auszahlungen aus laufender<br/>Verwaltungstätigkeit</b>   | <b>6.962,24</b>                                     | <b>12.646</b>                   | <b>27.070</b>                              | <b>0</b>  | <b>27.212</b>  | <b>27.356</b>   | <b>27.503</b>   |
| 17.   Saldo aus laufender Verwaltungstätigkeit<br>(Summe der Einzahlungen abzüglich<br>Summe der Auszahlungen aus<br>Verwaltungstätigkeit) | 17.641,10   | 2.354                           | -12.070                                    | 0   | -12.212  | -12.356   | -12.503   |
| <b>Einzahlungen für Investitionstätigkeit</b>  | --  | --                              | --   | --  | --   | --  | --  |
| 23.   = Summe der Einzahlungen für<br>Investitionstätigkeit  | 0,00  | 0                               | 0  | 0   | 0  | 0   | 0   |
| <b>Auszahlungen für Investitionstätigkeit</b>  | --  | --                              | --   | --  | --   | --  | --  |
| 30.   = Summe der Auszahlungen für<br>Investitionstätigkeit  | 0,00  | 0                               | 0  | 0   | 0  | 0   | 0   |
| 31.   Saldo aus Investitionstätigkeit (Summe<br>Einzahlungen abzüglich Summe<br>Auszahlungen für Investitionstätigkeit)                    | 0,00  | 0                               | 0  | 0   | 0  | 0   | 0   |
| 32.   Finanzmittel-Überschuss/-Fehlbetrag (<br>Summen Zeile 17 und 31)   | 17.641,10   | 2.354                           | -12.070                                    | 0   | -12.212  | -12.356   | -12.503   |
| <b>Ein-, Auszahlungen aus Finanzierungstätigkeit</b>   | --  | --                              | --   | --  | --   | --  | --  |
| 35.   Saldo aus Finanzierungstätigkeit (Saldo<br>aus Zeile 33 und 34)  | 0,00  | 0                               | 0  | 0   | 0  | 0   | 0   |
| 36.   Finanzmittelveränderung (Summe der<br>Zeilen 32 und 35)  | 17.641,10   | 2.354                           | -12.070                                    | 0   | -12.212  | -12.356   | -12.503   |



Kommune  
Teilhaushalt  
Produkt

Gemeinde  
TH2  
111060

Inselgemeinde Juist  
Kämmerei/Kasse mit Liegenschaftsverwaltung und EDV  
Gemeindekasse

**Teilhaushalt  
(Muster 8)**

**C. Teilfinanzhaushalt**

| Einzahlungen und Auszahlungen  | Rechnungs-<br>ergebnis<br>des<br>Vor-Vor-<br>jahres | Ansatz<br>des<br>Vor-<br>jahres | Ansatz<br>des<br>Haus-<br>halts-<br>jahres | Verpflichtu-<br>ngsermächt-<br>igungen<br><br>2024<br>EUR | Ansatz des<br>ersten<br>Jahres der<br>mittel-<br>fristigen<br>Ergebnis-<br>und Finanz-<br>planung<br>2025<br>EUR | Ansatz des<br>zweiten<br>Jahres der<br>mittel-<br>fristigen<br>Ergebnis-<br>und Finanz-<br>planung<br>2026<br>EUR | Ansatz des<br>dritten<br>Jahres der<br>mittel-<br>fristigen<br>Ergebnis-<br>und Finanz-<br>planung<br>2027<br>EUR |
|--|---|---------------------------------|--|---|--|---|---|
|  | 2022<br>EUR   | 2023<br>EUR                     | 2024<br>EUR                                |   |  |   |   |
| 1  | 2   | 3                               | 4  | 5   | 6  | 7   | 8   |
| <b>Einzahlungen aus laufender Verwaltungstätigkeit</b>   | --  | --                              | --   | --  | --   | --  | --  |
| 4. öffentlich-rechtliche Entgelte  | 148,50  | 0                               | 0  | 0   | 0  | 0   | 0   |
| 5. privatrechtliche Entgelte   | -7.995,69   | 0                               | 0  | 0   | 0  | 0   | 0   |
| 8. sonstige haushaltswirksame Einzahlungen   | 14.934,19   | 10.000                          | 25.000                                     | 0   | 15.000   | 15.000  | 15.000  |
| <b>9. = Summe der Einzahlungen aus laufender Verwaltungstätigkeit</b>  | <b>7.087,00</b>                                     | <b>10.000</b>                   | <b>25.000</b>                              | <b>0</b>  | <b>15.000</b>  | <b>15.000</b>   | <b>15.000</b>   |
| <b>Auszahlungen aus laufender Verwaltungstätigkeit</b>   | --  | --                              | --   | --  | --   | --  | --  |
| 10. Personalauszahlungen   | 55.733,27   | 69.625                          | 71.448                                     | 0   | 72.879   | 74.338  | 75.826  |
| 12. Auszahlungen für Sach- und Dienstleistungen und für den Erwerb geringwertiger Vermögensgegenstände                                 | 31.827,47   | 0                               | 0  | 0   | 0  | 0   | 0   |
| 13. Zinsen und ähnliche Auszahlungen   | 14,43   | 0                               | 0  | 0   | 0  | 0   | 0   |
| 15. sonstige haushaltswirksame Auszahlungen  | 18.439,94   | 15.700                          | 27.550                                     | 0   | 17.550   | 17.550  | 17.550  |
| <b>16. = Summe der Auszahlungen aus laufender Verwaltungstätigkeit</b>   | <b>106.015,11</b>                                   | <b>85.325</b>                   | <b>98.998</b>                              | <b>0</b>  | <b>90.429</b>  | <b>91.888</b>   | <b>93.376</b>   |
| <b>17. Saldo aus laufender Verwaltungstätigkeit (Summe der Einzahlungen abzüglich Summe der Auszahlungen aus Verwaltungstätigkeit)</b> | <b>-98.928,11</b>                                   | <b>-75.325</b>                  | <b>-73.998</b>                             | <b>0</b>  | <b>-75.429</b>   | <b>-76.888</b>  | <b>-78.376</b>  |
| <b>Einzahlungen für Investitionstätigkeit</b>  | --  | --                              | --   | --  | --   | --  | --  |
| <b>23. = Summe der Einzahlungen für Investitionstätigkeit</b>  | <b>0,00</b>   | <b>0</b>                        | <b>0</b>                                   | <b>0</b>  | <b>0</b>   | <b>0</b>  | <b>0</b>  |
| <b>Auszahlungen für Investitionstätigkeit</b>  | --  | --                              | --   | --  | --   | --  | --  |
| 26. Erwerb von beweglichem Sachvermögen  | 0,00  | 6.000                           | 0  | 0   | 0  | 0   | 0   |
| <b>30. = Summe der Auszahlungen für Investitionstätigkeit</b>  | <b>0,00</b>   | <b>6.000</b>                    | <b>0</b>                                   | <b>0</b>  | <b>0</b>   | <b>0</b>  | <b>0</b>  |
| <b>31. Saldo aus Investitionstätigkeit (Summe Einzahlungen abzüglich Summe Auszahlungen für Investitionstätigkeit)</b>                 | <b>0,00</b>   | <b>-6.000</b>                   | <b>0</b>                                   | <b>0</b>  | <b>0</b>   | <b>0</b>  | <b>0</b>  |
| <b>32. Finanzmittel-Überschuss/-Fehlbetrag ( Summen Zeile 17 und 31)</b>   | <b>-98.928,11</b>                                   | <b>-81.325</b>                  | <b>-73.998</b>                             | <b>0</b>  | <b>-75.429</b>   | <b>-76.888</b>  | <b>-78.376</b>  |
| <b>Ein-, Auszahlungen aus Finanzierungstätigkeit</b>   |   |                                 |  |   |  |   |   |
| <b>35. Saldo aus Finanzierungstätigkeit (Saldo aus Zeile 33 und 34)</b>  | <b>0,00</b>   | <b>0</b>                        | <b>0</b>                                   | <b>0</b>  | <b>0</b>   | <b>0</b>  | <b>0</b>  |
| <b>36. Finanzmittelveränderung (Summe der Zeilen 32 und 35)</b>  | <b>-98.928,11</b>                                   | <b>-81.325</b>                  | <b>-73.998</b>                             | <b>0</b>  | <b>-75.429</b>   | <b>-76.888</b>  | <b>-78.376</b>  |



| <b>Teilhaushalt<br/>(Muster 8)</b>   |   |                                 |  |   |  |   |   |
|--|---|---------------------------------|--|---|--|---|---|
| <b>C. Teilfinanzhaushalt</b>   |   |                                 |  |   |  |   |   |
| Einzahlungen und Auszahlungen  | Rechnungs-<br>ergebnis<br>des<br>Vor-Vor-<br>jahres | Ansatz<br>des<br>Vor-<br>jahres | Ansatz<br>des<br>Haus-<br>halts-<br>jahres | Verpflichtu-<br>ngsermächt-<br>igungen<br><br>2024<br>EUR | Ansatz des<br>ersten<br>Jahres der<br>mittel-<br>fristigen<br>Ergebnis-<br>und Finanz-<br>planung<br>2025<br>EUR | Ansatz des<br>zweiten<br>Jahres der<br>mittel-<br>fristigen<br>Ergebnis-<br>und Finanz-<br>planung<br>2026<br>EUR | Ansatz des<br>dritten<br>Jahres der<br>mittel-<br>fristigen<br>Ergebnis-<br>und Finanz-<br>planung<br>2027<br>EUR |
| 1  | 2   | 3                               | 4  | 5   | 6  | 7   | 8   |
| <b>Einzahlungen aus laufender Verwaltungstätigkeit</b>   | --  | --                              | --   | --  | --   | --  | --  |
| 5.    privatrechtliche Entgelte  | 32.715,92   | 32.000                          | 32.000                                     | 0   | 32.000   | 32.000  | 32.000  |
| <b>9.    = Summe der Einzahlungen aus laufender<br/>Verwaltungstätigkeit</b>   | <b>32.715,92</b>                                    | <b>32.000</b>                   | <b>32.000</b>                              | <b>0</b>  | <b>32.000</b>  | <b>32.000</b>   | <b>32.000</b>   |
| <b>Auszahlungen aus laufender Verwaltungstätigkeit</b>   | --  | --                              | --   | --  | --   | --  | --  |
| 10.   Personalauszahlungen   | 63.563,00   | 85.600                          | 97.781                                     | 0   | 99.737   | 101.734   | 103.770   |
| 12.   Auszahlungen für Sach- und Dienstleistungen<br>und für den Erwerb geringwertiger<br>Vermögensgegenstände                                       | 129.993,00  | 75.354                          | 87.500                                     | 0   | 79.500   | 79.500  | 79.500  |
| <b>16.   = Summe der Auszahlungen aus laufender<br/>Verwaltungstätigkeit</b>   | <b>193.556,00</b>                                   | <b>160.954</b>                  | <b>185.281</b>                             | <b>0</b>  | <b>179.237</b>   | <b>181.234</b>  | <b>183.270</b>  |
| <b>17.   Saldo aus laufender Verwaltungstätigkeit<br/>(Summe der Einzahlungen abzüglich<br/>Summe der Auszahlungen aus<br/>Verwaltungstätigkeit)</b> | <b>-160.840,08</b>                                  | <b>-128.954</b>                 | <b>-153.281</b>                            | <b>0</b>  | <b>-147.237</b>  | <b>-149.234</b>   | <b>-151.270</b>   |
| <b>Einzahlungen für Investitionstätigkeit</b>  | --  | --                              | --   | --  | --   | --  | --  |
| <b>23.   = Summe der Einzahlungen für<br/>Investitionstätigkeit</b>  | <b>0,00</b>   | <b>0</b>                        | <b>0</b>                                   | <b>0</b>  | <b>0</b>   | <b>0</b>  | <b>0</b>  |
| <b>Auszahlungen für Investitionstätigkeit</b>  | --  | --                              | --   | --  | --   | --  | --  |
| <b>30.   = Summe der Auszahlungen für<br/>Investitionstätigkeit</b>  | <b>0,00</b>   | <b>0</b>                        | <b>0</b>                                   | <b>0</b>  | <b>0</b>   | <b>0</b>  | <b>0</b>  |
| <b>31.   Saldo aus Investitionstätigkeit (Summe<br/>Einzahlungen abzüglich Summe<br/>Auszahlungen für Investitionstätigkeit)</b>                     | <b>0,00</b>   | <b>0</b>                        | <b>0</b>                                   | <b>0</b>  | <b>0</b>   | <b>0</b>  | <b>0</b>  |
| <b>32.   Finanzmittel-Überschuss/-Fehlbetrag (<br/>Summen Zeile 17 und 31)</b>   | <b>-160.840,08</b>                                  | <b>-128.954</b>                 | <b>-153.281</b>                            | <b>0</b>  | <b>-147.237</b>  | <b>-149.234</b>   | <b>-151.270</b>   |
| <b>Ein-, Auszahlungen aus Finanzierungstätigkeit</b>   | --  | --                              | --   | --  | --   | --  | --  |
| <b>35.   Saldo aus Finanzierungstätigkeit (Saldo<br/>aus Zeile 33 und 34)</b>  | <b>0,00</b>   | <b>0</b>                        | <b>0</b>                                   | <b>0</b>  | <b>0</b>   | <b>0</b>  | <b>0</b>  |
| <b>36.   Finanzmittelveränderung (Summe der<br/>Zeilen 32 und 35)</b>  | <b>-160.840,08</b>                                  | <b>-128.954</b>                 | <b>-153.281</b>                            | <b>0</b>  | <b>-147.237</b>  | <b>-149.234</b>   | <b>-151.270</b>   |



Kommune  
Teilhaushalt  
Produkt

Gemeinde  
TH2  
127010

Inselgemeinde Juist  
Kämmerei/Kasse mit Liegenschaftsverwaltung und EDV  
Rettungsdienst

**Teilhaushalt  
(Muster 8)**

**C. Teilfinanzhaushalt**

| Einzahlungen und Auszahlungen                          |  | Rechnungs-<br>ergebnis<br>des<br>Vor-Vor-<br>jahres | Ansatz<br>des<br>Vor-<br>jahres | Ansatz<br>des<br>Haus-<br>halts-<br>jahres | Verpflichtu-<br>ngsermächt-<br>igungen<br><br>2024<br>EUR | Ansatz des<br>ersten<br>Jahres der<br>mittel-<br>fristigen<br>Ergebnis-<br>und Finanz-<br>planung<br>2025<br>EUR | Ansatz des<br>zweiten<br>Jahres der<br>mittel-<br>fristigen<br>Ergebnis-<br>und Finanz-<br>planung<br>2026<br>EUR | Ansatz des<br>dritten<br>Jahres der<br>mittel-<br>fristigen<br>Ergebnis-<br>und Finanz-<br>planung<br>2027<br>EUR |
|--|--|---|---------------------------------|--|---|--|---|---|
|  |  | 2022<br>EUR   | 2023<br>EUR                     | 2024<br>EUR                                |   |  |   |   |
| 1  |  | 2   | 3                               | 4  | 5   | 6  | 7   | 8   |
| <b>Einzahlungen aus laufender Verwaltungstätigkeit</b> |  | --  | --                              | --   | --  | --   | --  | --  |
| <b>9.</b>  | <b>= Summe der Einzahlungen aus laufender Verwaltungstätigkeit</b>   | <b>0,00</b>   | <b>0</b>                        | <b>0</b>                                   | <b>0</b>  | <b>0</b>   | <b>0</b>  | <b>0</b>  |
| <b>Auszahlungen aus laufender Verwaltungstätigkeit</b> |  | --  | --                              | --   | --  | --   | --  | --  |
| 10.  | Personalauszahlungen   | 2.508,91  | 5.924                           | 0  | 0   | 0  | 0   | 0   |
| 12.  | Auszahlungen für Sach- und Dienstleistungen und für den Erwerb geringwertiger Vermögensgegenstände                                 | 5.092,89  | 0                               | 0  | 0   | 0  | 0   | 0   |
| <b>16.</b>   | <b>= Summe der Auszahlungen aus laufender Verwaltungstätigkeit</b>   | <b>7.601,80</b>                                     | <b>5.924</b>                    | <b>0</b>                                   | <b>0</b>  | <b>0</b>   | <b>0</b>  | <b>0</b>  |
| <b>17.</b>   | <b>Saldo aus laufender Verwaltungstätigkeit (Summe der Einzahlungen abzüglich Summe der Auszahlungen aus Verwaltungstätigkeit)</b> | <b>-7.601,80</b>                                    | <b>-5.924</b>                   | <b>0</b>                                   | <b>0</b>  | <b>0</b>   | <b>0</b>  | <b>0</b>  |
| <b>Einzahlungen für Investitionstätigkeit</b>          |  | --  | --                              | --   | --  | --   | --  | --  |
| <b>23.</b>   | <b>= Summe der Einzahlungen für Investitionstätigkeit</b>  | <b>0,00</b>   | <b>0</b>                        | <b>0</b>                                   | <b>0</b>  | <b>0</b>   | <b>0</b>  | <b>0</b>  |
| <b>Auszahlungen für Investitionstätigkeit</b>          |  | --  | --                              | --   | --  | --   | --  | --  |
| 25.  | Baumaßnahmen   | 0,00  | 0                               | 20.000                                     | 0   | 0  | 0   | 0   |
| <b>30.</b>   | <b>= Summe der Auszahlungen für Investitionstätigkeit</b>  | <b>0,00</b>   | <b>0</b>                        | <b>20.000</b>                              | <b>0</b>  | <b>0</b>   | <b>0</b>  | <b>0</b>  |
| <b>31.</b>   | <b>Saldo aus Investitionstätigkeit (Summe Einzahlungen abzüglich Summe Auszahlungen für Investitionstätigkeit)</b>                 | <b>0,00</b>   | <b>0</b>                        | <b>-20.000</b>                             | <b>0</b>  | <b>0</b>   | <b>0</b>  | <b>0</b>  |
| <b>32.</b>   | <b>Finanzmittel-Überschuss/-Fehlbetrag ( Summen Zeile 17 und 31)</b>   | <b>-7.601,80</b>                                    | <b>-5.924</b>                   | <b>-20.000</b>                             | <b>0</b>  | <b>0</b>   | <b>0</b>  | <b>0</b>  |
| <b>Ein-, Auszahlungen aus Finanzierungstätigkeit</b>   |  |   |                                 |  |   |  |   |   |
| <b>35.</b>   | <b>Saldo aus Finanzierungstätigkeit (Saldo aus Zeile 33 und 34)</b>  | <b>0,00</b>   | <b>0</b>                        | <b>0</b>                                   | <b>0</b>  | <b>0</b>   | <b>0</b>  | <b>0</b>  |
| <b>36.</b>   | <b>Finanzmittelveränderung (Summe der Zeilen 32 und 35)</b>  | <b>-7.601,80</b>                                    | <b>-5.924</b>                   | <b>-20.000</b>                             | <b>0</b>  | <b>0</b>   | <b>0</b>  | <b>0</b>  |



| <b>Teilhaushalt<br/>(Muster 8)</b>   |   |                                 |  |  |  |   |   |
|--|---|---------------------------------|--|--|--|---|---|
| <b>C. Teilfinanzhaushalt</b>   |   |                                 |  |  |  |   |   |
| Einzahlungen und Auszahlungen  | Rechnungs-<br>ergebnis<br>des<br>Vor-Vor-<br>jahres | Ansatz<br>des<br>Vor-<br>jahres | Ansatz<br>des<br>Haus-<br>halts-<br>jahres | Verpflichtun-<br>gsermächtig-<br>ungen | Ansatz des<br>ersten<br>Jahres der<br>mittel-<br>fristigen<br>Ergebnis-<br>und Finanz-<br>planung<br>2025<br>EUR | Ansatz des<br>zweiten<br>Jahres der<br>mittel-<br>fristigen<br>Ergebnis-<br>und Finanz-<br>planung<br>2026<br>EUR | Ansatz des<br>dritten<br>Jahres der<br>mittel-<br>fristigen<br>Ergebnis-<br>und Finanz-<br>planung<br>2027<br>EUR |
| 1  | 2022<br>EUR   | 2023<br>EUR                     | 2024<br>EUR                                | 2024<br>EUR                            | 2024<br>EUR  | 2025<br>EUR   | 2026<br>EUR   |
| 1  | 2   | 3                               | 4  | 5                                      | 6  | 7   | 8   |
| <b>Einzahlungen aus laufender Verwaltungstätigkeit</b>   | --  | --                              | --   | --                                     | --   | --  | --  |
| 4. öffentlich-rechtliche Entgelte  | 3.181.593,60  | 3.834.300                       | 4.124.500                                  | 0                                      | 4.124.500  | 4.124.500   | 4.124.500   |
| <b>9. = Summe der Einzahlungen aus laufender Verwaltungstätigkeit</b>  | <b>3.181.593,60</b>                                 | <b>3.834.300</b>                | <b>4.124.500</b>                           | <b>0</b>                               | <b>4.124.500</b>   | <b>4.124.500</b>  | <b>4.124.500</b>  |
| <b>Auszahlungen aus laufender Verwaltungstätigkeit</b>   | --  | --                              | --   | --                                     | --   | --  | --  |
| 14. Transferauszahlungen   | 2.845.053,04  | 4.058.300                       | 4.405.700                                  | 0                                      | 4.405.700  | 4.405.700   | 4.405.700   |
| 15. sonstige haushaltwirksame Auszahlungen   | -25,23  | 0                               | 0  | 0                                      | 0  | 0   | 0   |
| <b>16. = Summe der Auszahlungen aus laufender Verwaltungstätigkeit</b>   | <b>2.845.027,81</b>                                 | <b>4.058.300</b>                | <b>4.405.700</b>                           | <b>0</b>                               | <b>4.405.700</b>   | <b>4.405.700</b>  | <b>4.405.700</b>  |
| <b>17. Saldo aus laufender Verwaltungstätigkeit (Summe der Einzahlungen abzüglich Summe der Auszahlungen aus Verwaltungstätigkeit)</b> | <b>336.565,79</b>                                   | <b>-224.000</b>                 | <b>-281.200</b>                            | <b>0</b>                               | <b>-281.200</b>  | <b>-281.200</b>   | <b>-281.200</b>   |
| <b>Einzahlungen für Investitionstätigkeit</b>  | --  | --                              | --   | --                                     | --   | --  | --  |
| <b>23. = Summe der Einzahlungen für Investitionstätigkeit</b>  | <b>0,00</b>   | <b>0</b>                        | <b>0</b>                                   | <b>0</b>                               | <b>0</b>   | <b>0</b>  | <b>0</b>  |
| <b>Auszahlungen für Investitionstätigkeit</b>  | --  | --                              | --   | --                                     | --   | --  | --  |
| 27. Erwerb von Finanzvermögensanlagen  | 0,00  | 0                               | 1.000.000                                  | 0                                      | 0  | 0   | 0   |
| <b>30. = Summe der Auszahlungen für Investitionstätigkeit</b>  | <b>0,00</b>   | <b>0</b>                        | <b>1.000.000</b>                           | <b>0</b>                               | <b>0</b>   | <b>0</b>  | <b>0</b>  |
| <b>31. Saldo aus Investitionstätigkeit (Summe Einzahlungen abzüglich Summe Auszahlungen für Investitionstätigkeit)</b>                 | <b>0,00</b>   | <b>0</b>                        | <b>-1.000.000</b>                          | <b>0</b>                               | <b>0</b>   | <b>0</b>  | <b>0</b>  |
| <b>32. Finanzmittel-Überschuss/-Fehlbetrag ( Summen Zeile 17 und 31)</b>   | <b>336.565,79</b>                                   | <b>-224.000</b>                 | <b>-1.281.200</b>                          | <b>0</b>                               | <b>-281.200</b>  | <b>-281.200</b>   | <b>-281.200</b>   |
| <b>Ein-, Auszahlungen aus Finanzierungstätigkeit</b>   | --  | --                              | --   | --                                     | --   | --  | --  |
| <b>35. Saldo aus Finanzierungstätigkeit (Saldo aus Zeile 33 und 34)</b>  | <b>0,00</b>   | <b>0</b>                        | <b>0</b>                                   | <b>0</b>                               | <b>0</b>   | <b>0</b>  | <b>0</b>  |
| <b>36. Finanzmittelveränderung (Summe der Zeilen 32 und 35)</b>  | <b>336.565,79</b>                                   | <b>-224.000</b>                 | <b>-1.281.200</b>                          | <b>0</b>                               | <b>-281.200</b>  | <b>-281.200</b>   | <b>-281.200</b>   |



Kommune  
Teilhaushalt  
Produkt

Gemeinde  
TH2  
522010

Inselgemeinde Juist  
Kämmerei/Kasse mit Liegenschaftsverwaltung und EDV  
Allgemeine Wohnbauförderung

**Teilhaushalt  
(Muster 8)**

**C. Teilfinanzhaushalt**

| Einzahlungen und Auszahlungen                          |   | Rechnungs-<br>ergebnis<br>des<br>Vor-Vor-<br>jahres | Ansatz<br>des<br>Vor-<br>jahres | Ansatz<br>des<br>Haus-<br>halts-<br>jahres | Verpflichtu-<br>ngsermächt-<br>igungen<br><br>2024<br>EUR | Ansatz des<br>ersten<br>Jahres der<br>mittel-<br>fristigen<br>Ergebnis-<br>und Finanz-<br>planung<br>2025<br>EUR | Ansatz des<br>zweiten<br>Jahres der<br>mittel-<br>fristigen<br>Ergebnis-<br>und Finanz-<br>planung<br>2026<br>EUR | Ansatz des<br>dritten<br>Jahres der<br>mittel-<br>fristigen<br>Ergebnis-<br>und Finanz-<br>planung<br>2027<br>EUR |
|--|---|---|---------------------------------|--|---|--|---|---|
|  |   | 2022<br>EUR   | 2023<br>EUR                     | 2024<br>EUR                                |   |  |   |   |
| 1  |   | 2   | 3                               | 4  | 5   | 6  | 7   | 8   |
| <b>Einzahlungen aus laufender Verwaltungstätigkeit</b> |   | --  | --                              | --   | --  | --   | --  | --  |
| 5.   | privatrechtliche Entgelte   | 5.698,52  | 5.500                           | 10.000                                     | 0   | 10.000   | 10.000  | 10.000  |
| 7.   | Zinsen und ähnliche Einzahlungen  | 189,92  | 260                             | 252  | 0   | 245  | 237   | 230   |
| 8.   | sonstige haushaltswirksame Einzahlungen   | 1.371,12  | 0                               | 0  | 0   | 0  | 0   | 0   |
| <b>9.</b>  | <b>= Summe der Einzahlungen aus laufender Verwaltungstätigkeit</b>  | <b>7.259,56</b>                                     | <b>5.760</b>                    | <b>10.252</b>                              | <b>0</b>  | <b>10.245</b>  | <b>10.237</b>   | <b>10.230</b>   |
| <b>Auszahlungen aus laufender Verwaltungstätigkeit</b> |   | --  | --                              | --   | --  | --   | --  | --  |
| 10.  | Personalauszahlungen  | 124.239,35  | 157.078                         | 170.735                                    | 0   | 174.152  | 177.639   | 181.195   |
| 12.  | Auszahlungen für Sach- und Dienstleistungen und für den Erwerb geringwertiger Vermögensgegenstände                          | 3.141,85  | 9.235                           | 16.350                                     | 0   | 14.850   | 14.850  | 14.850  |
| <b>16.</b>   | <b>= Summe der Auszahlungen aus laufender Verwaltungstätigkeit</b>  | <b>127.381,20</b>                                   | <b>166.313</b>                  | <b>187.085</b>                             | <b>0</b>  | <b>189.002</b>   | <b>192.489</b>  | <b>196.045</b>  |
| 17.  | Saldo aus laufender Verwaltungstätigkeit (Summe der Einzahlungen abzüglich Summe der Auszahlungen aus Verwaltungstätigkeit) | -120.121,64   | -160.553                        | -176.833                                   | 0   | -178.757   | -182.252  | -185.815  |
| <b>Einzahlungen für Investitionstätigkeit</b>          |   | --  | --                              | --   | --  | --   | --  | --  |
| 22.  | Sonstige Investitionstätigkeit  | 260,08  | 0                               | 0  | 0   | 0  | 0   | 0   |
| <b>23.</b>   | <b>= Summe der Einzahlungen für Investitionstätigkeit</b>   | <b>260,08</b>                                       | <b>0</b>                        | <b>0</b>                                   | <b>0</b>  | <b>0</b>   | <b>0</b>  | <b>0</b>  |
| <b>Auszahlungen für Investitionstätigkeit</b>          |   | --  | --                              | --   | --  | --   | --  | --  |
| 25.  | Baumaßnahmen  | 0,00  | 0                               | 1.400.000                                  | 0   | 0  | 0   | 0   |
| <b>30.</b>   | <b>= Summe der Auszahlungen für Investitionstätigkeit</b>   | <b>0,00</b>   | <b>0</b>                        | <b>1.400.000</b>                           | <b>0</b>  | <b>0</b>   | <b>0</b>  | <b>0</b>  |
| 31.  | Saldo aus Investitionstätigkeit (Summe Einzahlungen abzüglich Summe Auszahlungen für Investitionstätigkeit)                 | 260,08  | 0                               | -1.400.000                                 | 0   | 0  | 0   | 0   |
| 32.  | Finanzmittel-Überschuss/-Fehlbetrag ( Summen Zeile 17 und 31)   | -119.861,56   | -160.553                        | -1.576.833                                 | 0   | -178.757   | -182.252  | -185.815  |
| <b>Ein-, Auszahlungen aus Finanzierungstätigkeit</b>   |   |   |                                 |  |   |  |   |   |
| 35.  | Saldo aus Finanzierungstätigkeit (Saldo aus Zeile 33 und 34)  | 0,00  | 0                               | 0  | 0   | 0  | 0   | 0   |
| 36.  | Finanzmittelveränderung (Summe der Zeilen 32 und 35)  | -119.861,56   | -160.553                        | -1.576.833                                 | 0   | -178.757   | -182.252  | -185.815  |



**Teilhaushalt  
(Muster 8)**

**C. Teilfinanzhaushalt**

| Einzahlungen und Auszahlungen                          |  | Rechnungs-       | Ansatz         | Ansatz         | Verpflichtu- | Ansatz des    | Ansatz des    | Ansatz des    |
|--|--|------------------|----------------|----------------|--------------|---------------|---------------|---------------|
|  |  | ergebnis         | des            | des            | ngsmächt     | ersten        | zweiten       | dritten       |
|  |  | des              | Vor-           | Haus-          | igungen      | Jahres der    | Jahres der    | Jahres der    |
|  |  | Vor-             | jahres         | halts-         | 2024         | mittel-       | mittel-       | mittel-       |
|  |  | jahres           |                | jahres         | EUR          | fristigen     | fristigen     | fristigen     |
|  |  |                  |                |                |              | Ergebnis-     | Ergebnis-     | Ergebnis-     |
|  |  |                  |                |                |              | und Finanz-   | und Finanz-   | und Finanz-   |
|  |  |                  |                |                |              | planung       | planung       | planung       |
|  |  |                  |                |                |              | 2025          | 2026          | 2027          |
|  |  | 2022             | 2023           | 2024           |              | EUR           | EUR           | EUR           |
|  |  | EUR              | EUR            | EUR            |              |               |               |               |
| 1  |  | 2                | 3              | 4              | 5            | 6             | 7             | 8             |
| <b>Einzahlungen aus laufender Verwaltungstätigkeit</b> |  | --               | --             | --             | --           | --            | --            | --            |
| 5.   | privatrechtliche Entgelte  | 19.879,45        | 22.500         | 16.000         | 0            | 16.000        | 16.000        | 16.000        |
| <b>9.</b>  | <b>= Summe der Einzahlungen aus laufender Verwaltungstätigkeit</b>   | <b>19.879,45</b> | <b>22.500</b>  | <b>16.000</b>  | <b>0</b>     | <b>16.000</b> | <b>16.000</b> | <b>16.000</b> |
| <b>Auszahlungen aus laufender Verwaltungstätigkeit</b> |  | --               | --             | --             | --           | --            | --            | --            |
| 12.  | Auszahlungen für Sach- und Dienstleistungen und für den Erwerb geringwertiger Vermögensgegenstände                                 | 22.006,13        | 48.000         | 88.000         | 0            | 17.900        | 17.900        | 17.900        |
| <b>16.</b>   | <b>= Summe der Auszahlungen aus laufender Verwaltungstätigkeit</b>   | <b>22.006,13</b> | <b>48.000</b>  | <b>88.000</b>  | <b>0</b>     | <b>17.900</b> | <b>17.900</b> | <b>17.900</b> |
| <b>17.</b>   | <b>Saldo aus laufender Verwaltungstätigkeit (Summe der Einzahlungen abzüglich Summe der Auszahlungen aus Verwaltungstätigkeit)</b> | <b>-2.126,68</b> | <b>-25.500</b> | <b>-72.000</b> | <b>0</b>     | <b>-1.900</b> | <b>-1.900</b> | <b>-1.900</b> |
| <b>Einzahlungen für Investitionstätigkeit</b>          |  | --               | --             | --             | --           | --            | --            | --            |
| <b>23.</b>   | <b>= Summe der Einzahlungen für Investitionstätigkeit</b>  | <b>0,00</b>      | <b>0</b>       | <b>0</b>       | <b>0</b>     | <b>0</b>      | <b>0</b>      | <b>0</b>      |
| <b>Auszahlungen für Investitionstätigkeit</b>          |  | --               | --             | --             | --           | --            | --            | --            |
| <b>30.</b>   | <b>= Summe der Auszahlungen für Investitionstätigkeit</b>  | <b>0,00</b>      | <b>0</b>       | <b>0</b>       | <b>0</b>     | <b>0</b>      | <b>0</b>      | <b>0</b>      |
| <b>31.</b>   | <b>Saldo aus Investitionstätigkeit (Summe Einzahlungen abzüglich Summe Auszahlungen für Investitionstätigkeit)</b>                 | <b>0,00</b>      | <b>0</b>       | <b>0</b>       | <b>0</b>     | <b>0</b>      | <b>0</b>      | <b>0</b>      |
| <b>32.</b>   | <b>Finanzmittel-Überschuss/-Fehlbetrag ( Summen Zeile 17 und 31)</b>   | <b>-2.126,68</b> | <b>-25.500</b> | <b>-72.000</b> | <b>0</b>     | <b>-1.900</b> | <b>-1.900</b> | <b>-1.900</b> |
| <b>Ein-, Auszahlungen aus Finanzierungstätigkeit</b>   |  |                  |                |                |              |               |               |               |
| <b>35.</b>   | <b>Saldo aus Finanzierungstätigkeit (Saldo aus Zeile 33 und 34)</b>  | <b>0,00</b>      | <b>0</b>       | <b>0</b>       | <b>0</b>     | <b>0</b>      | <b>0</b>      | <b>0</b>      |
| <b>36.</b>   | <b>Finanzmittelveränderung (Summe der Zeilen 32 und 35)</b>  | <b>-2.126,68</b> | <b>-25.500</b> | <b>-72.000</b> | <b>0</b>     | <b>-1.900</b> | <b>-1.900</b> | <b>-1.900</b> |





Kommune  
Teilhaushalt  
Produkt

Gemeinde  
TH2  
522030

Inselgemeinde Juist  
Kämmerei/Kasse mit Liegenschaftsverwaltung und EDV  
Personalwohnhaus Gräfin-Theda-Straße 23

**Teilhaushalt  
(Muster 8)**

**C. Teilfinanzhaushalt**

| Einzahlungen und Auszahlungen                          |   | Rechnungs-<br>ergebnis<br>des<br>Vor-Vor-<br>jahres | Ansatz<br>des<br>Vor-<br>jahres | Ansatz<br>des<br>Haus-<br>halts-<br>jahres | Verpflichtu-<br>ngsermächt-<br>igungen<br><br>2024<br>EUR | Ansatz des<br>ersten<br>Jahres der<br>mittel-<br>fristigen<br>Ergebnis-<br>und Finanz-<br>planung<br>2025<br>EUR | Ansatz des<br>zweiten<br>Jahres der<br>mittel-<br>fristigen<br>Ergebnis-<br>und Finanz-<br>planung<br>2026<br>EUR | Ansatz des<br>dritten<br>Jahres der<br>mittel-<br>fristigen<br>Ergebnis-<br>und Finanz-<br>planung<br>2027<br>EUR |
|--|---|---|---------------------------------|--|---|--|---|---|
|  |   | 2022<br>EUR   | 2023<br>EUR                     | 2024<br>EUR                                |   |  |   |   |
| 1  |   | 2   | 3                               | 4  | 5   | 6  | 7   | 8   |
| <b>Einzahlungen aus laufender Verwaltungstätigkeit</b> |   | --  | --                              | --   | --  | --   | --  | --  |
| 5.   | privatrechtliche Entgelte   | 27.404,15   | 25.000                          | 18.500                                     | 0   | 18.500   | 18.500  | 18.500  |
| <b>9.</b>  | <b>= Summe der Einzahlungen aus laufender Verwaltungstätigkeit</b>  | <b>27.404,15</b>                                    | <b>25.000</b>                   | <b>18.500</b>                              | <b>0</b>  | <b>18.500</b>  | <b>18.500</b>   | <b>18.500</b>   |
| <b>Auszahlungen aus laufender Verwaltungstätigkeit</b> |   | --  | --                              | --   | --  | --   | --  | --  |
| 12.  | Auszahlungen für Sach- und Dienstleistungen und für den Erwerb geringwertiger Vermögensgegenstände                          | 18.051,39   | 47.648                          | 24.100                                     | 0   | 24.000   | 24.000  | 24.000  |
| 13.  | Zinsen und ähnliche Auszahlungen  | 0,00  | 79                              | 79   | 0   | 73   | 63  | 63  |
| <b>16.</b>   | <b>= Summe der Auszahlungen aus laufender Verwaltungstätigkeit</b>  | <b>18.051,39</b>                                    | <b>47.727</b>                   | <b>24.179</b>                              | <b>0</b>  | <b>24.073</b>  | <b>24.063</b>   | <b>24.063</b>   |
| 17.  | Saldo aus laufender Verwaltungstätigkeit (Summe der Einzahlungen abzüglich Summe der Auszahlungen aus Verwaltungstätigkeit) | 9.352,76  | -22.727                         | -5.679                                     | 0   | -5.573   | -5.563  | -5.563  |
| <b>Einzahlungen für Investitionstätigkeit</b>          |   | --  | --                              | --   | --  | --   | --  | --  |
| <b>23.</b>   | <b>= Summe der Einzahlungen für Investitionstätigkeit</b>   | <b>0,00</b>   | <b>0</b>                        | <b>0</b>                                   | <b>0</b>  | <b>0</b>   | <b>0</b>  | <b>0</b>  |
| <b>Auszahlungen für Investitionstätigkeit</b>          |   | --  | --                              | --   | --  | --   | --  | --  |
| 25.  | Baumaßnahmen  | 248,07  | 0                               | 0  | 0   | 0  | 0   | 0   |
| <b>30.</b>   | <b>= Summe der Auszahlungen für Investitionstätigkeit</b>   | <b>248,07</b>                                       | <b>0</b>                        | <b>0</b>                                   | <b>0</b>  | <b>0</b>   | <b>0</b>  | <b>0</b>  |
| 31.  | Saldo aus Investitionstätigkeit (Summe Einzahlungen abzüglich Summe Auszahlungen für Investitionstätigkeit)                 | -248,07   | 0                               | 0  | 0   | 0  | 0   | 0   |
| 32.  | Finanzmittel-Überschuss/-Fehlbetrag ( Summen Zeile 17 und 31)   | 9.104,69  | -22.727                         | -5.679                                     | 0   | -5.573   | -5.563  | -5.563  |
| <b>Ein-, Auszahlungen aus Finanzierungstätigkeit</b>   |   |   |                                 |  |   |  |   |   |
| 35.  | Saldo aus Finanzierungstätigkeit (Saldo aus Zeile 33 und 34)  | 0,00  | 0                               | 0  | 0   | 0  | 0   | 0   |
| 36.  | Finanzmittelveränderung (Summe der Zeilen 32 und 35)  | 9.104,69  | -22.727                         | -5.679                                     | 0   | -5.573   | -5.563  | -5.563  |



**Teilhaushalt  
(Muster 8)**

**C. Teilfinanzhaushalt**

| Einzahlungen und Auszahlungen                          |  | Rechnungs-<br>ergebnis<br>des<br>Vor-Vor-<br>jahres | Ansatz<br>des<br>Vor-<br>jahres | Ansatz<br>des<br>Haus-<br>halts-<br>jahres | Verpflichtu-<br>ngsermächt-<br>igungen<br><br>2024<br>EUR | Ansatz des<br>ersten<br>Jahres der<br>mittel-<br>fristigen<br>Ergebnis-<br>und Finanz-<br>planung<br>2025<br>EUR | Ansatz des<br>zweiten<br>Jahres der<br>mittel-<br>fristigen<br>Ergebnis-<br>und Finanz-<br>planung<br>2026<br>EUR | Ansatz des<br>dritten<br>Jahres der<br>mittel-<br>fristigen<br>Ergebnis-<br>und Finanz-<br>planung<br>2027<br>EUR |
|--|--|---|---------------------------------|--|---|--|---|---|
|  |  | 2022<br>EUR   | 2023<br>EUR                     | 2024<br>EUR                                |   |  |   |   |
| 1  |  | 2   | 3                               | 4  | 5   | 6  | 7   | 8   |
| <b>Einzahlungen aus laufender Verwaltungstätigkeit</b> |  | --  | --                              | --   | --  | --   | --  | --  |
| 5.   | privatrechtliche Entgelte  | 11.844,10   | 19.000                          | 19.000                                     | 0   | 19.000   | 19.000  | 19.000  |
| <b>9.</b>  | <b>= Summe der Einzahlungen aus laufender Verwaltungstätigkeit</b>   | <b>11.844,10</b>                                    | <b>19.000</b>                   | <b>19.000</b>                              | <b>0</b>  | <b>19.000</b>  | <b>19.000</b>   | <b>19.000</b>   |
| <b>Auszahlungen aus laufender Verwaltungstätigkeit</b> |  | --  | --                              | --   | --  | --   | --  | --  |
| 12.  | Auszahlungen für Sach- und Dienstleistungen und für den Erwerb geringwertiger Vermögensgegenstände                                 | 967,48  | 21.000                          | 7.600                                      | 0   | 7.500  | 7.500   | 7.500   |
| <b>16.</b>   | <b>= Summe der Auszahlungen aus laufender Verwaltungstätigkeit</b>   | <b>967,48</b>                                       | <b>21.000</b>                   | <b>7.600</b>                               | <b>0</b>  | <b>7.500</b>   | <b>7.500</b>  | <b>7.500</b>  |
| <b>17.</b>   | <b>Saldo aus laufender Verwaltungstätigkeit (Summe der Einzahlungen abzüglich Summe der Auszahlungen aus Verwaltungstätigkeit)</b> | <b>10.876,62</b>                                    | <b>-2.000</b>                   | <b>11.400</b>                              | <b>0</b>  | <b>11.500</b>  | <b>11.500</b>   | <b>11.500</b>   |
| <b>Einzahlungen für Investitionstätigkeit</b>          |  | --  | --                              | --   | --  | --   | --  | --  |
| <b>23.</b>   | <b>= Summe der Einzahlungen für Investitionstätigkeit</b>  | <b>0,00</b>   | <b>0</b>                        | <b>0</b>                                   | <b>0</b>  | <b>0</b>   | <b>0</b>  | <b>0</b>  |
| <b>Auszahlungen für Investitionstätigkeit</b>          |  | --  | --                              | --   | --  | --   | --  | --  |
| <b>30.</b>   | <b>= Summe der Auszahlungen für Investitionstätigkeit</b>  | <b>0,00</b>   | <b>0</b>                        | <b>0</b>                                   | <b>0</b>  | <b>0</b>   | <b>0</b>  | <b>0</b>  |
| <b>31.</b>   | <b>Saldo aus Investitionstätigkeit (Summe Einzahlungen abzüglich Summe Auszahlungen für Investitionstätigkeit)</b>                 | <b>0,00</b>   | <b>0</b>                        | <b>0</b>                                   | <b>0</b>  | <b>0</b>   | <b>0</b>  | <b>0</b>  |
| <b>32.</b>   | <b>Finanzmittel-Überschuss/-Fehlbetrag ( Summen Zeile 17 und 31)</b>   | <b>10.876,62</b>                                    | <b>-2.000</b>                   | <b>11.400</b>                              | <b>0</b>  | <b>11.500</b>  | <b>11.500</b>   | <b>11.500</b>   |
| <b>Ein-, Auszahlungen aus Finanzierungstätigkeit</b>   |  |   |                                 |  |   |  |   |   |
| <b>35.</b>   | <b>Saldo aus Finanzierungstätigkeit (Saldo aus Zeile 33 und 34)</b>  | <b>0,00</b>   | <b>0</b>                        | <b>0</b>                                   | <b>0</b>  | <b>0</b>   | <b>0</b>  | <b>0</b>  |
| <b>36.</b>   | <b>Finanzmittelveränderung (Summe der Zeilen 32 und 35)</b>  | <b>10.876,62</b>                                    | <b>-2.000</b>                   | <b>11.400</b>                              | <b>0</b>  | <b>11.500</b>  | <b>11.500</b>   | <b>11.500</b>   |



Kommune  
Teilhaushalt  
Produkt

Gemeinde  
TH2  
522050

Inselgemeinde Juist  
Kämmerei/Kasse mit Liegenschaftsverwaltung und EDV  
Personalwohnhaus Loogster Pad 30

**Teilhaushalt  
(Muster 8)**

**C. Teilfinanzhaushalt**

| Einzahlungen und Auszahlungen                          |   | Rechnungs-<br>ergebnis<br>des<br>Vor-Vor-<br>jahres | Ansatz<br>des<br>Vor-<br>jahres | Ansatz<br>des<br>Haus-<br>halts-<br>jahres | Verpflichtu-<br>ngsermächt-<br>igungen<br><br>2024<br>EUR | Ansatz des<br>ersten<br>Jahres der<br>mittel-<br>fristigen<br>Ergebnis-<br>und Finanz-<br>planung<br>2025<br>EUR | Ansatz des<br>zweiten<br>Jahres der<br>mittel-<br>fristigen<br>Ergebnis-<br>und Finanz-<br>planung<br>2026<br>EUR | Ansatz des<br>dritten<br>Jahres der<br>mittel-<br>fristigen<br>Ergebnis-<br>und Finanz-<br>planung<br>2027<br>EUR |
|--|---|---|---------------------------------|--|---|--|---|---|
|  |   | 2022<br>EUR   | 2023<br>EUR                     | 2024<br>EUR                                |   |  |   |   |
| 1  |   | 2   | 3                               | 4  | 5   | 6  | 7   | 8   |
| <b>Einzahlungen aus laufender Verwaltungstätigkeit</b> |   | --  | --                              | --   | --  | --   | --  | --  |
| 5.   | privatrechtliche Entgelte   | 29.191,85   | 27.000                          | 15.000                                     | 0   | 15.000   | 15.000  | 15.000  |
| <b>9.</b>  | <b>= Summe der Einzahlungen aus laufender Verwaltungstätigkeit</b>  | <b>29.191,85</b>                                    | <b>27.000</b>                   | <b>15.000</b>                              | <b>0</b>  | <b>15.000</b>  | <b>15.000</b>   | <b>15.000</b>   |
| <b>Auszahlungen aus laufender Verwaltungstätigkeit</b> |   | --  | --                              | --   | --  | --   | --  | --  |
| 12.  | Auszahlungen für Sach- und Dienstleistungen und für den Erwerb geringwertiger Vermögensgegenstände                          | 6.285,16  | 20.720                          | 49.000                                     | 0   | 22.000   | 22.000  | 22.000  |
| <b>16.</b>   | <b>= Summe der Auszahlungen aus laufender Verwaltungstätigkeit</b>  | <b>6.285,16</b>                                     | <b>20.720</b>                   | <b>49.000</b>                              | <b>0</b>  | <b>22.000</b>  | <b>22.000</b>   | <b>22.000</b>   |
| 17.  | Saldo aus laufender Verwaltungstätigkeit (Summe der Einzahlungen abzüglich Summe der Auszahlungen aus Verwaltungstätigkeit) | 22.906,69   | 6.280                           | -34.000                                    | 0   | -7.000   | -7.000  | -7.000  |
| <b>Einzahlungen für Investitionstätigkeit</b>          |   | --  | --                              | --   | --  | --   | --  | --  |
| <b>23.</b>   | <b>= Summe der Einzahlungen für Investitionstätigkeit</b>   | <b>0,00</b>   | <b>0</b>                        | <b>0</b>                                   | <b>0</b>  | <b>0</b>   | <b>0</b>  | <b>0</b>  |
| <b>Auszahlungen für Investitionstätigkeit</b>          |   | --  | --                              | --   | --  | --   | --  | --  |
| 26.  | Erwerb von beweglichem Sachvermögen   | 0,00  | 2.000                           | 0  | 0   | 0  | 0   | 0   |
| <b>30.</b>   | <b>= Summe der Auszahlungen für Investitionstätigkeit</b>   | <b>0,00</b>   | <b>2.000</b>                    | <b>0</b>                                   | <b>0</b>  | <b>0</b>   | <b>0</b>  | <b>0</b>  |
| 31.  | Saldo aus Investitionstätigkeit (Summe Einzahlungen abzüglich Summe Auszahlungen für Investitionstätigkeit)                 | 0,00  | -2.000                          | 0  | 0   | 0  | 0   | 0   |
| 32.  | Finanzmittel-Überschuss/-Fehlbetrag ( Summen Zeile 17 und 31)   | 22.906,69   | 4.280                           | -34.000                                    | 0   | -7.000   | -7.000  | -7.000  |
| <b>Ein-, Auszahlungen aus Finanzierungstätigkeit</b>   |   |   |                                 |  |   |  |   |   |
| 35.  | Saldo aus Finanzierungstätigkeit (Saldo aus Zeile 33 und 34)  | 0,00  | 0                               | 0  | 0   | 0  | 0   | 0   |
| 36.  | Finanzmittelveränderung (Summe der Zeilen 32 und 35)  | 22.906,69   | 4.280                           | -34.000                                    | 0   | -7.000   | -7.000  | -7.000  |



**Teilhaushalt  
(Muster 8)**

**C. Teilfinanzhaushalt**

| Einzahlungen und Auszahlungen                          |  | Rechnungs-<br>ergebnis<br>des<br>Vor-Vor-<br>jahres | Ansatz<br>des<br>Vor-<br>jahres | Ansatz<br>des<br>Haus-<br>halts-<br>jahres | Verpflichtu-<br>ngsermächt-<br>igungen<br><br>2024<br>EUR | Ansatz des<br>ersten<br>Jahres der<br>mittel-<br>fristigen<br>Ergebnis-<br>und Finanz-<br>planung<br>2025<br>EUR | Ansatz des<br>zweiten<br>Jahres der<br>mittel-<br>fristigen<br>Ergebnis-<br>und Finanz-<br>planung<br>2026<br>EUR | Ansatz des<br>dritten<br>Jahres der<br>mittel-<br>fristigen<br>Ergebnis-<br>und Finanz-<br>planung<br>2027<br>EUR |
|--|--|---|---------------------------------|--|---|--|---|---|
|  |  | 2022<br>EUR   | 2023<br>EUR                     | 2024<br>EUR                                |   |  |   |   |
| 1  |  | 2   | 3                               | 4  | 5   | 6  | 7   | 8   |
| <b>Einzahlungen aus laufender Verwaltungstätigkeit</b> |  | --  | --                              | --   | --  | --   | --  | --  |
| 5.   | privatrechtliche Entgelte  | 24.792,42   | 17.480                          | 28.700                                     | 0   | 28.700   | 28.700  | 28.700  |
| <b>9.</b>  | <b>= Summe der Einzahlungen aus laufender Verwaltungstätigkeit</b>   | <b>24.792,42</b>                                    | <b>17.480</b>                   | <b>28.700</b>                              | <b>0</b>  | <b>28.700</b>  | <b>28.700</b>   | <b>28.700</b>   |
| <b>Auszahlungen aus laufender Verwaltungstätigkeit</b> |  | --  | --                              | --   | --  | --   | --  | --  |
| 12.  | Auszahlungen für Sach- und Dienstleistungen und für den Erwerb geringwertiger Vermögensgegenstände                                 | 44.040,03   | 82.910                          | 146.700                                    | 0   | 25.500   | 25.500  | 25.500  |
| <b>16.</b>   | <b>= Summe der Auszahlungen aus laufender Verwaltungstätigkeit</b>   | <b>44.040,03</b>                                    | <b>82.910</b>                   | <b>146.700</b>                             | <b>0</b>  | <b>25.500</b>  | <b>25.500</b>   | <b>25.500</b>   |
| <b>17.</b>   | <b>Saldo aus laufender Verwaltungstätigkeit (Summe der Einzahlungen abzüglich Summe der Auszahlungen aus Verwaltungstätigkeit)</b> | <b>-19.247,61</b>                                   | <b>-65.430</b>                  | <b>-118.000</b>                            | <b>0</b>  | <b>3.200</b>   | <b>3.200</b>  | <b>3.200</b>  |
| <b>Einzahlungen für Investitionstätigkeit</b>          |  | --  | --                              | --   | --  | --   | --  | --  |
| <b>23.</b>   | <b>= Summe der Einzahlungen für Investitionstätigkeit</b>  | <b>0,00</b>   | <b>0</b>                        | <b>0</b>                                   | <b>0</b>  | <b>0</b>   | <b>0</b>  | <b>0</b>  |
| <b>Auszahlungen für Investitionstätigkeit</b>          |  | --  | --                              | --   | --  | --   | --  | --  |
| <b>30.</b>   | <b>= Summe der Auszahlungen für Investitionstätigkeit</b>  | <b>0,00</b>   | <b>0</b>                        | <b>0</b>                                   | <b>0</b>  | <b>0</b>   | <b>0</b>  | <b>0</b>  |
| <b>31.</b>   | <b>Saldo aus Investitionstätigkeit (Summe Einzahlungen abzüglich Summe Auszahlungen für Investitionstätigkeit)</b>                 | <b>0,00</b>   | <b>0</b>                        | <b>0</b>                                   | <b>0</b>  | <b>0</b>   | <b>0</b>  | <b>0</b>  |
| <b>32.</b>   | <b>Finanzmittel-Überschuss/-Fehlbetrag ( Summen Zeile 17 und 31)</b>   | <b>-19.247,61</b>                                   | <b>-65.430</b>                  | <b>-118.000</b>                            | <b>0</b>  | <b>3.200</b>   | <b>3.200</b>  | <b>3.200</b>  |
| <b>Ein-, Auszahlungen aus Finanzierungstätigkeit</b>   |  |   |                                 |  |   |  |   |   |
| <b>35.</b>   | <b>Saldo aus Finanzierungstätigkeit (Saldo aus Zeile 33 und 34)</b>  | <b>0,00</b>   | <b>0</b>                        | <b>0</b>                                   | <b>0</b>  | <b>0</b>   | <b>0</b>  | <b>0</b>  |
| <b>36.</b>   | <b>Finanzmittelveränderung (Summe der Zeilen 32 und 35)</b>  | <b>-19.247,61</b>                                   | <b>-65.430</b>                  | <b>-118.000</b>                            | <b>0</b>  | <b>3.200</b>   | <b>3.200</b>  | <b>3.200</b>  |



Kommune  
Teilhaushalt  
Produkt

Gemeinde  
TH2  
522070

Inselgemeinde Juist  
Kämmerei/Kasse mit Liegenschaftsverwaltung und EDV  
Personalwohnhaus Carl-Stegmann-Straße 22

**Teilhaushalt  
(Muster 8)**

**C. Teilfinanzhaushalt**

| Einzahlungen und Auszahlungen                          |   | Rechnungs-<br>ergebnis<br>des<br>Vor-Vor-<br>jahres | Ansatz<br>des<br>Vor-<br>jahres | Ansatz<br>des<br>Haus-<br>halts-<br>jahres | Verpflichtu-<br>ngsermächt-<br>igungen<br><br>2024<br>EUR | Ansatz des<br>ersten<br>Jahres der<br>mittel-<br>fristigen<br>Ergebnis-<br>und Finanz-<br>planung<br>2025<br>EUR | Ansatz des<br>zweiten<br>Jahres der<br>mittel-<br>fristigen<br>Ergebnis-<br>und Finanz-<br>planung<br>2026<br>EUR | Ansatz des<br>dritten<br>Jahres der<br>mittel-<br>fristigen<br>Ergebnis-<br>und Finanz-<br>planung<br>2027<br>EUR |
|--|---|---|---------------------------------|--|---|--|---|---|
|  |   | 2022<br>EUR   | 2023<br>EUR                     | 2024<br>EUR                                |   |  |   |   |
| 1  |   | 2   | 3                               | 4  | 5   | 6  | 7   | 8   |
| <b>Einzahlungen aus laufender Verwaltungstätigkeit</b> |   | --  | --                              | --   | --  | --   | --  | --  |
| 5.   | privatrechtliche Entgelte   | 18.948,46   | 25.500                          | 20.500                                     | 0   | 20.500   | 20.500  | 20.500  |
| <b>9.</b>  | <b>= Summe der Einzahlungen aus laufender Verwaltungstätigkeit</b>  | <b>18.948,46</b>                                    | <b>25.500</b>                   | <b>20.500</b>                              | <b>0</b>  | <b>20.500</b>  | <b>20.500</b>   | <b>20.500</b>   |
| <b>Auszahlungen aus laufender Verwaltungstätigkeit</b> |   | --  | --                              | --   | --  | --   | --  | --  |
| 12.  | Auszahlungen für Sach- und Dienstleistungen und für den Erwerb geringwertiger Vermögensgegenstände                          | 25.033,13   | 60.500                          | 93.000                                     | 0   | 73.000   | 73.000  | 73.000  |
| 15.  | sonstige haushaltwirksame Auszahlungen  | 119,00  | 600                             | 600  | 0   | 600  | 600   | 600   |
| <b>16.</b>   | <b>= Summe der Auszahlungen aus laufender Verwaltungstätigkeit</b>  | <b>25.152,13</b>                                    | <b>61.100</b>                   | <b>93.600</b>                              | <b>0</b>  | <b>73.600</b>  | <b>73.600</b>   | <b>73.600</b>   |
| 17.  | Saldo aus laufender Verwaltungstätigkeit (Summe der Einzahlungen abzüglich Summe der Auszahlungen aus Verwaltungstätigkeit) | -6.203,67   | -35.600                         | -73.100                                    | 0   | -53.100  | -53.100   | -53.100   |
| <b>Einzahlungen für Investitionstätigkeit</b>          |   | --  | --                              | --   | --  | --   | --  | --  |
| <b>23.</b>   | <b>= Summe der Einzahlungen für Investitionstätigkeit</b>   | <b>0,00</b>   | <b>0</b>                        | <b>0</b>                                   | <b>0</b>  | <b>0</b>   | <b>0</b>  | <b>0</b>  |
| <b>Auszahlungen für Investitionstätigkeit</b>          |   | --  | --                              | --   | --  | --   | --  | --  |
| 26.  | Erwerb von beweglichem Sachvermögen   | 0,00  | 5.000                           | 5.000                                      | 0   | 5.000  | 5.000   | 5.000   |
| <b>30.</b>   | <b>= Summe der Auszahlungen für Investitionstätigkeit</b>   | <b>0,00</b>   | <b>5.000</b>                    | <b>5.000</b>                               | <b>0</b>  | <b>5.000</b>   | <b>5.000</b>  | <b>5.000</b>  |
| 31.  | Saldo aus Investitionstätigkeit (Summe Einzahlungen abzüglich Summe Auszahlungen für Investitionstätigkeit)                 | 0,00  | -5.000                          | -5.000                                     | 0   | -5.000   | -5.000  | -5.000  |
| 32.  | Finanzmittel-Überschuss/-Fehlbetrag ( Summen Zeile 17 und 31)   | -6.203,67   | -40.600                         | -78.100                                    | 0   | -58.100  | -58.100   | -58.100   |
| <b>Ein-, Auszahlungen aus Finanzierungstätigkeit</b>   |   |   |                                 |  |   |  |   |   |
| 35.  | Saldo aus Finanzierungstätigkeit (Saldo aus Zeile 33 und 34)  | 0,00  | 0                               | 0  | 0   | 0  | 0   | 0   |
| 36.  | Finanzmittelveränderung (Summe der Zeilen 32 und 35)  | -6.203,67   | -40.600                         | -78.100                                    | 0   | -58.100  | -58.100   | -58.100   |



| <b>Teilhaushalt<br/>(Muster 8)</b>  |   |                                 |  |   |  |   |   |
|---|---|---------------------------------|--|---|--|---|---|
| <b>C. Teilfinanzhaushalt</b>  |   |                                 |  |   |  |   |   |
| Einzahlungen und Auszahlungen   | Rechnungs-<br>ergebnis<br>des<br>Vor-Vor-<br>jahres | Ansatz<br>des<br>Vor-<br>jahres | Ansatz<br>des<br>Haus-<br>halts-<br>jahres | Verpflichtu-<br>ngsermächt-<br>igungen<br><br>2024<br>EUR | Ansatz des<br>ersten<br>Jahres der<br>mittel-<br>fristigen<br>Ergebnis-<br>und Finanz-<br>planung<br>2025<br>EUR | Ansatz des<br>zweiten<br>Jahres der<br>mittel-<br>fristigen<br>Ergebnis-<br>und Finanz-<br>planung<br>2026<br>EUR | Ansatz des<br>dritten<br>Jahres der<br>mittel-<br>fristigen<br>Ergebnis-<br>und Finanz-<br>planung<br>2027<br>EUR |
| 1   | 2   | 3                               | 4  | 5   | 6  | 7   | 8   |
| <b>Einzahlungen aus laufender Verwaltungstätigkeit</b>  | --  | --                              | --   | --  | --   | --  | --  |
| 5.    privatrechtliche Entgelte   | 22.318,90   | 21.000                          | 21.000                                     | 0   | 21.000   | 21.000  | 21.000  |
| <b>9.    = Summe der Einzahlungen aus laufender<br/>Verwaltungstätigkeit</b>  | <b>22.318,90</b>                                    | <b>21.000</b>                   | <b>21.000</b>                              | <b>0</b>  | <b>21.000</b>  | <b>21.000</b>   | <b>21.000</b>   |
| <b>Auszahlungen aus laufender Verwaltungstätigkeit</b>  | --  | --                              | --   | --  | --   | --  | --  |
| 12.    Auszahlungen für Sach- und Dienstleistungen<br>und für den Erwerb geringwertiger<br>Vermögensgegenstände                                       | 12.760,60   | 53.000                          | 44.000                                     | 0   | 41.000   | 41.000  | 41.000  |
| <b>16.    = Summe der Auszahlungen aus laufender<br/>Verwaltungstätigkeit</b>   | <b>12.760,60</b>                                    | <b>53.000</b>                   | <b>44.000</b>                              | <b>0</b>  | <b>41.000</b>  | <b>41.000</b>   | <b>41.000</b>   |
| <b>17.    Saldo aus laufender Verwaltungstätigkeit<br/>(Summe der Einzahlungen abzüglich<br/>Summe der Auszahlungen aus<br/>Verwaltungstätigkeit)</b> | <b>9.558,30</b>                                     | <b>-32.000</b>                  | <b>-23.000</b>                             | <b>0</b>  | <b>-20.000</b>   | <b>-20.000</b>  | <b>-20.000</b>  |
| <b>Einzahlungen für Investitionstätigkeit</b>   | --  | --                              | --   | --  | --   | --  | --  |
| <b>23.    = Summe der Einzahlungen für<br/>Investitionstätigkeit</b>  | <b>0,00</b>   | <b>0</b>                        | <b>0</b>                                   | <b>0</b>  | <b>0</b>   | <b>0</b>  | <b>0</b>  |
| <b>Auszahlungen für Investitionstätigkeit</b>   | --  | --                              | --   | --  | --   | --  | --  |
| 26.    Erwerb von beweglichem Sachvermögen  | 0,00  | 5.000                           | 5.000                                      | 0   | 5.000  | 5.000   | 5.000   |
| <b>30.    = Summe der Auszahlungen für<br/>Investitionstätigkeit</b>  | <b>0,00</b>   | <b>5.000</b>                    | <b>5.000</b>                               | <b>0</b>  | <b>5.000</b>   | <b>5.000</b>  | <b>5.000</b>  |
| <b>31.    Saldo aus Investitionstätigkeit (Summe<br/>Einzahlungen abzüglich Summe<br/>Auszahlungen für Investitionstätigkeit)</b>                     | <b>0,00</b>   | <b>-5.000</b>                   | <b>-5.000</b>                              | <b>0</b>  | <b>-5.000</b>  | <b>-5.000</b>   | <b>-5.000</b>   |
| <b>32.    Finanzmittel-Überschuss/-Fehlbetrag (<br/>Summen Zeile 17 und 31)</b>   | <b>9.558,30</b>                                     | <b>-37.000</b>                  | <b>-28.000</b>                             | <b>0</b>  | <b>-25.000</b>   | <b>-25.000</b>  | <b>-25.000</b>  |
| <b>Ein-, Auszahlungen aus Finanzierungstätigkeit</b>  | --  | --                              | --   | --  | --   | --  | --  |
| <b>35.    Saldo aus Finanzierungstätigkeit (Saldo<br/>aus Zeile 33 und 34)</b>  | <b>0,00</b>   | <b>0</b>                        | <b>0</b>                                   | <b>0</b>  | <b>0</b>   | <b>0</b>  | <b>0</b>  |
| <b>36.    Finanzmittelveränderung (Summe der<br/>Zeilen 32 und 35)</b>  | <b>9.558,30</b>                                     | <b>-37.000</b>                  | <b>-28.000</b>                             | <b>0</b>  | <b>-25.000</b>   | <b>-25.000</b>  | <b>-25.000</b>  |



Kommune  
Teilhaushalt  
Produkt

Gemeinde  
TH2  
522100

Inselgemeinde Juist  
Kämmerei/Kasse mit Liegenschaftsverwaltung und EDV  
Angemietete Wohnungen für Personal

**Teilhaushalt  
(Muster 8)**

**C. Teilfinanzhaushalt**

| Einzahlungen und Auszahlungen                          |   | Rechnungs-<br>ergebnis<br>des<br>Vor-Vor-<br>jahres | Ansatz<br>des<br>Vor-<br>jahres | Ansatz<br>des<br>Haus-<br>halts-<br>jahres | Verpflichtu-<br>ngsermächt-<br>igungen<br><br>2024<br>EUR | Ansatz des<br>ersten<br>Jahres der<br>mittel-<br>fristigen<br>Ergebnis-<br>und Finanz-<br>planung<br>2025<br>EUR | Ansatz des<br>zweiten<br>Jahres der<br>mittel-<br>fristigen<br>Ergebnis-<br>und Finanz-<br>planung<br>2026<br>EUR | Ansatz des<br>dritten<br>Jahres der<br>mittel-<br>fristigen<br>Ergebnis-<br>und Finanz-<br>planung<br>2027<br>EUR |
|--|---|---|---------------------------------|--|---|--|---|---|
|  |   | 2022<br>EUR   | 2023<br>EUR                     | 2024<br>EUR                                |   |  |   |   |
| 1  |   | 2   | 3                               | 4  | 5   | 6  | 7   | 8   |
| <b>Einzahlungen aus laufender Verwaltungstätigkeit</b> |   | --  | --                              | --   | --  | --   | --  | --  |
| 5.   | privatrechtliche Entgelte   | 15.149,30   | 24.200                          | 23.100                                     | 0   | 27.600   | 27.600  | 27.600  |
| <b>9.</b>  | <b>= Summe der Einzahlungen aus laufender Verwaltungstätigkeit</b>  | <b>15.149,30</b>                                    | <b>24.200</b>                   | <b>23.100</b>                              | <b>0</b>  | <b>27.600</b>  | <b>27.600</b>   | <b>27.600</b>   |
| <b>Auszahlungen aus laufender Verwaltungstätigkeit</b> |   | --  | --                              | --   | --  | --   | --  | --  |
| 12.  | Auszahlungen für Sach- und Dienstleistungen und für den Erwerb geringwertiger Vermögensgegenstände                          | 28.347,17   | 33.285                          | 26.800                                     | 0   | 27.800   | 27.800  | 27.800  |
| <b>16.</b>   | <b>= Summe der Auszahlungen aus laufender Verwaltungstätigkeit</b>  | <b>28.347,17</b>                                    | <b>33.285</b>                   | <b>26.800</b>                              | <b>0</b>  | <b>27.800</b>  | <b>27.800</b>   | <b>27.800</b>   |
| 17.  | Saldo aus laufender Verwaltungstätigkeit (Summe der Einzahlungen abzüglich Summe der Auszahlungen aus Verwaltungstätigkeit) | -13.197,87  | -9.085                          | -3.700                                     | 0   | -200   | -200  | -200  |
| <b>Einzahlungen für Investitionstätigkeit</b>          |   | --  | --                              | --   | --  | --   | --  | --  |
| <b>23.</b>   | <b>= Summe der Einzahlungen für Investitionstätigkeit</b>   | <b>0,00</b>   | <b>0</b>                        | <b>0</b>                                   | <b>0</b>  | <b>0</b>   | <b>0</b>  | <b>0</b>  |
| <b>Auszahlungen für Investitionstätigkeit</b>          |   | --  | --                              | --   | --  | --   | --  | --  |
| <b>30.</b>   | <b>= Summe der Auszahlungen für Investitionstätigkeit</b>   | <b>0,00</b>   | <b>0</b>                        | <b>0</b>                                   | <b>0</b>  | <b>0</b>   | <b>0</b>  | <b>0</b>  |
| 31.  | Saldo aus Investitionstätigkeit (Summe Einzahlungen abzüglich Summe Auszahlungen für Investitionstätigkeit)                 | 0,00  | 0                               | 0  | 0   | 0  | 0   | 0   |
| 32.  | Finanzmittel-Überschuss/-Fehlbetrag ( Summen Zeile 17 und 31)   | -13.197,87  | -9.085                          | -3.700                                     | 0   | -200   | -200  | -200  |
| <b>Ein-, Auszahlungen aus Finanzierungstätigkeit</b>   |   |   |                                 |  |   |  |   |   |
| 35.  | Saldo aus Finanzierungstätigkeit (Saldo aus Zeile 33 und 34)  | 0,00  | 0                               | 0  | 0   | 0  | 0   | 0   |
| 36.  | Finanzmittelveränderung (Summe der Zeilen 32 und 35)  | -13.197,87  | -9.085                          | -3.700                                     | 0   | -200   | -200  | -200  |



**Teilhaushalt  
(Muster 8)**

**C. Teilfinanzhaushalt**

| Einzahlungen und Auszahlungen                          |   | Rechnungs-<br>ergebnis<br>des<br>Vor-Vor-<br>jahres | Ansatz<br>des<br>Vor-<br>jahres | Ansatz<br>des<br>Haus-<br>halts-<br>jahres | Verpflichtu-<br>ngsermächt-<br>igungen<br><br>2024<br>EUR | Ansatz des<br>ersten<br>Jahres der<br>mittel-<br>fristigen<br>Ergebnis-<br>und Finanz-<br>planung<br>2025<br>EUR | Ansatz des<br>zweiten<br>Jahres der<br>mittel-<br>fristigen<br>Ergebnis-<br>und Finanz-<br>planung<br>2026<br>EUR | Ansatz des<br>dritten<br>Jahres der<br>mittel-<br>fristigen<br>Ergebnis-<br>und Finanz-<br>planung<br>2027<br>EUR |
|--|---|---|---------------------------------|--|---|--|---|---|
|  |   | 2022<br>EUR   | 2023<br>EUR                     | 2024<br>EUR                                |   |  |   |   |
| 1  |   | 2   | 3                               | 4  | 5   | 6  | 7   | 8   |
| <b>Einzahlungen aus laufender Verwaltungstätigkeit</b> |   | --  | --                              | --   | --  | --   | --  | --  |
| 5.   | privatrechtliche Entgelte   | 39.522,61   | 39.000                          | 28.000                                     | 0   | 39.000   | 39.000  | 39.000  |
| <b>9.</b>  | <b>= Summe der Einzahlungen aus laufender Verwaltungstätigkeit</b>  | <b>39.522,61</b>                                    | <b>39.000</b>                   | <b>28.000</b>                              | <b>0</b>  | <b>39.000</b>  | <b>39.000</b>   | <b>39.000</b>   |
| <b>Auszahlungen aus laufender Verwaltungstätigkeit</b> |   | --  | --                              | --   | --  | --   | --  | --  |
| 12.  | Auszahlungen für Sach- und Dienstleistungen und für den Erwerb geringwertiger Vermögensgegenstände                          | 2.146,33  | 9.809                           | 13.000                                     | 0   | 8.800  | 8.800   | 8.800   |
| 13.  | Zinsen und ähnliche Auszahlungen  | 1.274,00  | 1.186                           | 1.099                                      | 0   | 1.012  | 924   | 837   |
| <b>16.</b>   | <b>= Summe der Auszahlungen aus laufender Verwaltungstätigkeit</b>  | <b>3.420,33</b>                                     | <b>10.995</b>                   | <b>14.099</b>                              | <b>0</b>  | <b>9.812</b>   | <b>9.724</b>  | <b>9.637</b>  |
| 17.  | Saldo aus laufender Verwaltungstätigkeit (Summe der Einzahlungen abzüglich Summe der Auszahlungen aus Verwaltungstätigkeit) | 36.102,28   | 28.005                          | 13.901                                     | 0   | 29.188   | 29.276  | 29.363  |
| <b>Einzahlungen für Investitionstätigkeit</b>          |   | --  | --                              | --   | --  | --   | --  | --  |
| 23.  | = Summe der Einzahlungen für Investitionstätigkeit  | 0,00  | 0                               | 0  | 0   | 0  | 0   | 0   |
| <b>Auszahlungen für Investitionstätigkeit</b>          |   | --  | --                              | --   | --  | --   | --  | --  |
| 30.  | = Summe der Auszahlungen für Investitionstätigkeit  | 0,00  | 0                               | 0  | 0   | 0  | 0   | 0   |
| 31.  | Saldo aus Investitionstätigkeit (Summe Einzahlungen abzüglich Summe Auszahlungen für Investitionstätigkeit)                 | 0,00  | 0                               | 0  | 0   | 0  | 0   | 0   |
| 32.  | Finanzmittel-Überschuss/-Fehlbetrag ( Summen Zeile 17 und 31)   | 36.102,28   | 28.005                          | 13.901                                     | 0   | 29.188   | 29.276  | 29.363  |
| <b>Ein-, Auszahlungen aus Finanzierungstätigkeit</b>   |   |   |                                 |  |   |  |   |   |
| 35.  | Saldo aus Finanzierungstätigkeit (Saldo aus Zeile 33 und 34)  | 0,00  | 0                               | 0  | 0   | 0  | 0   | 0   |
| 36.  | Finanzmittelveränderung (Summe der Zeilen 32 und 35)  | 36.102,28   | 28.005                          | 13.901                                     | 0   | 29.188   | 29.276  | 29.363  |





Kommune  
Teilhaushalt  
Produkt

Gemeinde  
TH2  
523010

Inselgemeinde Juist  
Kämmerei/Kasse mit Liegenschaftsverwaltung und EDV  
Memmertfeuer

**Teilhaushalt  
(Muster 8)**

**C. Teilfinanzhaushalt**

| Einzahlungen und Auszahlungen                          |   | Rechnungs-<br>ergebnis<br>des<br>Vor-Vor-<br>jahres | Ansatz<br>des<br>Vor-<br>jahres | Ansatz<br>des<br>Haus-<br>halts-<br>jahres | Verpflichtu-<br>ngsermächt-<br>igungen<br><br>2024<br>EUR | Ansatz des<br>ersten<br>Jahres der<br>mittel-<br>fristigen<br>Ergebnis-<br>und Finanz-<br>planung<br>2025<br>EUR | Ansatz des<br>zweiten<br>Jahres der<br>mittel-<br>fristigen<br>Ergebnis-<br>und Finanz-<br>planung<br>2026<br>EUR | Ansatz des<br>dritten<br>Jahres der<br>mittel-<br>fristigen<br>Ergebnis-<br>und Finanz-<br>planung<br>2027<br>EUR |
|--|---|---|---------------------------------|--|---|--|---|---|
|  |   | 2022<br>EUR   | 2023<br>EUR                     | 2024<br>EUR                                |   |  |   |   |
| 1  |   | 2   | 3                               | 4  | 5   | 6  | 7   | 8   |
| <b>Einzahlungen aus laufender Verwaltungstätigkeit</b> |   | --  | --                              | --   | --  | --   | --  | --  |
| 2.   | Zuwendungen und allgemeine Umlagen  | 3.800,00  | 1.000                           | 1.000                                      | 0   | 1.000  | 1.000   | 1.000   |
| <b>9.</b>  | <b>= Summe der Einzahlungen aus laufender Verwaltungstätigkeit</b>  | <b>3.800,00</b>                                     | <b>1.000</b>                    | <b>1.000</b>                               | <b>0</b>  | <b>1.000</b>   | <b>1.000</b>  | <b>1.000</b>  |
| <b>Auszahlungen aus laufender Verwaltungstätigkeit</b> |   | --  | --                              | --   | --  | --   | --  | --  |
| 12.  | Auszahlungen für Sach- und Dienstleistungen und für den Erwerb geringwertiger Vermögensgegenstände                          | 3.553,24  | 1.000                           | 600  | 0   | 600  | 600   | 600   |
| <b>16.</b>   | <b>= Summe der Auszahlungen aus laufender Verwaltungstätigkeit</b>  | <b>3.553,24</b>                                     | <b>1.000</b>                    | <b>600</b>                                 | <b>0</b>  | <b>600</b>   | <b>600</b>  | <b>600</b>  |
| 17.  | Saldo aus laufender Verwaltungstätigkeit (Summe der Einzahlungen abzüglich Summe der Auszahlungen aus Verwaltungstätigkeit) | 246,76  | 0                               | 400  | 0   | 400  | 400   | 400   |
| <b>Einzahlungen für Investitionstätigkeit</b>          |   | --  | --                              | --   | --  | --   | --  | --  |
| <b>23.</b>   | <b>= Summe der Einzahlungen für Investitionstätigkeit</b>   | <b>0,00</b>   | <b>0</b>                        | <b>0</b>                                   | <b>0</b>  | <b>0</b>   | <b>0</b>  | <b>0</b>  |
| <b>Auszahlungen für Investitionstätigkeit</b>          |   | --  | --                              | --   | --  | --   | --  | --  |
| <b>30.</b>   | <b>= Summe der Auszahlungen für Investitionstätigkeit</b>   | <b>0,00</b>   | <b>0</b>                        | <b>0</b>                                   | <b>0</b>  | <b>0</b>   | <b>0</b>  | <b>0</b>  |
| 31.  | Saldo aus Investitionstätigkeit (Summe Einzahlungen abzüglich Summe Auszahlungen für Investitionstätigkeit)                 | 0,00  | 0                               | 0  | 0   | 0  | 0   | 0   |
| 32.  | Finanzmittel-Überschuss/-Fehlbetrag ( Summen Zeile 17 und 31)   | 246,76  | 0                               | 400  | 0   | 400  | 400   | 400   |
| <b>Ein-, Auszahlungen aus Finanzierungstätigkeit</b>   |   |   |                                 |  |   |  |   |   |
| 35.  | Saldo aus Finanzierungstätigkeit (Saldo aus Zeile 33 und 34)  | 0,00  | 0                               | 0  | 0   | 0  | 0   | 0   |
| 36.  | Finanzmittelveränderung (Summe der Zeilen 32 und 35)  | 246,76  | 0                               | 400  | 0   | 400  | 400   | 400   |



**Teilhaushalt  
(Muster 8)**

**C. Teilfinanzhaushalt**

| Einzahlungen und Auszahlungen                          |  | Rechnungs-<br>ergebnis<br>des<br>Vor-Vor-<br>jahres | Ansatz<br>des<br>Vor-<br>jahres | Ansatz<br>des<br>Haus-<br>halts-<br>jahres | Verpflichtu-<br>ngsermächt-<br>igungen<br><br>2024<br>EUR | Ansatz des<br>ersten<br>Jahres der<br>mittel-<br>fristigen<br>Ergebnis-<br>und Finanz-<br>planung<br>2025<br>EUR | Ansatz des<br>zweiten<br>Jahres der<br>mittel-<br>fristigen<br>Ergebnis-<br>und Finanz-<br>planung<br>2026<br>EUR | Ansatz des<br>dritten<br>Jahres der<br>mittel-<br>fristigen<br>Ergebnis-<br>und Finanz-<br>planung<br>2027<br>EUR |
|--|--|---|---------------------------------|--|---|--|---|---|
|  |  | 2022<br>EUR   | 2023<br>EUR                     | 2024<br>EUR                                |   |  |   |   |
| 1  | 2  | 3   | 4                               | 5  | 6   | 7  | 8   |   |
| <b>Einzahlungen aus laufender Verwaltungstätigkeit</b> |  | --  | --                              | --   | --  | --   | --  |   |
| 8.   | sonstige haushaltswirksame Einzahlungen  | 79.405,41   | 85.000                          | 85.000                                     | 0   | 85.000   | 85.000  | 85.000  |
| 9.   | <b>= Summe der Einzahlungen aus laufender Verwaltungstätigkeit</b>   | <b>79.405,41</b>                                    | <b>85.000</b>                   | <b>85.000</b>                              | <b>0</b>  | <b>85.000</b>  | <b>85.000</b>   | <b>85.000</b>   |
| <b>Auszahlungen aus laufender Verwaltungstätigkeit</b> |  | --  | --                              | --   | --  | --   | --  |   |
| 16.  | <b>= Summe der Auszahlungen aus laufender Verwaltungstätigkeit</b>   | <b>0,00</b>   | <b>0</b>                        | <b>0</b>                                   | <b>0</b>  | <b>0</b>   | <b>0</b>  | <b>0</b>  |
| 17.  | <b>Saldo aus laufender Verwaltungstätigkeit (Summe der Einzahlungen abzüglich Summe der Auszahlungen aus Verwaltungstätigkeit)</b> | <b>79.405,41</b>                                    | <b>85.000</b>                   | <b>85.000</b>                              | <b>0</b>  | <b>85.000</b>  | <b>85.000</b>   | <b>85.000</b>   |
| <b>Einzahlungen für Investitionstätigkeit</b>          |  | --  | --                              | --   | --  | --   | --  |   |
| 23.  | <b>= Summe der Einzahlungen für Investitionstätigkeit</b>  | <b>0,00</b>   | <b>0</b>                        | <b>0</b>                                   | <b>0</b>  | <b>0</b>   | <b>0</b>  | <b>0</b>  |
| <b>Auszahlungen für Investitionstätigkeit</b>          |  | --  | --                              | --   | --  | --   | --  |   |
| 30.  | <b>= Summe der Auszahlungen für Investitionstätigkeit</b>  | <b>0,00</b>   | <b>0</b>                        | <b>0</b>                                   | <b>0</b>  | <b>0</b>   | <b>0</b>  | <b>0</b>  |
| 31.  | <b>Saldo aus Investitionstätigkeit (Summe Einzahlungen abzüglich Summe Auszahlungen für Investitionstätigkeit)</b>                 | <b>0,00</b>   | <b>0</b>                        | <b>0</b>                                   | <b>0</b>  | <b>0</b>   | <b>0</b>  | <b>0</b>  |
| 32.  | <b>Finanzmittel-Überschuss/-Fehlbetrag ( Summen Zeile 17 und 31)</b>   | <b>79.405,41</b>                                    | <b>85.000</b>                   | <b>85.000</b>                              | <b>0</b>  | <b>85.000</b>  | <b>85.000</b>   | <b>85.000</b>   |
| <b>Ein-, Auszahlungen aus Finanzierungstätigkeit</b>   |  |   |                                 |  |   |  |   |   |
| 35.  | <b>Saldo aus Finanzierungstätigkeit (Saldo aus Zeile 33 und 34)</b>  | <b>0,00</b>   | <b>0</b>                        | <b>0</b>                                   | <b>0</b>  | <b>0</b>   | <b>0</b>  | <b>0</b>  |
| 36.  | <b>Finanzmittelveränderung (Summe der Zeilen 32 und 35)</b>  | <b>79.405,41</b>                                    | <b>85.000</b>                   | <b>85.000</b>                              | <b>0</b>  | <b>85.000</b>  | <b>85.000</b>   | <b>85.000</b>   |



Kommune  
 Teilhaushalt  
 Produkt

Gemeinde  
 TH2  
 532010

Inselgemeinde Juist  
 Kämmerei/Kasse mit Liegenschaftsverwaltung und EDV  
 Gasversorgung

**Teilhaushalt  
 (Muster 8)**

**C. Teilfinanzhaushalt**

| Einzahlungen und Auszahlungen                          |  | Rechnungs-<br>ergebnis<br>des<br>Vor-Vor-<br>jahres | Ansatz<br>des<br>Vor-<br>jahres | Ansatz<br>des<br>Haus-<br>halts-<br>jahres | Verpflichtu-<br>ngsermächt-<br>igungen<br><br>2024<br>EUR | Ansatz des<br>ersten<br>Jahres der<br>mittel-<br>fristigen<br>Ergebnis-<br>und Finanz-<br>planung<br>2025<br>EUR | Ansatz des<br>zweiten<br>Jahres der<br>mittel-<br>fristigen<br>Ergebnis-<br>und Finanz-<br>planung<br>2026<br>EUR | Ansatz des<br>dritten<br>Jahres der<br>mittel-<br>fristigen<br>Ergebnis-<br>und Finanz-<br>planung<br>2027<br>EUR |
|--|--|---|---------------------------------|--|---|--|---|---|
|  |  | 2022<br>EUR   | 2023<br>EUR                     | 2024<br>EUR                                |   |  |   |   |
| 1  |  | 2   | 3                               | 4  | 5   | 6  | 7   | 8   |
| <b>Einzahlungen aus laufender Verwaltungstätigkeit</b> |  | --  | --                              | --   | --  | --   | --  | --  |
| 8.   | sonstige haushaltswirksame Einzahlungen  | 18.456,95   | 22.000                          | 16.000                                     | 0   | 16.000   | 16.000  | 16.000  |
| 9.   | <b>= Summe der Einzahlungen aus laufender Verwaltungstätigkeit</b>   | <b>18.456,95</b>                                    | <b>22.000</b>                   | <b>16.000</b>                              | <b>0</b>  | <b>16.000</b>  | <b>16.000</b>   | <b>16.000</b>   |
| <b>Auszahlungen aus laufender Verwaltungstätigkeit</b> |  | --  | --                              | --   | --  | --   | --  | --  |
| 16.  | <b>= Summe der Auszahlungen aus laufender Verwaltungstätigkeit</b>   | <b>0,00</b>   | <b>0</b>                        | <b>0</b>                                   | <b>0</b>  | <b>0</b>   | <b>0</b>  | <b>0</b>  |
| 17.  | <b>Saldo aus laufender Verwaltungstätigkeit (Summe der Einzahlungen abzüglich Summe der Auszahlungen aus Verwaltungstätigkeit)</b> | <b>18.456,95</b>                                    | <b>22.000</b>                   | <b>16.000</b>                              | <b>0</b>  | <b>16.000</b>  | <b>16.000</b>   | <b>16.000</b>   |
| <b>Einzahlungen für Investitionstätigkeit</b>          |  | --  | --                              | --   | --  | --   | --  | --  |
| 23.  | <b>= Summe der Einzahlungen für Investitionstätigkeit</b>  | <b>0,00</b>   | <b>0</b>                        | <b>0</b>                                   | <b>0</b>  | <b>0</b>   | <b>0</b>  | <b>0</b>  |
| <b>Auszahlungen für Investitionstätigkeit</b>          |  | --  | --                              | --   | --  | --   | --  | --  |
| 30.  | <b>= Summe der Auszahlungen für Investitionstätigkeit</b>  | <b>0,00</b>   | <b>0</b>                        | <b>0</b>                                   | <b>0</b>  | <b>0</b>   | <b>0</b>  | <b>0</b>  |
| 31.  | <b>Saldo aus Investitionstätigkeit (Summe Einzahlungen abzüglich Summe Auszahlungen für Investitionstätigkeit)</b>                 | <b>0,00</b>   | <b>0</b>                        | <b>0</b>                                   | <b>0</b>  | <b>0</b>   | <b>0</b>  | <b>0</b>  |
| 32.  | <b>Finanzmittel-Überschuss/-Fehlbetrag ( Summen Zeile 17 und 31)</b>   | <b>18.456,95</b>                                    | <b>22.000</b>                   | <b>16.000</b>                              | <b>0</b>  | <b>16.000</b>  | <b>16.000</b>   | <b>16.000</b>   |
| <b>Ein-, Auszahlungen aus Finanzierungstätigkeit</b>   |  |   |                                 |  |   |  |   |   |
| 35.  | <b>Saldo aus Finanzierungstätigkeit (Saldo aus Zeile 33 und 34)</b>  | <b>0,00</b>   | <b>0</b>                        | <b>0</b>                                   | <b>0</b>  | <b>0</b>   | <b>0</b>  | <b>0</b>  |
| 36.  | <b>Finanzmittelveränderung (Summe der Zeilen 32 und 35)</b>  | <b>18.456,95</b>                                    | <b>22.000</b>                   | <b>16.000</b>                              | <b>0</b>  | <b>16.000</b>  | <b>16.000</b>   | <b>16.000</b>   |



**Teilhaushalt  
(Muster 8)**

**C. Teilfinanzhaushalt**

| Einzahlungen und Auszahlungen                          |  | Rechnungs-      | Ansatz       | Ansatz         | Verpflichtu- | Ansatz des   | Ansatz des   | Ansatz des   |
|--|--|-----------------|--------------|----------------|--------------|--------------|--------------|--------------|
|  |  | ergebnis        | des          | des            | ngsermächt-  | ersten       | zweiten      | dritten      |
|  |  | des             | Vor-         | Haus-          | igungen      | Jahres der   | Jahres der   | Jahres der   |
|  |  | Vor-Vor-        | jahres       | halts-         |              | mittel-      | mittel-      | mittel-      |
|  |  | jahres          |              | jahres         | 2024         | fristigen    | fristigen    | fristigen    |
|  |  |                 |              |                | EUR          | Ergebnis-    | Ergebnis-    | Ergebnis-    |
|  |  |                 |              |                |              | und Finanz-  | und Finanz-  | und Finanz-  |
|  |  |                 |              |                |              | planung      | planung      | planung      |
|  |  |                 |              |                |              | 2025         | 2026         | 2027         |
|  |  | 2022            | 2023         | 2024           |              | EUR          | EUR          | EUR          |
|  |  | EUR             | EUR          | EUR            |              |              |              |              |
| 1  |  | 2               | 3            | 4              | 5            | 6            | 7            | 8            |
| <b>Einzahlungen aus laufender Verwaltungstätigkeit</b> |  | --              | --           | --             | --           | --           | --           | --           |
| 5.   | privatrechtliche Entgelte  | 7.902,53        | 7.900        | 7.900          | 0            | 7.900        | 7.900        | 7.900        |
| <b>9.</b>  | <b>= Summe der Einzahlungen aus laufender Verwaltungstätigkeit</b>   | <b>7.902,53</b> | <b>7.900</b> | <b>7.900</b>   | <b>0</b>     | <b>7.900</b> | <b>7.900</b> | <b>7.900</b> |
| <b>Auszahlungen aus laufender Verwaltungstätigkeit</b> |  | --              | --           | --             | --           | --           | --           | --           |
| 12.  | Auszahlungen für Sach- und Dienstleistungen und für den Erwerb geringwertiger Vermögensgegenstände                                 | 0,00            | 8.000        | 33.000         | 0            | 8.000        | 8.000        | 8.000        |
| <b>16.</b>   | <b>= Summe der Auszahlungen aus laufender Verwaltungstätigkeit</b>   | <b>0,00</b>     | <b>8.000</b> | <b>33.000</b>  | <b>0</b>     | <b>8.000</b> | <b>8.000</b> | <b>8.000</b> |
| <b>17.</b>   | <b>Saldo aus laufender Verwaltungstätigkeit (Summe der Einzahlungen abzüglich Summe der Auszahlungen aus Verwaltungstätigkeit)</b> | <b>7.902,53</b> | <b>-100</b>  | <b>-25.100</b> | <b>0</b>     | <b>-100</b>  | <b>-100</b>  | <b>-100</b>  |
| <b>Einzahlungen für Investitionstätigkeit</b>          |  | --              | --           | --             | --           | --           | --           | --           |
| <b>23.</b>   | <b>= Summe der Einzahlungen für Investitionstätigkeit</b>  | <b>0,00</b>     | <b>0</b>     | <b>0</b>       | <b>0</b>     | <b>0</b>     | <b>0</b>     | <b>0</b>     |
| <b>Auszahlungen für Investitionstätigkeit</b>          |  | --              | --           | --             | --           | --           | --           | --           |
| <b>30.</b>   | <b>= Summe der Auszahlungen für Investitionstätigkeit</b>  | <b>0,00</b>     | <b>0</b>     | <b>0</b>       | <b>0</b>     | <b>0</b>     | <b>0</b>     | <b>0</b>     |
| <b>31.</b>   | <b>Saldo aus Investitionstätigkeit (Summe Einzahlungen abzüglich Summe Auszahlungen für Investitionstätigkeit)</b>                 | <b>0,00</b>     | <b>0</b>     | <b>0</b>       | <b>0</b>     | <b>0</b>     | <b>0</b>     | <b>0</b>     |
| <b>32.</b>   | <b>Finanzmittel-Überschuss/-Fehlbetrag ( Summen Zeile 17 und 31)</b>   | <b>7.902,53</b> | <b>-100</b>  | <b>-25.100</b> | <b>0</b>     | <b>-100</b>  | <b>-100</b>  | <b>-100</b>  |
| <b>Ein-, Auszahlungen aus Finanzierungstätigkeit</b>   |  |                 |              |                |              |              |              |              |
| <b>35.</b>   | <b>Saldo aus Finanzierungstätigkeit (Saldo aus Zeile 33 und 34)</b>  | <b>0,00</b>     | <b>0</b>     | <b>0</b>       | <b>0</b>     | <b>0</b>     | <b>0</b>     | <b>0</b>     |
| <b>36.</b>   | <b>Finanzmittelveränderung (Summe der Zeilen 32 und 35)</b>  | <b>7.902,53</b> | <b>-100</b>  | <b>-25.100</b> | <b>0</b>     | <b>-100</b>  | <b>-100</b>  | <b>-100</b>  |



Kommune  
Teilhaushalt  
Produkt

Gemeinde  
TH2  
571010

Inselgemeinde Juist  
Kämmerei/Kasse mit Liegenschaftsverwaltung und EDV  
Wirtschaftsförderung

**Teilhaushalt  
(Muster 8)**

**C. Teilfinanzhaushalt**

| Einzahlungen und Auszahlungen                          |   | Rechnungs-<br>ergebnis<br>des<br>Vor-Vor-<br>jahres | Ansatz<br>des<br>Vor-<br>jahres | Ansatz<br>des<br>Haus-<br>halts-<br>jahres | Verpflichtu-<br>ngsermächt-<br>igungen<br><br>2024<br>EUR | Ansatz des<br>ersten<br>Jahres der<br>mittel-<br>fristigen<br>Ergebnis-<br>und Finanz-<br>planung<br>2025<br>EUR | Ansatz des<br>zweiten<br>Jahres der<br>mittel-<br>fristigen<br>Ergebnis-<br>und Finanz-<br>planung<br>2026<br>EUR | Ansatz des<br>dritten<br>Jahres der<br>mittel-<br>fristigen<br>Ergebnis-<br>und Finanz-<br>planung<br>2027<br>EUR |
|--|---|---|---------------------------------|--|---|--|---|---|
|  |   | 2022<br>EUR   | 2023<br>EUR                     | 2024<br>EUR                                |   |  |   |   |
| 1  |   | 2   | 3                               | 4  | 5   | 6  | 7   | 8   |
| <b>Einzahlungen aus laufender Verwaltungstätigkeit</b> |   | --  | --                              | --   | --  | --   | --  | --  |
| 9.   | = Summe der Einzahlungen aus laufender Verwaltungstätigkeit   | 0,00  | 0                               | 0  | 0   | 0  | 0   | 0   |
| <b>Auszahlungen aus laufender Verwaltungstätigkeit</b> |   | --  | --                              | --   | --  | --   | --  | --  |
| 15.  | sonstige haushaltwirksame Auszahlungen  | 0,00  | 3.000                           | 2.000                                      | 0   | 2.000  | 2.000   | 2.000   |
| 16.  | = Summe der Auszahlungen aus laufender Verwaltungstätigkeit   | 0,00  | 3.000                           | 2.000                                      | 0   | 2.000  | 2.000   | 2.000   |
| 17.  | Saldo aus laufender Verwaltungstätigkeit (Summe der Einzahlungen abzüglich Summe der Auszahlungen aus Verwaltungstätigkeit) | 0,00  | -3.000                          | -2.000                                     | 0   | -2.000   | -2.000  | -2.000  |
| <b>Einzahlungen für Investitionstätigkeit</b>          |   | --  | --                              | --   | --  | --   | --  | --  |
| 23.  | = Summe der Einzahlungen für Investitionstätigkeit  | 0,00  | 0                               | 0  | 0   | 0  | 0   | 0   |
| <b>Auszahlungen für Investitionstätigkeit</b>          |   | --  | --                              | --   | --  | --   | --  | --  |
| 30.  | = Summe der Auszahlungen für Investitionstätigkeit  | 0,00  | 0                               | 0  | 0   | 0  | 0   | 0   |
| 31.  | Saldo aus Investitionstätigkeit (Summe Einzahlungen abzüglich Summe Auszahlungen für Investitionstätigkeit)                 | 0,00  | 0                               | 0  | 0   | 0  | 0   | 0   |
| 32.  | Finanzmittel-Überschuss/-Fehlbetrag ( Summen Zeile 17 und 31)   | 0,00  | -3.000                          | -2.000                                     | 0   | -2.000   | -2.000  | -2.000  |
| <b>Ein-, Auszahlungen aus Finanzierungstätigkeit</b>   |   |   |                                 |  |   |  |   |   |
| 35.  | Saldo aus Finanzierungstätigkeit (Saldo aus Zeile 33 und 34)  | 0,00  | 0                               | 0  | 0   | 0  | 0   | 0   |
| 36.  | Finanzmittelveränderung (Summe der Zeilen 32 und 35)  | 0,00  | -3.000                          | -2.000                                     | 0   | -2.000   | -2.000  | -2.000  |



**Teilhaushalt  
(Muster 8)**

**C. Teilfinanzhaushalt**

| Einzahlungen und Auszahlungen                          |   | Rechnungs-<br>ergebnis<br>des<br>Vor-Vor-<br>jahres | Ansatz<br>des<br>Vor-<br>jahres | Ansatz<br>des<br>Haus-<br>halts-<br>jahres | Verpflichtu-<br>ngsermächt-<br>igungen<br><br>2024<br>EUR | Ansatz des<br>ersten<br>Jahres der<br>mittel-<br>fristigen<br>Ergebnis-<br>und Finanz-<br>planung<br>2025<br>EUR | Ansatz des<br>zweiten<br>Jahres der<br>mittel-<br>fristigen<br>Ergebnis-<br>und Finanz-<br>planung<br>2026<br>EUR | Ansatz des<br>dritten<br>Jahres der<br>mittel-<br>fristigen<br>Ergebnis-<br>und Finanz-<br>planung<br>2027<br>EUR |
|--|---|---|---------------------------------|--|---|--|---|---|
|  |   | 2022<br>EUR   | 2023<br>EUR                     | 2024<br>EUR                                |   |  |   |   |
| 1  | 2   | 3   | 4                               | 5  | 6   | 7  | 8   |   |
| <b>Einzahlungen aus laufender Verwaltungstätigkeit</b> |   | --  | --                              | --   | --  | --   | --  |   |
| 9.   | = Summe der Einzahlungen aus laufender Verwaltungstätigkeit   | 0,00  | 0                               | 0  | 0   | 0  | 0   |   |
| <b>Auszahlungen aus laufender Verwaltungstätigkeit</b> |   | --  | --                              | --   | --  | --   | --  |   |
| 10.  | Personalauszahlungen  | 5.310,12  | 6.180                           | 6.223                                      | 0   | 6.349  | 6.477   | 6.609   |
| 15.  | sonstige haushaltwirksame Auszahlungen  | 7.588,95  | 0                               | 0  | 0   | 0  | 0   | 0   |
| 16.  | = Summe der Auszahlungen aus laufender Verwaltungstätigkeit   | 12.899,07   | 6.180                           | 6.223                                      | 0   | 6.349  | 6.477   | 6.609   |
| 17.  | Saldo aus laufender Verwaltungstätigkeit (Summe der Einzahlungen abzüglich Summe der Auszahlungen aus Verwaltungstätigkeit) | -12.899,07  | -6.180                          | -6.223                                     | 0   | -6.349   | -6.477  | -6.609  |
| <b>Einzahlungen für Investitionstätigkeit</b>          |   | --  | --                              | --   | --  | --   | --  |   |
| 23.  | = Summe der Einzahlungen für Investitionstätigkeit  | 0,00  | 0                               | 0  | 0   | 0  | 0   |   |
| <b>Auszahlungen für Investitionstätigkeit</b>          |   | --  | --                              | --   | --  | --   | --  |   |
| 30.  | = Summe der Auszahlungen für Investitionstätigkeit  | 0,00  | 0                               | 0  | 0   | 0  | 0   |   |
| 31.  | Saldo aus Investitionstätigkeit (Summe Einzahlungen abzüglich Summe Auszahlungen für Investitionstätigkeit)                 | 0,00  | 0                               | 0  | 0   | 0  | 0   |   |
| 32.  | Finanzmittel-Überschuss/-Fehlbetrag ( Summen Zeile 17 und 31)   | -12.899,07  | -6.180                          | -6.223                                     | 0   | -6.349   | -6.477  | -6.609  |
| <b>Ein-, Auszahlungen aus Finanzierungstätigkeit</b>   |   |   |                                 |  |   |  |   |   |
| 35.  | Saldo aus Finanzierungstätigkeit (Saldo aus Zeile 33 und 34)  | 0,00  | 0                               | 0  | 0   | 0  | 0   |   |
| 36.  | Finanzmittelveränderung (Summe der Zeilen 32 und 35)  | -12.899,07  | -6.180                          | -6.223                                     | 0   | -6.349   | -6.477  | -6.609  |



Kommune  
Teilhaushalt  
Produkt

Gemeinde  
TH2  
573020

Inselgemeinde Juist  
Kämmerei/Kasse mit Liegenschaftsverwaltung und EDV  
Dorfgemeinschaftshaus

**Teilhaushalt  
(Muster 8)**

**C. Teilfinanzhaushalt**

| Einzahlungen und Auszahlungen                          |   | Rechnungs-<br>ergebnis<br>des<br>Vor-Vor-<br>jahres | Ansatz<br>des<br>Vor-<br>jahres | Ansatz<br>des<br>Haus-<br>halts-<br>jahres | Verpflichtu-<br>ngsermächt-<br>igungen<br><br>2024<br>EUR | Ansatz des<br>ersten<br>Jahres der<br>mittel-<br>fristigen<br>Ergebnis-<br>und Finanz-<br>planung<br>2025<br>EUR | Ansatz des<br>zweiten<br>Jahres der<br>mittel-<br>fristigen<br>Ergebnis-<br>und Finanz-<br>planung<br>2026<br>EUR | Ansatz des<br>dritten<br>Jahres der<br>mittel-<br>fristigen<br>Ergebnis-<br>und Finanz-<br>planung<br>2027<br>EUR |
|--|---|---|---------------------------------|--|---|--|---|---|
|  |   | 2022<br>EUR   | 2023<br>EUR                     | 2024<br>EUR                                |   |  |   |   |
| 1  |   | 2   | 3                               | 4  | 5   | 6  | 7   | 8   |
| <b>Einzahlungen aus laufender Verwaltungstätigkeit</b> |   | --  | --                              | --   | --  | --   | --  | --  |
| 5.   | privatrechtliche Entgelte   | 5.040,00  | 1.000                           | 1.000                                      | 0   | 1.000  | 1.000   | 1.000   |
| <b>9.</b>  | <b>= Summe der Einzahlungen aus laufender Verwaltungstätigkeit</b>  | <b>5.040,00</b>                                     | <b>1.000</b>                    | <b>1.000</b>                               | <b>0</b>  | <b>1.000</b>   | <b>1.000</b>  | <b>1.000</b>  |
| <b>Auszahlungen aus laufender Verwaltungstätigkeit</b> |   | --  | --                              | --   | --  | --   | --  | --  |
| 12.  | Auszahlungen für Sach- und Dienstleistungen und für den Erwerb geringwertiger Vermögensgegenstände                          | 3.679,32  | 14.200                          | 23.600                                     | 0   | 14.200   | 14.200  | 14.200  |
| <b>16.</b>   | <b>= Summe der Auszahlungen aus laufender Verwaltungstätigkeit</b>  | <b>3.679,32</b>                                     | <b>14.200</b>                   | <b>23.600</b>                              | <b>0</b>  | <b>14.200</b>  | <b>14.200</b>   | <b>14.200</b>   |
| 17.  | Saldo aus laufender Verwaltungstätigkeit (Summe der Einzahlungen abzüglich Summe der Auszahlungen aus Verwaltungstätigkeit) | 1.360,68  | -13.200                         | -22.600                                    | 0   | -13.200  | -13.200   | -13.200   |
| <b>Einzahlungen für Investitionstätigkeit</b>          |   | --  | --                              | --   | --  | --   | --  | --  |
| 23.  | = Summe der Einzahlungen für Investitionstätigkeit  | 0,00  | 0                               | 0  | 0   | 0  | 0   | 0   |
| <b>Auszahlungen für Investitionstätigkeit</b>          |   | --  | --                              | --   | --  | --   | --  | --  |
| 30.  | = Summe der Auszahlungen für Investitionstätigkeit  | 0,00  | 0                               | 0  | 0   | 0  | 0   | 0   |
| 31.  | Saldo aus Investitionstätigkeit (Summe Einzahlungen abzüglich Summe Auszahlungen für Investitionstätigkeit)                 | 0,00  | 0                               | 0  | 0   | 0  | 0   | 0   |
| 32.  | Finanzmittel-Überschuss/-Fehlbetrag ( Summen Zeile 17 und 31)   | 1.360,68  | -13.200                         | -22.600                                    | 0   | -13.200  | -13.200   | -13.200   |
| <b>Ein-, Auszahlungen aus Finanzierungstätigkeit</b>   |   |   |                                 |  |   |  |   |   |
| 35.  | Saldo aus Finanzierungstätigkeit (Saldo aus Zeile 33 und 34)  | 0,00  | 0                               | 0  | 0   | 0  | 0   | 0   |
| 36.  | Finanzmittelveränderung (Summe der Zeilen 32 und 35)  | 1.360,68  | -13.200                         | -22.600                                    | 0   | -13.200  | -13.200   | -13.200   |



**Teilhaushalt  
(Muster 8)**

**C. Teilfinanzhaushalt**

| Einzahlungen und Auszahlungen                          |  | Rechnungs-<br>ergebnis<br>des<br>Vor-Vor-<br>jahres | Ansatz<br>des<br>Vor-<br>jahres | Ansatz<br>des<br>Haus-<br>halts-<br>jahres | Verpflichtu-<br>ngsermächt-<br>igungen<br><br>2024<br>EUR | Ansatz des<br>ersten<br>Jahres der<br>mittel-<br>fristigen<br>Ergebnis-<br>und Finanz-<br>planung<br>2025<br>EUR | Ansatz des<br>zweiten<br>Jahres der<br>mittel-<br>fristigen<br>Ergebnis-<br>und Finanz-<br>planung<br>2026<br>EUR | Ansatz des<br>dritten<br>Jahres der<br>mittel-<br>fristigen<br>Ergebnis-<br>und Finanz-<br>planung<br>2027<br>EUR |
|--|--|---|---------------------------------|--|---|--|---|---|
|  |  | 2022<br>EUR   | 2023<br>EUR                     | 2024<br>EUR                                |   |  |   |   |
| 1  | 2  | 3   | 4                               | 5  | 6   | 7  | 8   |   |
| <b>Einzahlungen aus laufender Verwaltungstätigkeit</b> |  | --  | --                              | --   | --  | --   | --  |   |
| 6.   | Kostenerstattungen und Kostenumlagen   | 10.036,09   | 12.598                          | 13.278                                     | 0   | 13.546   | 13.820  | 14.101  |
| <b>9.</b>  | <b>= Summe der Einzahlungen aus laufender Verwaltungstätigkeit</b>   | <b>10.036,09</b>                                    | <b>12.598</b>                   | <b>13.278</b>                              | <b>0</b>  | <b>13.546</b>  | <b>13.820</b>   | <b>14.101</b>   |
| <b>Auszahlungen aus laufender Verwaltungstätigkeit</b> |  | --  | --                              | --   | --  | --   | --  |   |
| 10.  | Personalauszahlungen   | 9.373,42  | 12.598                          | 13.278                                     | 0   | 13.546   | 13.820  | 14.101  |
| <b>16.</b>   | <b>= Summe der Auszahlungen aus laufender Verwaltungstätigkeit</b>   | <b>9.373,42</b>                                     | <b>12.598</b>                   | <b>13.278</b>                              | <b>0</b>  | <b>13.546</b>  | <b>13.820</b>   | <b>14.101</b>   |
| <b>17.</b>   | <b>Saldo aus laufender Verwaltungstätigkeit (Summe der Einzahlungen abzüglich Summe der Auszahlungen aus Verwaltungstätigkeit)</b> | <b>662,67</b>                                       | <b>0</b>                        | <b>0</b>                                   | <b>0</b>  | <b>0</b>   | <b>0</b>  | <b>0</b>  |
| <b>Einzahlungen für Investitionstätigkeit</b>          |  | --  | --                              | --   | --  | --   | --  |   |
| <b>23.</b>   | <b>= Summe der Einzahlungen für Investitionstätigkeit</b>  | <b>0,00</b>   | <b>0</b>                        | <b>0</b>                                   | <b>0</b>  | <b>0</b>   | <b>0</b>  | <b>0</b>  |
| <b>Auszahlungen für Investitionstätigkeit</b>          |  | --  | --                              | --   | --  | --   | --  |   |
| <b>30.</b>   | <b>= Summe der Auszahlungen für Investitionstätigkeit</b>  | <b>0,00</b>   | <b>0</b>                        | <b>0</b>                                   | <b>0</b>  | <b>0</b>   | <b>0</b>  | <b>0</b>  |
| <b>31.</b>   | <b>Saldo aus Investitionstätigkeit (Summe Einzahlungen abzüglich Summe Auszahlungen für Investitionstätigkeit)</b>                 | <b>0,00</b>   | <b>0</b>                        | <b>0</b>                                   | <b>0</b>  | <b>0</b>   | <b>0</b>  | <b>0</b>  |
| <b>32.</b>   | <b>Finanzmittel-Überschuss/-Fehlbetrag ( Summen Zeile 17 und 31)</b>   | <b>662,67</b>                                       | <b>0</b>                        | <b>0</b>                                   | <b>0</b>  | <b>0</b>   | <b>0</b>  | <b>0</b>  |
| <b>Ein-, Auszahlungen aus Finanzierungstätigkeit</b>   |  |   |                                 |  |   |  |   |   |
| <b>35.</b>   | <b>Saldo aus Finanzierungstätigkeit (Saldo aus Zeile 33 und 34)</b>  | <b>0,00</b>   | <b>0</b>                        | <b>0</b>                                   | <b>0</b>  | <b>0</b>   | <b>0</b>  | <b>0</b>  |
| <b>36.</b>   | <b>Finanzmittelveränderung (Summe der Zeilen 32 und 35)</b>  | <b>662,67</b>                                       | <b>0</b>                        | <b>0</b>                                   | <b>0</b>  | <b>0</b>   | <b>0</b>  | <b>0</b>  |





Kommune  
Teilhaushalt  
Produkt

Gemeinde  
TH2  
573050

Inselgemeinde Juist  
Kämmerei/Kasse mit Liegenschaftsverwaltung und EDV  
OT-Lager

**Teilhaushalt  
(Muster 8)**

**C. Teilfinanzhaushalt**

| Einzahlungen und Auszahlungen                          |   | Rechnungs-<br>ergebnis<br>des<br>Vor-Vor-<br>jahres | Ansatz<br>des<br>Vor-<br>jahres | Ansatz<br>des<br>Haus-<br>halts-<br>jahres | Verpflichtu-<br>ngsermächt-<br>igungen<br><br>2024<br>EUR | Ansatz des<br>ersten<br>Jahres der<br>mittel-<br>fristigen<br>Ergebnis-<br>und Finanz-<br>planung<br>2025<br>EUR | Ansatz des<br>zweiten<br>Jahres der<br>mittel-<br>fristigen<br>Ergebnis-<br>und Finanz-<br>planung<br>2026<br>EUR | Ansatz des<br>dritten<br>Jahres der<br>mittel-<br>fristigen<br>Ergebnis-<br>und Finanz-<br>planung<br>2027<br>EUR |
|--|---|---|---------------------------------|--|---|--|---|---|
|  |   | 2022<br>EUR   | 2023<br>EUR                     | 2024<br>EUR                                |   |  |   |   |
| 1  |   | 2   | 3                               | 4  | 5   | 6  | 7   | 8   |
| <b>Einzahlungen aus laufender Verwaltungstätigkeit</b> |   | --  | --                              | --   | --  | --   | --  | --  |
| 5.   | privatrechtliche Entgelte   | 16.533,35   | 12.000                          | 24.000                                     | 0   | 24.000   | 24.000  | 24.000  |
| <b>9.</b>  | <b>= Summe der Einzahlungen aus laufender Verwaltungstätigkeit</b>  | <b>16.533,35</b>                                    | <b>12.000</b>                   | <b>24.000</b>                              | <b>0</b>  | <b>24.000</b>  | <b>24.000</b>   | <b>24.000</b>   |
| <b>Auszahlungen aus laufender Verwaltungstätigkeit</b> |   | --  | --                              | --   | --  | --   | --  | --  |
| 12.  | Auszahlungen für Sach- und Dienstleistungen und für den Erwerb geringwertiger Vermögensgegenstände                          | 50,16   | 1.275                           | 1.300                                      | 0   | 1.300  | 1.300   | 1.300   |
| <b>16.</b>   | <b>= Summe der Auszahlungen aus laufender Verwaltungstätigkeit</b>  | <b>50,16</b>  | <b>1.275</b>                    | <b>1.300</b>                               | <b>0</b>  | <b>1.300</b>   | <b>1.300</b>  | <b>1.300</b>  |
| 17.  | Saldo aus laufender Verwaltungstätigkeit (Summe der Einzahlungen abzüglich Summe der Auszahlungen aus Verwaltungstätigkeit) | 16.483,19   | 10.725                          | 22.700                                     | 0   | 22.700   | 22.700  | 22.700  |
| <b>Einzahlungen für Investitionstätigkeit</b>          |   | --  | --                              | --   | --  | --   | --  | --  |
| 23.  | = Summe der Einzahlungen für Investitionstätigkeit  | 0,00  | 0                               | 0  | 0   | 0  | 0   | 0   |
| <b>Auszahlungen für Investitionstätigkeit</b>          |   | --  | --                              | --   | --  | --   | --  | --  |
| 30.  | = Summe der Auszahlungen für Investitionstätigkeit  | 0,00  | 0                               | 0  | 0   | 0  | 0   | 0   |
| 31.  | Saldo aus Investitionstätigkeit (Summe Einzahlungen abzüglich Summe Auszahlungen für Investitionstätigkeit)                 | 0,00  | 0                               | 0  | 0   | 0  | 0   | 0   |
| 32.  | Finanzmittel-Überschuss/-Fehlbetrag ( Summen Zeile 17 und 31)   | 16.483,19   | 10.725                          | 22.700                                     | 0   | 22.700   | 22.700  | 22.700  |
| <b>Ein-, Auszahlungen aus Finanzierungstätigkeit</b>   |   |   |                                 |  |   |  |   |   |
| 35.  | Saldo aus Finanzierungstätigkeit (Saldo aus Zeile 33 und 34)  | 0,00  | 0                               | 0  | 0   | 0  | 0   | 0   |
| 36.  | Finanzmittelveränderung (Summe der Zeilen 32 und 35)  | 16.483,19   | 10.725                          | 22.700                                     | 0   | 22.700   | 22.700  | 22.700  |



**Teilhaushalt  
(Muster 8)**

**C. Teilfinanzhaushalt**

| Einzahlungen und Auszahlungen  | Rechnungs-<br>ergebnis<br>des<br>Vor-Vor-<br>jahres | Ansatz<br>des<br>Vor-<br>jahres | Ansatz<br>des<br>Haus-<br>halts-<br>jahres | Verpflichtu-<br>ngsermächt-<br>igungen<br><br>2024<br>EUR | Ansatz des<br>ersten<br>Jahres der<br>mittel-<br>fristigen<br>Ergebnis-<br>und Finanz-<br>planung<br>2025<br>EUR | Ansatz des<br>zweiten<br>Jahres der<br>mittel-<br>fristigen<br>Ergebnis-<br>und Finanz-<br>planung<br>2026<br>EUR | Ansatz des<br>dritten<br>Jahres der<br>mittel-<br>fristigen<br>Ergebnis-<br>und Finanz-<br>planung<br>2027<br>EUR |
|--|---|---------------------------------|--|---|--|---|---|
|  | 2022<br>EUR   | 2023<br>EUR                     | 2024<br>EUR                                |   |  |   |   |
| 1  | 2   | 3                               | 4  | 5   | 6  | 7   | 8   |
| <b>Einzahlungen aus laufender Verwaltungstätigkeit</b>   | --  | --                              | --   | --  | --   | --  | --  |
| 5.    privatrechtliche Entgelte  | 2.082,41  | 2.000                           | 4.000                                      | 0   | 4.000  | 4.000   | 4.000   |
| <b>9.    = Summe der Einzahlungen aus laufender<br/>Verwaltungstätigkeit</b>   | <b>2.082,41</b>                                     | <b>2.000</b>                    | <b>4.000</b>                               | <b>0</b>  | <b>4.000</b>   | <b>4.000</b>  | <b>4.000</b>  |
| <b>Auszahlungen aus laufender Verwaltungstätigkeit</b>   | --  | --                              | --   | --  | --   | --  | --  |
| 16. = Summe der Auszahlungen aus laufender<br>Verwaltungstätigkeit   | 0,00  | 0                               | 0  | 0   | 0  | 0   | 0   |
| 17. Saldo aus laufender Verwaltungstätigkeit<br>(Summe der Einzahlungen abzüglich<br>Summe der Auszahlungen aus<br>Verwaltungstätigkeit) | 2.082,41  | 2.000                           | 4.000                                      | 0   | 4.000  | 4.000   | 4.000   |
| <b>Einzahlungen für Investitionstätigkeit</b>  | --  | --                              | --   | --  | --   | --  | --  |
| 23. = Summe der Einzahlungen für<br>Investitionstätigkeit  | 0,00  | 0                               | 0  | 0   | 0  | 0   | 0   |
| <b>Auszahlungen für Investitionstätigkeit</b>  | --  | --                              | --   | --  | --   | --  | --  |
| 30. = Summe der Auszahlungen für<br>Investitionstätigkeit  | 0,00  | 0                               | 0  | 0   | 0  | 0   | 0   |
| 31. Saldo aus Investitionstätigkeit (Summe<br>Einzahlungen abzüglich Summe<br>Auszahlungen für Investitionstätigkeit)                    | 0,00  | 0                               | 0  | 0   | 0  | 0   | 0   |
| 32. Finanzmittel-Überschuss/-Fehlbetrag (<br>Summen Zeile 17 und 31)   | 2.082,41  | 2.000                           | 4.000                                      | 0   | 4.000  | 4.000   | 4.000   |
| <b>Ein-, Auszahlungen aus Finanzierungstätigkeit</b>   |   |                                 |  |   |  |   |   |
| 35. Saldo aus Finanzierungstätigkeit (Saldo<br>aus Zeile 33 und 34)  | 0,00  | 0                               | 0  | 0   | 0  | 0   | 0   |
| 36. Finanzmittelveränderung (Summe der<br>Zeilen 32 und 35)  | 2.082,41  | 2.000                           | 4.000                                      | 0   | 4.000  | 4.000   | 4.000   |



Kommune  
Teilhaushalt  
Produkt

Gemeinde  
TH2  
611010

Inselgemeinde Juist  
Kämmerei/Kasse mit Liegenschaftsverwaltung und EDV  
Steuern, allgemeine Zuweisungen und Umlagen

**Teilhaushalt  
(Muster 8)**

**C. Teilfinanzhaushalt**

| Einzahlungen und Auszahlungen                          |   | Rechnungs-<br>ergebnis<br>des<br>Vor-Vor-<br>jahres | Ansatz<br>des<br>Vor-<br>jahres | Ansatz<br>des<br>Haus-<br>halts-<br>jahres | Verpflichtun-<br>gsermächtig-<br>ungen<br><br>2024<br>EUR | Ansatz des<br>ersten<br>Jahres der<br>mittel-<br>fristigen<br>Ergebnis-<br>und Finanz-<br>planung<br>2025<br>EUR | Ansatz des<br>zweiten<br>Jahres der<br>mittel-<br>fristigen<br>Ergebnis-<br>und Finanz-<br>planung<br>2026<br>EUR | Ansatz des<br>dritten<br>Jahres der<br>mittel-<br>fristigen<br>Ergebnis-<br>und Finanz-<br>planung<br>2027<br>EUR |
|--|---|---|---------------------------------|--|---|--|---|---|
|  |   | 2022<br>EUR   | 2023<br>EUR                     | 2024<br>EUR                                |   |  |   |   |
| 1  |   | 2   | 3                               | 4  | 5   | 6  | 7   | 8   |
| <b>Einzahlungen aus laufender Verwaltungstätigkeit</b> |   | --  | --                              | --   | --  | --   | --  | --  |
| 1.   | Steuern und ähnliche Abgaben  | 4.757.652,70  | 5.467.630                       | 5.855.130                                  | 0   | 5.636.630  | 5.700.130   | 5.766.630   |
| 2.   | Zuwendungen und allgemeine Umlagen  | 39.044,00   | 35.872                          | 35.952                                     | 0   | 35.952   | 35.952  | 35.952  |
| 4.   | öffentlich-rechtliche Entgelte  | 7.501,49  | 0                               | 0  | 0   | 0  | 0   | 0   |
| 7.   | Zinsen und ähnliche Einzahlungen  | 0,00  | 25.000                          | 10.000                                     | 0   | 10.000   | 1.000   | 1.000   |
| <b>9.</b>  | <b>= Summe der Einzahlungen aus laufender Verwaltungstätigkeit</b>  | <b>4.804.198,19</b>                                 | <b>5.528.502</b>                | <b>5.901.082</b>                           | <b>0</b>  | <b>5.682.582</b>   | <b>5.737.082</b>  | <b>5.803.582</b>  |
| <b>Auszahlungen aus laufender Verwaltungstätigkeit</b> |   | --  | --                              | --   | --  | --   | --  | --  |
| 10.  | Personalauszahlungen  | 31.439,93   | 34.785                          | 29.532                                     | 0   | 30.124   | 30.727  | 31.343  |
| 12.  | Auszahlungen für Sach- und Dienstleistungen und für den Erwerb geringwertiger Vermögensgegenstände                          | 6.022,33  | 0                               | 0  | 0   | 0  | 0   | 0   |
| 13.  | Zinsen und ähnliche Auszahlungen  | 0,00  | 8.000                           | 3.000                                      | 0   | 3.000  | 3.000   | 3.000   |
| 14.  | Transferauszahlungen  | 1.694.803,00  | 1.947.296                       | 1.962.312                                  | 0   | 1.935.312  | 1.935.312   | 1.935.312   |
| <b>16.</b>   | <b>= Summe der Auszahlungen aus laufender Verwaltungstätigkeit</b>  | <b>1.732.265,26</b>                                 | <b>1.990.081</b>                | <b>1.994.844</b>                           | <b>0</b>  | <b>1.968.436</b>   | <b>1.969.039</b>  | <b>1.969.655</b>  |
| 17.  | Saldo aus laufender Verwaltungstätigkeit (Summe der Einzahlungen abzüglich Summe der Auszahlungen aus Verwaltungstätigkeit) | 3.071.932,93  | 3.538.421                       | 3.906.238                                  | 0   | 3.714.146  | 3.768.043   | 3.833.927   |
| <b>Einzahlungen für Investitionstätigkeit</b>          |   | --  | --                              | --   | --  | --   | --  | --  |
| <b>23.</b>   | <b>= Summe der Einzahlungen für Investitionstätigkeit</b>   | <b>0,00</b>   | <b>0</b>                        | <b>0</b>                                   | <b>0</b>  | <b>0</b>   | <b>0</b>  | <b>0</b>  |
| <b>Auszahlungen für Investitionstätigkeit</b>          |   | --  | --                              | --   | --  | --   | --  | --  |
| <b>30.</b>   | <b>= Summe der Auszahlungen für Investitionstätigkeit</b>   | <b>0,00</b>   | <b>0</b>                        | <b>0</b>                                   | <b>0</b>  | <b>0</b>   | <b>0</b>  | <b>0</b>  |
| 31.  | Saldo aus Investitionstätigkeit (Summe Einzahlungen abzüglich Summe Auszahlungen für Investitionstätigkeit)                 | 0,00  | 0                               | 0  | 0   | 0  | 0   | 0   |
| 32.  | Finanzmittel-Überschuss/-Fehlbetrag ( Summen Zeile 17 und 31)   | 3.071.932,93  | 3.538.421                       | 3.906.238                                  | 0   | 3.714.146  | 3.768.043   | 3.833.927   |
| <b>Ein-, Auszahlungen aus Finanzierungstätigkeit</b>   |   |   |                                 |  |   |  |   |   |
| 35.  | Saldo aus Finanzierungstätigkeit (Saldo aus Zeile 33 und 34)  | 0,00  | 0                               | 0  | 0   | 0  | 0   | 0   |
| 36.  | Finanzmittelveränderung (Summe der Zeilen 32 und 35)  | 3.071.932,93  | 3.538.421                       | 3.906.238                                  | 0   | 3.714.146  | 3.768.043   | 3.833.927   |



**Teilhaushalt  
(Muster 8)**

**C. Teilfinanzhaushalt**

| Einzahlungen und Auszahlungen                          |  | Rechnungs-<br>ergebnis<br>des<br>Vor-Vor-<br>jahres | Ansatz<br>des<br>Vor-<br>jahres | Ansatz<br>des<br>Haus-<br>halts-<br>jahres | Verpflichtun-<br>gsermächtig-<br>ungen<br>2024<br>EUR | Ansatz des<br>ersten<br>Jahres der<br>mittel-<br>fristigen<br>Ergebnis-<br>und Finanz-<br>planung<br>2025<br>EUR | Ansatz des<br>zweiten<br>Jahres der<br>mittel-<br>fristigen<br>Ergebnis-<br>und Finanz-<br>planung<br>2026<br>EUR | Ansatz des<br>dritten<br>Jahres der<br>mittel-<br>fristigen<br>Ergebnis-<br>und Finanz-<br>planung<br>2027<br>EUR |
|--|--|---|---------------------------------|--|---|--|---|---|
|  |  | 2022<br>EUR   | 2023<br>EUR                     | 2024<br>EUR                                |   |  |   |   |
| 1  |  | 2   | 3                               | 4  | 5   | 6  | 7   | 8   |
| <b>Einzahlungen aus laufender Verwaltungstätigkeit</b> |  | --  | --                              | --   | --  | --   | --  | --  |
| 7.   | Zinsen und ähnliche Einzahlungen   | 15.577,59   | 25.380                          | 70.322                                     | 0   | 25.180   | 25.080  | 24.980  |
| <b>9.</b>  | <b>= Summe der Einzahlungen aus laufender Verwaltungstätigkeit</b>   | <b>15.577,59</b>                                    | <b>25.380</b>                   | <b>70.322</b>                              | <b>0</b>  | <b>25.180</b>  | <b>25.080</b>   | <b>24.980</b>   |
| <b>Auszahlungen aus laufender Verwaltungstätigkeit</b> |  | --  | --                              | --   | --  | --   | --  | --  |
| 10.  | Personalauszahlungen   | 4.598,70  | 5.030                           | 5.299                                      | 0   | 5.406  | 5.515   | 5.628   |
| 13.  | Zinsen und ähnliche Auszahlungen   | 9.244,81  | 9.130                           | 8.366                                      | 0   | 7.613  | 6.922   | 6.922   |
| 15.  | sonstige haushaltwirksame Auszahlungen   | 1.775,99  | 0                               | 0  | 0   | 0  | 0   | 0   |
| <b>16.</b>   | <b>= Summe der Auszahlungen aus laufender Verwaltungstätigkeit</b>   | <b>15.619,50</b>                                    | <b>14.160</b>                   | <b>13.665</b>                              | <b>0</b>  | <b>13.019</b>  | <b>12.437</b>   | <b>12.550</b>   |
| <b>17.</b>   | <b>Saldo aus laufender Verwaltungstätigkeit (Summe der Einzahlungen abzüglich Summe der Auszahlungen aus Verwaltungstätigkeit)</b> | <b>-41,91</b>                                       | <b>11.220</b>                   | <b>56.657</b>                              | <b>0</b>  | <b>12.161</b>  | <b>12.643</b>   | <b>12.430</b>   |
| <b>Einzahlungen für Investitionstätigkeit</b>          |  | --  | --                              | --   | --  | --   | --  | --  |
| 22.  | Sonstige Investitionstätigkeit   | 24.496,74   | 0                               | 0  | 0   | 0  | 0   | 0   |
| <b>23.</b>   | <b>= Summe der Einzahlungen für Investitionstätigkeit</b>  | <b>24.496,74</b>                                    | <b>0</b>                        | <b>0</b>                                   | <b>0</b>  | <b>0</b>   | <b>0</b>  | <b>0</b>  |
| <b>Auszahlungen für Investitionstätigkeit</b>          |  | --  | --                              | --   | --  | --   | --  | --  |
| 29.  | sonstige Investitionstätigkeit   | 500.000,00  | 0                               | 0  | 0   | 0  | 0   | 0   |
| <b>30.</b>   | <b>= Summe der Auszahlungen für Investitionstätigkeit</b>  | <b>500.000,00</b>                                   | <b>0</b>                        | <b>0</b>                                   | <b>0</b>  | <b>0</b>   | <b>0</b>  | <b>0</b>  |
| <b>31.</b>   | <b>Saldo aus Investitionstätigkeit (Summe Einzahlungen abzüglich Summe Auszahlungen für Investitionstätigkeit)</b>                 | <b>-475.503,26</b>                                  | <b>0</b>                        | <b>0</b>                                   | <b>0</b>  | <b>0</b>   | <b>0</b>  | <b>0</b>  |
| <b>32.</b>   | <b>Finanzmittel-Überschuss/-Fehlbetrag ( Summen Zeile 17 und 31)</b>   | <b>-475.545,17</b>                                  | <b>11.220</b>                   | <b>56.657</b>                              | <b>0</b>  | <b>12.161</b>  | <b>12.643</b>   | <b>12.430</b>   |
| <b>Ein-, Auszahlungen aus Finanzierungstätigkeit</b>   |  |   |                                 |  |   |  |   |   |
| 33.  | "Einzahlungen; Aufnahme Von Krediten und inneren Darlehen für Investitionstätigkeit"   | 1.002.506,25  | 6.047.950                       | 7.102.000                                  | 0   | 1.854.000  | 1.294.000   | 1.254.000   |
| 34.  | "Auszahlungen; Tilgung von Krediten und Rückzahlung von inneren Darlehen für Investitionstätigkeit"                                | 352.246,01  | 349.579                         | 379.557                                    | 0   | 375.803  | 356.467   | 363.061   |
| <b>35.</b>   | <b>Saldo aus Finanzierungstätigkeit (Saldo aus Zeile 33 und 34)</b>  | <b>650.260,24</b>                                   | <b>5.698.371</b>                | <b>6.722.443</b>                           | <b>0</b>  | <b>1.478.197</b>   | <b>937.533</b>  | <b>890.939</b>  |
| <b>36.</b>   | <b>Finanzmittelveränderung (Summe der Zeilen 32 und 35)</b>  | <b>174.715,07</b>                                   | <b>5.709.591</b>                | <b>6.779.100</b>                           | <b>0</b>  | <b>1.490.358</b>   | <b>950.176</b>  | <b>903.369</b>  |



**Teilhaushalt  
(Muster 8)**

**C. Teilfinanzhaushalt**

| Einzahlungen und Auszahlungen                          |  | Rechnungs-<br>ergebnis<br>des<br>Vor-Vor-<br>jahres | Ansatz<br>des<br>Vor-<br>jahres | Ansatz<br>des<br>Haus-<br>halts-<br>jahres | Verpflichtun-<br>gsermächtig-<br>ungen<br><br>2024<br>EUR | Ansatz des<br>ersten<br>Jahres der<br>mittel-<br>fristigen<br>Ergebnis-<br>und Finanz-<br>planung<br>2025<br>EUR | Ansatz des<br>zweiten<br>Jahres der<br>mittel-<br>fristigen<br>Ergebnis-<br>und Finanz-<br>planung<br>2026<br>EUR | Ansatz des<br>dritten<br>Jahres der<br>mittel-<br>fristigen<br>Ergebnis-<br>und Finanz-<br>planung<br>2027<br>EUR |
|--|--|---|---------------------------------|--|---|--|---|---|
|  |  | 2022<br>EUR   | 2023<br>EUR                     | 2024<br>EUR                                |   |  |   |   |
| 1  | 2  | 3   | 4                               | 5  | 6   | 7  | 8   |   |
| <b>Einzahlungen aus laufender Verwaltungstätigkeit</b> |  | --  | --                              | --   | --  | --   | --  | --  |
| 1.   | Steuern und ähnliche Abgaben   | 0,00  | 0                               | 0  | 0   | 0  | 0   | 0   |
| 2.   | Zuwendungen und allgemeine Umlagen   | 194.559,77  | 168.840                         | 223.000                                    | 0   | 215.000  | 215.000   | 215.000   |
| 3.   | sonstige Transfereinzahlungen  | 0,00  | 0                               | 0  | 0   | 0  | 0   | 0   |
| 4.   | öffentlich-rechtliche Entgelte   | 1.545.022,03  | 805.700                         | 986.300                                    | 0   | 986.300  | 986.300   | 986.300   |
| 5.   | privatrechtliche Entgelte  | 71.309,62   | 59.300                          | 56.800                                     | 0   | 56.800   | 56.800  | 56.800  |
| 6.   | Kostenerstattungen und Kostenumlagen   | 1.253,92  | 900                             | 1.700                                      | 0   | 1.400  | 1.800   | 2.200   |
| 7.   | Zinsen und ähnliche Einzahlungen   | 0,00  | 0                               | 0  | 0   | 0  | 0   | 0   |
| 8.   | sonstige haushaltswirksame Einzahlungen  | 43.686,40   | 5.500                           | 5.000                                      | 0   | 4.500  | 4.500   | 4.500   |
| <b>9.</b>  | <b>= Summe der Einzahlungen aus laufender Verwaltungstätigkeit</b>   | <b>1.855.831,74</b>                                 | <b>1.040.240</b>                | <b>1.272.800</b>                           | <b>0</b>  | <b>1.264.000</b>   | <b>1.264.400</b>  | <b>1.264.800</b>  |
| <b>Auszahlungen aus laufender Verwaltungstätigkeit</b> |  | --  | --                              | --   | --  | --   | --  | --  |
| 10.  | Personalauszahlungen   | 610.997,83  | 762.570                         | 792.482                                    | 0   | 808.113  | 824.062   | 840.327   |
| 11.  | Versorgungsauszahlungen  | 0,00  | 0                               | 0  | 0   | 0  | 0   | 0   |
| 12.  | Auszahlungen für Sach- und Dienstleistungen und für den Erwerb geringwertiger Vermögensgegenstände                                 | 908.862,90  | 975.200                         | 1.113.400                                  | 0   | 707.900  | 706.700   | 706.700   |
| 13.  | Zinsen und ähnliche Auszahlungen   | 80.079,00   | 80.613                          | 97.179                                     | 0   | 90.657   | 84.913  | 79.369  |
| 14.  | Transferauszahlungen   | 517.909,15  | 337.500                         | 325.900                                    | 0   | 342.500  | 342.500   | 342.500   |
| 15.  | sonstige haushaltswirksame Auszahlungen  | 81.425,12   | 93.600                          | 81.500                                     | 0   | 81.500   | 87.800  | 80.800  |
| <b>16.</b>   | <b>= Summe der Auszahlungen aus laufender Verwaltungstätigkeit</b>   | <b>2.199.274,00</b>                                 | <b>2.249.483</b>                | <b>2.410.461</b>                           | <b>0</b>  | <b>2.030.670</b>   | <b>2.045.975</b>  | <b>2.049.696</b>  |
| <b>17.</b>   | <b>Saldo aus laufender Verwaltungstätigkeit (Summe der Einzahlungen abzüglich Summe der Auszahlungen aus Verwaltungstätigkeit)</b> | <b>-343.442,26</b>                                  | <b>-1.209.243</b>               | <b>-1.137.661</b>                          | <b>0</b>  | <b>-766.670</b>  | <b>-781.575</b>   | <b>-784.896</b>   |
| <b>Einzahlungen für Investitionstätigkeit</b>          |  | --  | --                              | --   | --  | --   | --  | --  |
| 18.  | Zuwendungen für Investitionstätigkeit  | 1.089.309,00  | 0                               | 0  | 0   | 0  | 0   | 0   |
| 19.  | Beiträge u. ä. Entgelte für Investitionstätigkeit  | 0,00  | 0                               | 0  | 0   | 0  | 0   | 0   |
| 20.  | Veräußerung von Sachvermögen   | 0,00  | 0                               | 0  | 0   | 0  | 0   | 0   |
| 21.  | Veräußerung von Finanzvermögensanlagen   | 0,00  | 0                               | 0  | 0   | 0  | 0   | 0   |
| 22.  | Sonstige Investitionstätigkeit   | 0,00  | 0                               | 0  | 0   | 0  | 0   | 0   |
| <b>23.</b>   | <b>= Summe der Einzahlungen für Investitionstätigkeit</b>  | <b>1.089.309,00</b>                                 | <b>0</b>                        | <b>0</b>                                   | <b>0</b>  | <b>0</b>   | <b>0</b>  | <b>0</b>  |
| <b>Auszahlungen für Investitionstätigkeit</b>          |  | --  | --                              | --   | --  | --   | --  | --  |
| 24.  | Erwerb von Grundstücken und Gebäuden   | 0,00  | 0                               | 50.000                                     | 0   | 0  | 0   | 0   |
| 25.  | Baumaßnahmen   | 658.051,28  | 5.300.000                       | 5.215.000                                  | 0   | 1.200.000  | 1.200.000   | 1.200.000   |
| 26.  | Erwerb von beweglichem Sachvermögen  | 99.606,64   | 605.950                         | 388.000                                    | 0   | 637.000  | 77.000  | 37.000  |
| 27.  | Erwerb von Finanzvermögensanlagen  | 0,00  | 0                               | 0  | 0   | 0  | 0   | 0   |
| 28.  | Aktivierbare Zuwendungen   | 1.575,71  | 4.000                           | 4.000                                      | 0   | 2.000  | 2.000   | 2.000   |
| 29.  | sonstige Investitionstätigkeit   | 0,00  | 0                               | 0  | 0   | 0  | 0   | 0   |
| <b>30.</b>   | <b>= Summe der Auszahlungen für Investitionstätigkeit</b>  | <b>759.233,63</b>                                   | <b>5.909.950</b>                | <b>5.657.000</b>                           | <b>0</b>  | <b>1.839.000</b>   | <b>1.279.000</b>  | <b>1.239.000</b>  |
| <b>31.</b>   | <b>Saldo aus Investitionstätigkeit (Summe Einzahlungen abzüglich Summe Auszahlungen für Investitionstätigkeit)</b>                 | <b>330.075,37</b>                                   | <b>-5.909.950</b>               | <b>-5.657.000</b>                          | <b>0</b>  | <b>-1.839.000</b>  | <b>-1.279.000</b>   | <b>-1.239.000</b>   |



**Teilhaushalt  
(Muster 8)**

**C. Teilfinanzhaushalt**

| Einzahlungen und Auszahlungen                        |   | Rechnungs-<br>ergebnis<br>des<br>Vor-Vor-<br>jahres | Ansatz<br>des<br>Vor-<br>jahres | Ansatz<br>des<br>Haus-<br>halts-<br>jahres | Verpflichtun-<br>gsermächtig-<br>ungen<br>2024<br>EUR | Ansatz des<br>ersten<br>Jahres der<br>mittel-<br>fristigen<br>Ergebnis-<br>und Finanz-<br>planung<br>2025<br>EUR | Ansatz des<br>zweiten<br>Jahres der<br>mittel-<br>fristigen<br>Ergebnis-<br>und Finanz-<br>planung<br>2026<br>EUR | Ansatz des<br>dritten<br>Jahres der<br>mittel-<br>fristigen<br>Ergebnis-<br>und Finanz-<br>planung<br>2027<br>EUR |
|--|---|---|---------------------------------|--|---|--|---|---|
|  |   | 2022<br>EUR   | 2023<br>EUR                     | 2024<br>EUR                                |   |  |   |   |
| 1  |   | 2   | 3                               | 4  | 5   | 6  | 7   | 8   |
| <b>32.</b>   | <b>Finanzmittel-Überschuss/-Fehlbetrag (Summen Zeile 17 und 31)</b>                                 | <b>-13.366,89</b>                                   | <b>-7.119.193</b>               | <b>-6.794.661</b>                          | <b>0</b>  | <b>-2.605.670</b>  | <b>-2.060.575</b>   | <b>-2.023.896</b>   |
| <b>Ein-, Auszahlungen aus Finanzierungstätigkeit</b> |   |   |                                 |  |   |  |   |   |
| 33.  | "Einzahlungen; Aufnahme Von Krediten und inneren Darlehen für Investitionstätigkeit"                | 0,00  | 0                               | 0  | 0   | 0  | 0   | 0   |
| 34.  | "Auszahlungen; Tilgung von Krediten und Rückzahlung von inneren Darlehen für Investitionstätigkeit" | 0,00  | 0                               | 0  | 0   | 0  | 0   | 0   |
| <b>35.</b>   | <b>Saldo aus Finanzierungstätigkeit (Saldo aus Zeile 33 und 34)</b>                                 | <b>0,00</b>   | <b>0</b>                        | <b>0</b>                                   | <b>0</b>  | <b>0</b>   | <b>0</b>  | <b>0</b>  |
| <b>36.</b>   | <b>Finanzmittelveränderung (Summe der Zeilen 32 und 35)</b>   | <b>-13.366,89</b>                                   | <b>-7.119.193</b>               | <b>-6.794.661</b>                          | <b>0</b>  | <b>-2.605.670</b>  | <b>-2.060.575</b>   | <b>-2.023.896</b>   |



Kommune  
Teilhaushalt  
Produkt

Gemeinde  
TH3  
121010

Inselgemeinde Juist  
Ordnungsamt  
Statistik und Wahlen

**Teilhaushalt  
(Muster 8)**

**C. Teilfinanzhaushalt**

| Einzahlungen und Auszahlungen                          |   | Rechnungs-<br>ergebnis<br>des<br>Vor-Vor-<br>jahres | Ansatz<br>des<br>Vor-<br>jahres | Ansatz<br>des<br>Haus-<br>halts-<br>jahres | Verpflichtu-<br>ngsermächt-<br>igungen<br><br>2024<br>EUR | Ansatz des<br>ersten<br>Jahres der<br>mittel-<br>fristigen<br>Ergebnis-<br>und Finanz-<br>planung<br>2025<br>EUR | Ansatz des<br>zweiten<br>Jahres der<br>mittel-<br>fristigen<br>Ergebnis-<br>und Finanz-<br>planung<br>2026<br>EUR | Ansatz des<br>dritten<br>Jahres der<br>mittel-<br>fristigen<br>Ergebnis-<br>und Finanz-<br>planung<br>2027<br>EUR |
|--|---|---|---------------------------------|--|---|--|---|---|
|  |   | 2022<br>EUR   | 2023<br>EUR                     | 2024<br>EUR                                |   |  |   |   |
| 1  |   | 2   | 3                               | 4  | 5   | 6  | 7   | 8   |
| <b>Einzahlungen aus laufender Verwaltungstätigkeit</b> |   | --  | --                              | --   | --  | --   | --  | --  |
| 6.   | Kostenerstattungen und Kostenumlagen  | 848,30  | 500                             | 1.300                                      | 0   | 1.000  | 1.400   | 1.800   |
| <b>9.</b>  | <b>= Summe der Einzahlungen aus laufender Verwaltungstätigkeit</b>  | <b>848,30</b>                                       | <b>500</b>                      | <b>1.300</b>                               | <b>0</b>  | <b>1.000</b>   | <b>1.400</b>  | <b>1.800</b>  |
| <b>Auszahlungen aus laufender Verwaltungstätigkeit</b> |   | --  | --                              | --   | --  | --   | --  | --  |
| 12.  | Auszahlungen für Sach- und Dienstleistungen und für den Erwerb geringwertiger Vermögensgegenstände                          | 931,17  | 900                             | 1.100                                      | 0   | 1.100  | 900   | 900   |
| 15.  | sonstige haushaltwirksame Auszahlungen  | 1.160,19  | 500                             | 800  | 0   | 800  | 100   | 100   |
| <b>16.</b>   | <b>= Summe der Auszahlungen aus laufender Verwaltungstätigkeit</b>  | <b>2.091,36</b>                                     | <b>1.400</b>                    | <b>1.900</b>                               | <b>0</b>  | <b>1.900</b>   | <b>1.000</b>  | <b>1.000</b>  |
| 17.  | Saldo aus laufender Verwaltungstätigkeit (Summe der Einzahlungen abzüglich Summe der Auszahlungen aus Verwaltungstätigkeit) | -1.243,06   | -900                            | -600                                       | 0   | -900   | 400   | 800   |
| <b>Einzahlungen für Investitionstätigkeit</b>          |   | --  | --                              | --   | --  | --   | --  | --  |
| 23.  | = Summe der Einzahlungen für Investitionstätigkeit  | 0,00  | 0                               | 0  | 0   | 0  | 0   | 0   |
| <b>Auszahlungen für Investitionstätigkeit</b>          |   | --  | --                              | --   | --  | --   | --  | --  |
| 30.  | = Summe der Auszahlungen für Investitionstätigkeit  | 0,00  | 0                               | 0  | 0   | 0  | 0   | 0   |
| 31.  | Saldo aus Investitionstätigkeit (Summe Einzahlungen abzüglich Summe Auszahlungen für Investitionstätigkeit)                 | 0,00  | 0                               | 0  | 0   | 0  | 0   | 0   |
| 32.  | Finanzmittel-Überschuss/-Fehlbetrag ( Summen Zeile 17 und 31)   | -1.243,06   | -900                            | -600                                       | 0   | -900   | 400   | 800   |
| <b>Ein-, Auszahlungen aus Finanzierungstätigkeit</b>   |   |   |                                 |  |   |  |   |   |
| 35.  | Saldo aus Finanzierungstätigkeit (Saldo aus Zeile 33 und 34)  | 0,00  | 0                               | 0  | 0   | 0  | 0   | 0   |
| 36.  | Finanzmittelveränderung (Summe der Zeilen 32 und 35)  | -1.243,06   | -900                            | -600                                       | 0   | -900   | 400   | 800   |



**Teilhaushalt  
(Muster 8)**

**C. Teilfinanzhaushalt**

| Einzahlungen und Auszahlungen  | Rechnungs-<br>ergebnis<br>des<br>Vor-Vor-<br>jahres | Ansatz<br>des<br>Vor-<br>jahres | Ansatz<br>des<br>Haus-<br>halts-<br>jahres | Verpflichtu-<br>ngsermächt-<br>igungen | Ansatz des<br>ersten<br>Jahres der<br>mittel-<br>fristigen<br>Ergebnis-<br>und Finanz-<br>planung<br>2025<br>EUR | Ansatz des<br>zweiten<br>Jahres der<br>mittel-<br>fristigen<br>Ergebnis-<br>und Finanz-<br>planung<br>2026<br>EUR | Ansatz des<br>dritten<br>Jahres der<br>mittel-<br>fristigen<br>Ergebnis-<br>und Finanz-<br>planung<br>2027<br>EUR |
|--|---|---------------------------------|--|--|--|---|---|
|  | 2022<br>EUR   | 2023<br>EUR                     | 2024<br>EUR                                | 2024<br>EUR                            | 2024<br>EUR  | 2025<br>EUR   | 2026<br>EUR   |
| 1  | 2   | 3                               | 4  | 5                                      | 6  | 7   | 8   |
| <b>Einzahlungen aus laufender Verwaltungstätigkeit</b>   | --  | --                              | --   | --                                     | --   | --  | --  |
| 4. öffentlich-rechtliche Entgelte  | 8.749,00  | 13.500                          | 13.500                                     | 0                                      | 13.500   | 13.500  | 13.500  |
| 5. privatrechtliche Entgelte   | 0,00  | 300                             | 300  | 0                                      | 300  | 300   | 300   |
| 8. sonstige haushaltswirksame Einzahlungen   | 3.361,00  | 2.500                           | 3.000                                      | 0                                      | 2.500  | 2.500   | 2.500   |
| <b>9. = Summe der Einzahlungen aus laufender Verwaltungstätigkeit</b>  | <b>12.110,00</b>                                    | <b>16.300</b>                   | <b>16.800</b>                              | <b>0</b>                               | <b>16.300</b>  | <b>16.300</b>   | <b>16.300</b>   |
| <b>Auszahlungen aus laufender Verwaltungstätigkeit</b>   | --  | --                              | --   | --                                     | --   | --  | --  |
| 10. Personalauszahlungen   | 71.664,48   | 112.052                         | 110.710                                    | 0                                      | 112.927  | 115.188   | 117.494   |
| 12. Auszahlungen für Sach- und Dienstleistungen und für den Erwerb geringwertiger Vermögensgegenstände                                 | 1.960,17  | 7.000                           | 9.800                                      | 0                                      | 8.800  | 8.800   | 8.800   |
| 15. sonstige haushaltswirksame Auszahlungen  | 16.022,71   | 12.300                          | 12.400                                     | 0                                      | 12.400   | 12.400  | 12.400  |
| <b>16. = Summe der Auszahlungen aus laufender Verwaltungstätigkeit</b>   | <b>89.647,36</b>                                    | <b>131.352</b>                  | <b>132.910</b>                             | <b>0</b>                               | <b>134.127</b>   | <b>136.388</b>  | <b>138.694</b>  |
| <b>17. Saldo aus laufender Verwaltungstätigkeit (Summe der Einzahlungen abzüglich Summe der Auszahlungen aus Verwaltungstätigkeit)</b> | <b>-77.537,36</b>                                   | <b>-115.052</b>                 | <b>-116.110</b>                            | <b>0</b>                               | <b>-117.827</b>  | <b>-120.088</b>   | <b>-122.394</b>   |
| <b>Einzahlungen für Investitionstätigkeit</b>  | --  | --                              | --   | --                                     | --   | --  | --  |
| <b>23. = Summe der Einzahlungen für Investitionstätigkeit</b>  | <b>0,00</b>   | <b>0</b>                        | <b>0</b>                                   | <b>0</b>                               | <b>0</b>   | <b>0</b>  | <b>0</b>  |
| <b>Auszahlungen für Investitionstätigkeit</b>  | --  | --                              | --   | --                                     | --   | --  | --  |
| 26. Erwerb von beweglichem Sachvermögen  | 2.902,01  | 0                               | 0  | 0                                      | 0  | 0   | 0   |
| <b>30. = Summe der Auszahlungen für Investitionstätigkeit</b>  | <b>2.902,01</b>                                     | <b>0</b>                        | <b>0</b>                                   | <b>0</b>                               | <b>0</b>   | <b>0</b>  | <b>0</b>  |
| <b>31. Saldo aus Investitionstätigkeit (Summe Einzahlungen abzüglich Summe Auszahlungen für Investitionstätigkeit)</b>                 | <b>-2.902,01</b>                                    | <b>0</b>                        | <b>0</b>                                   | <b>0</b>                               | <b>0</b>   | <b>0</b>  | <b>0</b>  |
| <b>32. Finanzmittel-Überschuss/-Fehlbetrag ( Summen Zeile 17 und 31)</b>   | <b>-80.439,37</b>                                   | <b>-115.052</b>                 | <b>-116.110</b>                            | <b>0</b>                               | <b>-117.827</b>  | <b>-120.088</b>   | <b>-122.394</b>   |
| <b>Ein-, Auszahlungen aus Finanzierungstätigkeit</b>   |   |                                 |  |  |  |   |   |
| <b>35. Saldo aus Finanzierungstätigkeit (Saldo aus Zeile 33 und 34)</b>  | <b>0,00</b>   | <b>0</b>                        | <b>0</b>                                   | <b>0</b>                               | <b>0</b>   | <b>0</b>  | <b>0</b>  |
| <b>36. Finanzmittelveränderung (Summe der Zeilen 32 und 35)</b>  | <b>-80.439,37</b>                                   | <b>-115.052</b>                 | <b>-116.110</b>                            | <b>0</b>                               | <b>-117.827</b>  | <b>-120.088</b>   | <b>-122.394</b>   |





Kommune  
Teilhaushalt  
Produkt

Gemeinde  
TH3  
122020

Inselgemeinde Juist  
Ordnungsamt  
Standesamt

**Teilhaushalt  
(Muster 8)**

**C. Teilfinanzhaushalt**

| Einzahlungen und Auszahlungen                          |   | Rechnungs-<br>ergebnis<br>des<br>Vor-Vor-<br>jahres | Ansatz<br>des<br>Vor-<br>jahres | Ansatz<br>des<br>Haus-<br>halts-<br>jahres | Verpflichtu-<br>ngsermächt-<br>igungen<br><br>2024<br>EUR | Ansatz des<br>ersten<br>Jahres der<br>mittel-<br>fristigen<br>Ergebnis-<br>und Finanz-<br>planung<br>2025<br>EUR | Ansatz des<br>zweiten<br>Jahres der<br>mittel-<br>fristigen<br>Ergebnis-<br>und Finanz-<br>planung<br>2026<br>EUR | Ansatz des<br>dritten<br>Jahres der<br>mittel-<br>fristigen<br>Ergebnis-<br>und Finanz-<br>planung<br>2027<br>EUR |
|--|---|---|---------------------------------|--|---|--|---|---|
|  |   | 2022<br>EUR   | 2023<br>EUR                     | 2024<br>EUR                                |   |  |   |   |
| 1  | 2   | 3   | 4                               | 5  | 6   | 7  | 8   |   |
| <b>Einzahlungen aus laufender Verwaltungstätigkeit</b> |   | --  | --                              | --   | --  | --   | --  |   |
| 4.   | öffentlich-rechtliche Entgelte  | 43.680,17   | 28.000                          | 28.000                                     | 0   | 28.000   | 28.000  | 28.000  |
| <b>9.</b>  | <b>= Summe der Einzahlungen aus laufender Verwaltungstätigkeit</b>  | <b>43.680,17</b>                                    | <b>28.000</b>                   | <b>28.000</b>                              | <b>0</b>  | <b>28.000</b>  | <b>28.000</b>   | <b>28.000</b>   |
| <b>Auszahlungen aus laufender Verwaltungstätigkeit</b> |   | --  | --                              | --   | --  | --   | --  |   |
| 10.  | Personalauszahlungen  | 32.192,21   | 40.345                          | 41.951                                     | 0   | 42.792   | 43.651  | 44.527  |
| 12.  | Auszahlungen für Sach- und Dienstleistungen und für den Erwerb geringwertiger Vermögensgegenstände                          | 7.500,41  | 10.500                          | 11.000                                     | 0   | 11.500   | 10.500  | 10.500  |
| 15.  | sonstige haushaltwirksame Auszahlungen  | 3.882,98  | 4.500                           | 4.500                                      | 0   | 4.500  | 4.500   | 4.500   |
| <b>16.</b>   | <b>= Summe der Auszahlungen aus laufender Verwaltungstätigkeit</b>  | <b>43.575,60</b>                                    | <b>55.345</b>                   | <b>57.451</b>                              | <b>0</b>  | <b>58.792</b>  | <b>58.651</b>   | <b>59.527</b>   |
| 17.  | Saldo aus laufender Verwaltungstätigkeit (Summe der Einzahlungen abzüglich Summe der Auszahlungen aus Verwaltungstätigkeit) | 104,57  | -27.345                         | -29.451                                    | 0   | -30.792  | -30.651   | -31.527   |
| <b>Einzahlungen für Investitionstätigkeit</b>          |   | --  | --                              | --   | --  | --   | --  |   |
| <b>23.</b>   | <b>= Summe der Einzahlungen für Investitionstätigkeit</b>   | <b>0,00</b>   | <b>0</b>                        | <b>0</b>                                   | <b>0</b>  | <b>0</b>   | <b>0</b>  | <b>0</b>  |
| <b>Auszahlungen für Investitionstätigkeit</b>          |   | --  | --                              | --   | --  | --   | --  |   |
| <b>30.</b>   | <b>= Summe der Auszahlungen für Investitionstätigkeit</b>   | <b>0,00</b>   | <b>0</b>                        | <b>0</b>                                   | <b>0</b>  | <b>0</b>   | <b>0</b>  | <b>0</b>  |
| 31.  | Saldo aus Investitionstätigkeit (Summe Einzahlungen abzüglich Summe Auszahlungen für Investitionstätigkeit)                 | 0,00  | 0                               | 0  | 0   | 0  | 0   | 0   |
| 32.  | Finanzmittel-Überschuss/-Fehlbetrag ( Summen Zeile 17 und 31)   | 104,57  | -27.345                         | -29.451                                    | 0   | -30.792  | -30.651   | -31.527   |
| <b>Ein-, Auszahlungen aus Finanzierungstätigkeit</b>   |   |   |                                 |  |   |  |   |   |
| 35.  | Saldo aus Finanzierungstätigkeit (Saldo aus Zeile 33 und 34)  | 0,00  | 0                               | 0  | 0   | 0  | 0   | 0   |
| 36.  | Finanzmittelveränderung (Summe der Zeilen 32 und 35)  | 104,57  | -27.345                         | -29.451                                    | 0   | -30.792  | -30.651   | -31.527   |



| <b>Teilhaushalt<br/>(Muster 8)</b>                     |  |   |                                 |  |   |  |   |   |
|--|--|---|---------------------------------|--|---|--|---|---|
| <b>C. Teilfinanzhaushalt</b>                           |  |   |                                 |  |   |  |   |   |
| <b>Einzahlungen und Auszahlungen</b>                   |  | Rechnungs-<br>ergebnis<br>des<br>Vor-Vor-<br>jahres | Ansatz<br>des<br>Vor-<br>jahres | Ansatz<br>des<br>Haus-<br>halts-<br>jahres | Verpflichtun-<br>gsermächtig-<br>ungen<br><br>2024<br>EUR | Ansatz des<br>ersten<br>Jahres der<br>mittel-<br>fristigen<br>Ergebnis-<br>und Finanz-<br>planung<br>2025<br>EUR | Ansatz des<br>zweiten<br>Jahres der<br>mittel-<br>fristigen<br>Ergebnis-<br>und Finanz-<br>planung<br>2026<br>EUR | Ansatz des<br>dritten<br>Jahres der<br>mittel-<br>fristigen<br>Ergebnis-<br>und Finanz-<br>planung<br>2027<br>EUR |
|  |  | 2022<br>EUR   | 2023<br>EUR                     | 2024<br>EUR                                |   | 2025<br>EUR  | 2026<br>EUR   | 2027<br>EUR   |
| 1  | 2  | 3   | 4                               | 5  | 6   | 7  | 8   |   |
| <b>Einzahlungen aus laufender Verwaltungstätigkeit</b> |  | --  | --                              | --   | --  | --   | --  |   |
| 2.   | Zuwendungen und allgemeine Umlagen   | 66.421,56   | 66.000                          | 66.000                                     | 0   | 66.000   | 66.000  | 66.000  |
| 4.   | öffentlich-rechtliche Entgelte   | 3.615,19  | 3.000                           | 3.000                                      | 0   | 3.000  | 3.000   | 3.000   |
| 5.   | privatrechtliche Entgelte  | 8.715,35  | 3.000                           | 0  | 0   | 0  | 0   | 0   |
| <b>9.</b>  | <b>= Summe der Einzahlungen aus laufender Verwaltungstätigkeit</b>   | <b>78.752,10</b>                                    | <b>72.000</b>                   | <b>69.000</b>                              | <b>0</b>  | <b>69.000</b>  | <b>69.000</b>   | <b>69.000</b>   |
| <b>Auszahlungen aus laufender Verwaltungstätigkeit</b> |  | --  | --                              | --   | --  | --   | --  |   |
| 10.  | Personalauszahlungen   | 19.052,69   | 25.684                          | 28.517                                     | 0   | 29.090   | 29.674  | 30.271  |
| 12.  | Auszahlungen für Sach- und Dienstleistungen und für den Erwerb geringwertiger Vermögensgegenstände                                 | 51.228,63   | 127.000                         | 177.500                                    | 0   | 74.500   | 74.500  | 74.500  |
| 13.  | Zinsen und ähnliche Auszahlungen   | 16.561,00   | 16.242                          | 18.331                                     | 0   | 17.204   | 16.041  | 14.840  |
| 15.  | sonstige haushaltwirksame Auszahlungen   | 15.839,42   | 14.600                          | 14.600                                     | 0   | 14.600   | 14.600  | 14.600  |
| <b>16.</b>   | <b>= Summe der Auszahlungen aus laufender Verwaltungstätigkeit</b>   | <b>102.681,74</b>                                   | <b>183.526</b>                  | <b>238.948</b>                             | <b>0</b>  | <b>135.394</b>   | <b>134.815</b>  | <b>134.211</b>  |
| <b>17.</b>   | <b>Saldo aus laufender Verwaltungstätigkeit (Summe der Einzahlungen abzüglich Summe der Auszahlungen aus Verwaltungstätigkeit)</b> | <b>-23.929,64</b>                                   | <b>-111.526</b>                 | <b>-169.948</b>                            | <b>0</b>  | <b>-66.394</b>   | <b>-65.815</b>  | <b>-65.211</b>  |
| <b>Einzahlungen für Investitionstätigkeit</b>          |  | --  | --                              | --   | --  | --   | --  |   |
| 18.  | Zuwendungen für Investitionstätigkeit  | 1.000.000,00  | 0                               | 0  | 0   | 0  | 0   | 0   |
| <b>23.</b>   | <b>= Summe der Einzahlungen für Investitionstätigkeit</b>  | <b>1.000.000,00</b>                                 | <b>0</b>                        | <b>0</b>                                   | <b>0</b>  | <b>0</b>   | <b>0</b>  | <b>0</b>  |
| <b>Auszahlungen für Investitionstätigkeit</b>          |  | --  | --                              | --   | --  | --   | --  |   |
| 25.  | Baumaßnahmen   | 92.041,39   | 3.000.000                       | 3.000.000                                  | 0   | 0  | 0   | 0   |
| 26.  | Erwerb von beweglichem Sachvermögen  | 0,00  | 410.000                         | 160.000                                    | 0   | 610.000  | 50.000  | 10.000  |
| <b>30.</b>   | <b>= Summe der Auszahlungen für Investitionstätigkeit</b>  | <b>92.041,39</b>                                    | <b>3.410.000</b>                | <b>3.160.000</b>                           | <b>0</b>  | <b>610.000</b>   | <b>50.000</b>   | <b>10.000</b>   |
| <b>31.</b>   | <b>Saldo aus Investitionstätigkeit (Summe Einzahlungen abzüglich Summe Auszahlungen für Investitionstätigkeit)</b>                 | <b>907.958,61</b>                                   | <b>-3.410.000</b>               | <b>-3.160.000</b>                          | <b>0</b>  | <b>-610.000</b>  | <b>-50.000</b>  | <b>-10.000</b>  |
| <b>32.</b>   | <b>Finanzmittel-Überschuss/-Fehlbetrag ( Summen Zeile 17 und 31)</b>   | <b>884.028,97</b>                                   | <b>-3.521.526</b>               | <b>-3.329.948</b>                          | <b>0</b>  | <b>-676.394</b>  | <b>-115.815</b>   | <b>-75.211</b>  |
| <b>Ein-, Auszahlungen aus Finanzierungstätigkeit</b>   |  |   |                                 |  |   |  |   |   |
| <b>35.</b>   | <b>Saldo aus Finanzierungstätigkeit (Saldo aus Zeile 33 und 34)</b>  | <b>0,00</b>   | <b>0</b>                        | <b>0</b>                                   | <b>0</b>  | <b>0</b>   | <b>0</b>  | <b>0</b>  |
| <b>36.</b>   | <b>Finanzmittelveränderung (Summe der Zeilen 32 und 35)</b>  | <b>884.028,97</b>                                   | <b>-3.521.526</b>               | <b>-3.329.948</b>                          | <b>0</b>  | <b>-676.394</b>  | <b>-115.815</b>   | <b>-75.211</b>  |



Kommune  
Teilhaushalt  
Produkt

Gemeinde  
TH3  
211010

Inselgemeinde Juist  
Ordnungsamt  
Grundschule Juist

**Teilhaushalt  
(Muster 8)**

**C. Teilfinanzhaushalt**

| Einzahlungen und Auszahlungen                          |   | Rechnungs-<br>ergebnis<br>des<br>Vor-Vor-<br>jahres | Ansatz<br>des<br>Vor-<br>jahres | Ansatz<br>des<br>Haus-<br>halts-<br>jahres | Verpflichtu-<br>ngsermächt-<br>igungen<br><br>2024<br>EUR | Ansatz des<br>ersten<br>Jahres der<br>mittel-<br>fristigen<br>Ergebnis-<br>und Finanz-<br>planung<br>2025<br>EUR | Ansatz des<br>zweiten<br>Jahres der<br>mittel-<br>fristigen<br>Ergebnis-<br>und Finanz-<br>planung<br>2026<br>EUR | Ansatz des<br>dritten<br>Jahres der<br>mittel-<br>fristigen<br>Ergebnis-<br>und Finanz-<br>planung<br>2027<br>EUR |
|--|---|---|---------------------------------|--|---|--|---|---|
|  |   | 2022<br>EUR   | 2023<br>EUR                     | 2024<br>EUR                                |   |  |   |   |
| 1  |   | 2   | 3                               | 4  | 5   | 6  | 7   | 8   |
| <b>Einzahlungen aus laufender Verwaltungstätigkeit</b> |   | --  | --                              | --   | --  | --   | --  | --  |
| 2.   | Zuwendungen und allgemeine Umlagen  | 4.880,50  | 700                             | 500  | 0   | 500  | 500   | 500   |
| 5.   | privatrechtliche Entgelte   | 485,91  | 0                               | 0  | 0   | 0  | 0   | 0   |
| <b>9.</b>  | <b>= Summe der Einzahlungen aus laufender Verwaltungstätigkeit</b>  | <b>5.366,41</b>                                     | <b>700</b>                      | <b>500</b>                                 | <b>0</b>  | <b>500</b>   | <b>500</b>  | <b>500</b>  |
| <b>Auszahlungen aus laufender Verwaltungstätigkeit</b> |   | --  | --                              | --   | --  | --   | --  | --  |
| 10.  | Personalauszahlungen  | 96.592,44   | 112.073                         | 115.491                                    | 0   | 117.794  | 120.143   | 122.538   |
| 12.  | Auszahlungen für Sach- und Dienstleistungen und für den Erwerb geringwertiger Vermögensgegenstände                          | 228.088,79  | 78.600                          | 91.100                                     | 0   | 86.100   | 86.100  | 86.100  |
| 13.  | Zinsen und ähnliche Auszahlungen  | 5.810,00  | 7.309                           | 6.919                                      | 0   | 6.517  | 6.106   | 5.688   |
| 15.  | sonstige haushaltwirksame Auszahlungen  | 6.465,77  | 8.500                           | 11.300                                     | 0   | 11.300   | 11.300  | 11.300  |
| <b>16.</b>   | <b>= Summe der Auszahlungen aus laufender Verwaltungstätigkeit</b>  | <b>336.957,00</b>                                   | <b>206.482</b>                  | <b>224.810</b>                             | <b>0</b>  | <b>221.711</b>   | <b>223.649</b>  | <b>225.626</b>  |
| 17.  | Saldo aus laufender Verwaltungstätigkeit (Summe der Einzahlungen abzüglich Summe der Auszahlungen aus Verwaltungstätigkeit) | -331.590,59   | -205.782                        | -224.310                                   | 0   | -221.211   | -223.149  | -225.126  |
| <b>Einzahlungen für Investitionstätigkeit</b>          |   | --  | --                              | --   | --  | --   | --  | --  |
| 18.  | Zuwendungen für Investitionstätigkeit   | 15.400,00   | 0                               | 0  | 0   | 0  | 0   | 0   |
| <b>23.</b>   | <b>= Summe der Einzahlungen für Investitionstätigkeit</b>   | <b>15.400,00</b>                                    | <b>0</b>                        | <b>0</b>                                   | <b>0</b>  | <b>0</b>   | <b>0</b>  | <b>0</b>  |
| <b>Auszahlungen für Investitionstätigkeit</b>          |   | --  | --                              | --   | --  | --   | --  | --  |
| 25.  | Baumaßnahmen  | 16.296,35   | 50.000                          | 7.500                                      | 0   | 0  | 0   | 0   |
| 26.  | Erwerb von beweglichem Sachvermögen   | 3.382,58  | 13.500                          | 45.000                                     | 0   | 5.000  | 5.000   | 5.000   |
| <b>30.</b>   | <b>= Summe der Auszahlungen für Investitionstätigkeit</b>   | <b>19.678,93</b>                                    | <b>63.500</b>                   | <b>52.500</b>                              | <b>0</b>  | <b>5.000</b>   | <b>5.000</b>  | <b>5.000</b>  |
| 31.  | Saldo aus Investitionstätigkeit (Summe Einzahlungen abzüglich Summe Auszahlungen für Investitionstätigkeit)                 | -4.278,93   | -63.500                         | -52.500                                    | 0   | -5.000   | -5.000  | -5.000  |
| 32.  | Finanzmittel-Überschuss/-Fehlbetrag ( Summen Zeile 17 und 31)   | -335.869,52   | -269.282                        | -276.810                                   | 0   | -226.211   | -228.149  | -230.126  |
| <b>Ein-, Auszahlungen aus Finanzierungstätigkeit</b>   |   |   |                                 |  |   |  |   |   |
| 35.  | Saldo aus Finanzierungstätigkeit (Saldo aus Zeile 33 und 34)  | 0,00  | 0                               | 0  | 0   | 0  | 0   | 0   |
| 36.  | Finanzmittelveränderung (Summe der Zeilen 32 und 35)  | -335.869,52   | -269.282                        | -276.810                                   | 0   | -226.211   | -228.149  | -230.126  |



**Teilhaushalt  
(Muster 8)**

**C. Teilfinanzhaushalt**

| Einzahlungen und Auszahlungen                          |   | Rechnungs-<br>ergebnis<br>des<br>Vor-Vor-<br>jahres | Ansatz<br>des<br>Vor-<br>jahres | Ansatz<br>des<br>Haus-<br>halts-<br>jahres | Verpflichtu-<br>ngsermächt-<br>igungen<br><br>2024<br>EUR | Ansatz des<br>ersten<br>Jahres der<br>mittel-<br>fristigen<br>Ergebnis-<br>und Finanz-<br>planung<br>2025<br>EUR | Ansatz des<br>zweiten<br>Jahres der<br>mittel-<br>fristigen<br>Ergebnis-<br>und Finanz-<br>planung<br>2026<br>EUR | Ansatz des<br>dritten<br>Jahres der<br>mittel-<br>fristigen<br>Ergebnis-<br>und Finanz-<br>planung<br>2027<br>EUR |
|--|---|---|---------------------------------|--|---|--|---|---|
|  |   | 2022<br>EUR   | 2023<br>EUR                     | 2024<br>EUR                                |   |  |   |   |
| 1  |   | 2   | 3                               | 4  | 5   | 6  | 7   | 8   |
| <b>Einzahlungen aus laufender Verwaltungstätigkeit</b> |   | --  | --                              | --   | --  | --   | --  | --  |
| 2.   | Zuwendungen und allgemeine Umlagen  | 43.280,50   | 43.100                          | 40.500                                     | 0   | 40.500   | 40.500  | 40.500  |
| 5.   | privatrechtliche Entgelte   | 13.500,43   | 13.500                          | 14.000                                     | 0   | 14.000   | 14.000  | 14.000  |
| 8.   | sonstige haushaltswirksame Einzahlungen   | 77,57   | 0                               | 0  | 0   | 0  | 0   | 0   |
| <b>9.</b>  | <b>= Summe der Einzahlungen aus laufender Verwaltungstätigkeit</b>  | <b>56.858,50</b>                                    | <b>56.600</b>                   | <b>54.500</b>                              | <b>0</b>  | <b>54.500</b>  | <b>54.500</b>   | <b>54.500</b>   |
| <b>Auszahlungen aus laufender Verwaltungstätigkeit</b> |   | --  | --                              | --   | --  | --   | --  | --  |
| 10.  | Personalauszahlungen  | 103.586,92  | 121.027                         | 124.523                                    | 0   | 127.005  | 129.538   | 132.122   |
| 12.  | Auszahlungen für Sach- und Dienstleistungen und für den Erwerb geringwertiger Vermögensgegenstände                          | 106.948,40  | 91.600                          | 95.100                                     | 0   | 90.100   | 90.100  | 90.100  |
| 13.  | Zinsen und ähnliche Auszahlungen  | 5.674,00  | 7.180                           | 6.797                                      | 0   | 6.402  | 6.000   | 5.589   |
| 15.  | sonstige haushaltswirksame Auszahlungen   | 9.902,07  | 8.500                           | 11.300                                     | 0   | 11.300   | 11.300  | 11.300  |
| <b>16.</b>   | <b>= Summe der Auszahlungen aus laufender Verwaltungstätigkeit</b>  | <b>226.111,39</b>                                   | <b>228.307</b>                  | <b>237.720</b>                             | <b>0</b>  | <b>234.807</b>   | <b>236.938</b>  | <b>239.111</b>  |
| 17.  | Saldo aus laufender Verwaltungstätigkeit (Summe der Einzahlungen abzüglich Summe der Auszahlungen aus Verwaltungstätigkeit) | -169.252,89   | -171.707                        | -183.220                                   | 0   | -180.307   | -182.438  | -184.611  |
| <b>Einzahlungen für Investitionstätigkeit</b>          |   | --  | --                              | --   | --  | --   | --  | --  |
| 18.  | Zuwendungen für Investitionstätigkeit   | 73.909,00   | 0                               | 0  | 0   | 0  | 0   | 0   |
| <b>23.</b>   | <b>= Summe der Einzahlungen für Investitionstätigkeit</b>   | <b>73.909,00</b>                                    | <b>0</b>                        | <b>0</b>                                   | <b>0</b>  | <b>0</b>   | <b>0</b>  | <b>0</b>  |
| <b>Auszahlungen für Investitionstätigkeit</b>          |   | --  | --                              | --   | --  | --   | --  | --  |
| 25.  | Baumaßnahmen  | 16.296,36   | 50.000                          | 7.500                                      | 0   | 0  | 0   | 0   |
| 26.  | Erwerb von beweglichem Sachvermögen   | 44.110,70   | 13.500                          | 31.000                                     | 0   | 5.000  | 5.000   | 5.000   |
| <b>30.</b>   | <b>= Summe der Auszahlungen für Investitionstätigkeit</b>   | <b>60.407,06</b>                                    | <b>63.500</b>                   | <b>38.500</b>                              | <b>0</b>  | <b>5.000</b>   | <b>5.000</b>  | <b>5.000</b>  |
| 31.  | Saldo aus Investitionstätigkeit (Summe Einzahlungen abzüglich Summe Auszahlungen für Investitionstätigkeit)                 | 13.501,94   | -63.500                         | -38.500                                    | 0   | -5.000   | -5.000  | -5.000  |
| 32.  | Finanzmittel-Überschuss/-Fehlbetrag ( Summen Zeile 17 und 31)   | -155.750,95   | -235.207                        | -221.720                                   | 0   | -185.307   | -187.438  | -189.611  |
| <b>Ein-, Auszahlungen aus Finanzierungstätigkeit</b>   |   |   |                                 |  |   |  |   |   |
| 35.  | Saldo aus Finanzierungstätigkeit (Saldo aus Zeile 33 und 34)  | 0,00  | 0                               | 0  | 0   | 0  | 0   | 0   |
| 36.  | Finanzmittelveränderung (Summe der Zeilen 32 und 35)  | -155.750,95   | -235.207                        | -221.720                                   | 0   | -185.307   | -187.438  | -189.611  |



Kommune  
 Teilhaushalt  
 Produkt

Gemeinde  
 TH3  
 243000

Inselgemeinde Juist  
 Ordnungsamt  
 Sonstige schulische Aufgaben

**Teilhaushalt  
 (Muster 8)**

**C. Teilfinanzhaushalt**

| Einzahlungen und Auszahlungen                          |   | Rechnungs-<br>ergebnis<br>des<br>Vor-Vor-<br>jahres | Ansatz<br>des<br>Vor-<br>jahres | Ansatz<br>des<br>Haus-<br>halts-<br>jahres | Verpflichtu-<br>ngsermächt-<br>igungen<br><br>2024<br>EUR | Ansatz des<br>ersten<br>Jahres der<br>mittel-<br>fristigen<br>Ergebnis-<br>und Finanz-<br>planung<br>2025<br>EUR | Ansatz des<br>zweiten<br>Jahres der<br>mittel-<br>fristigen<br>Ergebnis-<br>und Finanz-<br>planung<br>2026<br>EUR | Ansatz des<br>dritten<br>Jahres der<br>mittel-<br>fristigen<br>Ergebnis-<br>und Finanz-<br>planung<br>2027<br>EUR |
|--|---|---|---------------------------------|--|---|--|---|---|
|  |   | 2022<br>EUR   | 2023<br>EUR                     | 2024<br>EUR                                |   |  |   |   |
| 1  |   | 2   | 3                               | 4  | 5   | 6  | 7   | 8   |
| <b>Einzahlungen aus laufender Verwaltungstätigkeit</b> |   | --  | --                              | --   | --  | --   | --  | --  |
| 2.   | Zuwendungen und allgemeine Umlagen  | 2.686,00  | 4.000                           | 4.000                                      | 0   | 4.000  | 4.000   | 4.000   |
| 9.   | <b>= Summe der Einzahlungen aus laufender Verwaltungstätigkeit</b>  | <b>2.686,00</b>                                     | <b>4.000</b>                    | <b>4.000</b>                               | <b>0</b>  | <b>4.000</b>   | <b>4.000</b>  | <b>4.000</b>  |
| <b>Auszahlungen aus laufender Verwaltungstätigkeit</b> |   | --  | --                              | --   | --  | --   | --  | --  |
| 16.  | <b>= Summe der Auszahlungen aus laufender Verwaltungstätigkeit</b>  | <b>0,00</b>   | <b>0</b>                        | <b>0</b>                                   | <b>0</b>  | <b>0</b>   | <b>0</b>  | <b>0</b>  |
| 17.  | Saldo aus laufender Verwaltungstätigkeit (Summe der Einzahlungen abzüglich Summe der Auszahlungen aus Verwaltungstätigkeit) | 2.686,00  | 4.000                           | 4.000                                      | 0   | 4.000  | 4.000   | 4.000   |
| <b>Einzahlungen für Investitionstätigkeit</b>          |   | --  | --                              | --   | --  | --   | --  | --  |
| 23.  | <b>= Summe der Einzahlungen für Investitionstätigkeit</b>   | <b>0,00</b>   | <b>0</b>                        | <b>0</b>                                   | <b>0</b>  | <b>0</b>   | <b>0</b>  | <b>0</b>  |
| <b>Auszahlungen für Investitionstätigkeit</b>          |   | --  | --                              | --   | --  | --   | --  | --  |
| 30.  | <b>= Summe der Auszahlungen für Investitionstätigkeit</b>   | <b>0,00</b>   | <b>0</b>                        | <b>0</b>                                   | <b>0</b>  | <b>0</b>   | <b>0</b>  | <b>0</b>  |
| 31.  | Saldo aus Investitionstätigkeit (Summe Einzahlungen abzüglich Summe Auszahlungen für Investitionstätigkeit)                 | 0,00  | 0                               | 0  | 0   | 0  | 0   | 0   |
| 32.  | Finanzmittel-Überschuss/-Fehlbetrag ( Summen Zeile 17 und 31)   | 2.686,00  | 4.000                           | 4.000                                      | 0   | 4.000  | 4.000   | 4.000   |
| <b>Ein-, Auszahlungen aus Finanzierungstätigkeit</b>   |   |   |                                 |  |   |  |   |   |
| 35.  | Saldo aus Finanzierungstätigkeit (Saldo aus Zeile 33 und 34)  | 0,00  | 0                               | 0  | 0   | 0  | 0   | 0   |
| 36.  | Finanzmittelveränderung (Summe der Zeilen 32 und 35)  | 2.686,00  | 4.000                           | 4.000                                      | 0   | 4.000  | 4.000   | 4.000   |



**Teilhaushalt  
(Muster 8)**

**C. Teilfinanzhaushalt**

| Einzahlungen und Auszahlungen   | Rechnungs-<br>ergebnis<br>des<br>Vor-Vor-<br>jahres | Ansatz<br>des<br>Vor-<br>jahres | Ansatz<br>des<br>Haus-<br>halts-<br>jahres | Verpflichtu-<br>ngsermächt-<br>igungen<br><br>2024<br>EUR | Ansatz des<br>ersten<br>Jahres der<br>mittel-<br>fristigen<br>Ergebnis-<br>und Finanz-<br>planung<br>2025<br>EUR | Ansatz des<br>zweiten<br>Jahres der<br>mittel-<br>fristigen<br>Ergebnis-<br>und Finanz-<br>planung<br>2026<br>EUR | Ansatz des<br>dritten<br>Jahres der<br>mittel-<br>fristigen<br>Ergebnis-<br>und Finanz-<br>planung<br>2027<br>EUR |
|---|---|---------------------------------|--|---|--|---|---|
|   | 2022<br>EUR   | 2023<br>EUR                     | 2024<br>EUR                                |   |  |   |   |
| 1   | 2   | 3                               | 4  | 5   | 6  | 7   | 8   |
| <b>Einzahlungen aus laufender Verwaltungstätigkeit</b>  | --  | --                              | --   | --  | --   | --  | --  |
| 9. = Summe der Einzahlungen aus laufender Verwaltungstätigkeit  | 0,00  | 0                               | 0  | 0   | 0  | 0   | 0   |
| <b>Auszahlungen aus laufender Verwaltungstätigkeit</b>  | --  | --                              | --   | --  | --   | --  | --  |
| 16. = Summe der Auszahlungen aus laufender Verwaltungstätigkeit   | 0,00  | 0                               | 0  | 0   | 0  | 0   | 0   |
| 17. Saldo aus laufender Verwaltungstätigkeit (Summe der Einzahlungen abzüglich Summe der Auszahlungen aus Verwaltungstätigkeit) | 0,00  | 0                               | 0  | 0   | 0  | 0   | 0   |
| <b>Einzahlungen für Investitionstätigkeit</b>   | --  | --                              | --   | --  | --   | --  | --  |
| 23. = Summe der Einzahlungen für Investitionstätigkeit  | 0,00  | 0                               | 0  | 0   | 0  | 0   | 0   |
| <b>Auszahlungen für Investitionstätigkeit</b>   | --  | --                              | --   | --  | --   | --  | --  |
| 28. Aktivierbare Zuwendungen  | 1.575,71  | 2.000                           | 2.000                                      | 0   | 2.000  | 2.000   | 2.000   |
| 30. = Summe der Auszahlungen für Investitionstätigkeit  | 1.575,71  | 2.000                           | 2.000                                      | 0   | 2.000  | 2.000   | 2.000   |
| 31. Saldo aus Investitionstätigkeit (Summe Einzahlungen abzüglich Summe Auszahlungen für Investitionstätigkeit)                 | -1.575,71   | -2.000                          | -2.000                                     | 0   | -2.000   | -2.000  | -2.000  |
| 32. Finanzmittel-Überschuss/-Fehlbetrag ( Summen Zeile 17 und 31)   | -1.575,71   | -2.000                          | -2.000                                     | 0   | -2.000   | -2.000  | -2.000  |
| <b>Ein-, Auszahlungen aus Finanzierungstätigkeit</b>  |   |                                 |  |   |  |   |   |
| 35. Saldo aus Finanzierungstätigkeit (Saldo aus Zeile 33 und 34)  | 0,00  | 0                               | 0  | 0   | 0  | 0   | 0   |
| 36. Finanzmittelveränderung (Summe der Zeilen 32 und 35)  | -1.575,71   | -2.000                          | -2.000                                     | 0   | -2.000   | -2.000  | -2.000  |



Kommune  
Teilhaushalt  
Produkt

Gemeinde  
TH3  
316510

Inselgemeinde Juist  
Ordnungsamt  
Soziales Quartiersmanagement

**Teilhaushalt  
(Muster 8)**

**C. Teilfinanzhaushalt**

| Einzahlungen und Auszahlungen                          |  | Rechnungs-<br>ergebnis<br>des<br>Vor-Vor-<br>jahres | Ansatz<br>des<br>Vor-<br>jahres | Ansatz<br>des<br>Haus-<br>halts-<br>jahres | Verpflichtu-<br>ngsermächt-<br>igungen<br><br>2024<br>EUR | Ansatz des<br>ersten<br>Jahres der<br>mittel-<br>fristigen<br>Ergebnis-<br>und Finanz-<br>planung<br>2025<br>EUR | Ansatz des<br>zweiten<br>Jahres der<br>mittel-<br>fristigen<br>Ergebnis-<br>und Finanz-<br>planung<br>2026<br>EUR | Ansatz des<br>dritten<br>Jahres der<br>mittel-<br>fristigen<br>Ergebnis-<br>und Finanz-<br>planung<br>2027<br>EUR |
|--|--|---|---------------------------------|--|---|--|---|---|
|  |  | 2022<br>EUR   | 2023<br>EUR                     | 2024<br>EUR                                |   |  |   |   |
| 1  |  | 2   | 3                               | 4  | 5   | 6  | 7   | 8   |
| <b>Einzahlungen aus laufender Verwaltungstätigkeit</b> |  | --  | --                              | --   | --  | --   | --  | --  |
| 2.   | Zuwendungen und allgemeine Umlagen   | 3.799,55  | 30.540                          | 0  | 0   | 0  | 0   | 0   |
| <b>9.</b>  | <b>= Summe der Einzahlungen aus laufender Verwaltungstätigkeit</b>   | <b>3.799,55</b>                                     | <b>30.540</b>                   | <b>0</b>                                   | <b>0</b>  | <b>0</b>   | <b>0</b>  | <b>0</b>  |
| <b>Auszahlungen aus laufender Verwaltungstätigkeit</b> |  | --  | --                              | --   | --  | --   | --  | --  |
| 10.  | Personalauszahlungen   | 27.268,87   | 30.720                          | 30.720                                     | 0   | 31.335   | 31.963  | 32.603  |
| 12.  | Auszahlungen für Sach- und Dienstleistungen und für den Erwerb geringwertiger Vermögensgegenstände                                 | 1.190,63  | 3.000                           | 1.000                                      | 0   | 1.000  | 1.000   | 1.000   |
| 15.  | sonstige haushaltwirksame Auszahlungen   | 5.037,28  | 7.000                           | 7.000                                      | 0   | 7.000  | 7.000   | 7.000   |
| <b>16.</b>   | <b>= Summe der Auszahlungen aus laufender Verwaltungstätigkeit</b>   | <b>33.496,78</b>                                    | <b>40.720</b>                   | <b>38.720</b>                              | <b>0</b>  | <b>39.335</b>  | <b>39.963</b>   | <b>40.603</b>   |
| <b>17.</b>   | <b>Saldo aus laufender Verwaltungstätigkeit (Summe der Einzahlungen abzüglich Summe der Auszahlungen aus Verwaltungstätigkeit)</b> | <b>-29.697,23</b>                                   | <b>-10.180</b>                  | <b>-38.720</b>                             | <b>0</b>  | <b>-39.335</b>   | <b>-39.963</b>  | <b>-40.603</b>  |
| <b>Einzahlungen für Investitionstätigkeit</b>          |  | --  | --                              | --   | --  | --   | --  | --  |
| <b>23.</b>   | <b>= Summe der Einzahlungen für Investitionstätigkeit</b>  | <b>0,00</b>   | <b>0</b>                        | <b>0</b>                                   | <b>0</b>  | <b>0</b>   | <b>0</b>  | <b>0</b>  |
| <b>Auszahlungen für Investitionstätigkeit</b>          |  | --  | --                              | --   | --  | --   | --  | --  |
| <b>30.</b>   | <b>= Summe der Auszahlungen für Investitionstätigkeit</b>  | <b>0,00</b>   | <b>0</b>                        | <b>0</b>                                   | <b>0</b>  | <b>0</b>   | <b>0</b>  | <b>0</b>  |
| <b>31.</b>   | <b>Saldo aus Investitionstätigkeit (Summe Einzahlungen abzüglich Summe Auszahlungen für Investitionstätigkeit)</b>                 | <b>0,00</b>   | <b>0</b>                        | <b>0</b>                                   | <b>0</b>  | <b>0</b>   | <b>0</b>  | <b>0</b>  |
| <b>32.</b>   | <b>Finanzmittel-Überschuss/-Fehlbetrag ( Summen Zeile 17 und 31)</b>   | <b>-29.697,23</b>                                   | <b>-10.180</b>                  | <b>-38.720</b>                             | <b>0</b>  | <b>-39.335</b>   | <b>-39.963</b>  | <b>-40.603</b>  |
| <b>Ein-, Auszahlungen aus Finanzierungstätigkeit</b>   |  |   |                                 |  |   |  |   |   |
| <b>35.</b>   | <b>Saldo aus Finanzierungstätigkeit (Saldo aus Zeile 33 und 34)</b>  | <b>0,00</b>   | <b>0</b>                        | <b>0</b>                                   | <b>0</b>  | <b>0</b>   | <b>0</b>  | <b>0</b>  |
| <b>36.</b>   | <b>Finanzmittelveränderung (Summe der Zeilen 32 und 35)</b>  | <b>-29.697,23</b>                                   | <b>-10.180</b>                  | <b>-38.720</b>                             | <b>0</b>  | <b>-39.335</b>   | <b>-39.963</b>  | <b>-40.603</b>  |



**Teilhaushalt  
(Muster 8)**

**C. Teilfinanzhaushalt**

| Einzahlungen und Auszahlungen                          |  | Rechnungs-<br>ergebnis<br>des<br>Vor-Vor-<br>jahres | Ansatz<br>des<br>Vor-<br>jahres | Ansatz<br>des<br>Haus-<br>halts-<br>jahres | Verpflichtu-<br>ngsermächt-<br>igungen<br><br>2024<br>EUR | Ansatz des<br>ersten<br>Jahres der<br>mittel-<br>fristigen<br>Ergebnis-<br>und Finanz-<br>planung<br>2025<br>EUR | Ansatz des<br>zweiten<br>Jahres der<br>mittel-<br>fristigen<br>Ergebnis-<br>und Finanz-<br>planung<br>2026<br>EUR | Ansatz des<br>dritten<br>Jahres der<br>mittel-<br>fristigen<br>Ergebnis-<br>und Finanz-<br>planung<br>2027<br>EUR |
|--|--|---|---------------------------------|--|---|--|---|---|
|  |  | 2022<br>EUR   | 2023<br>EUR                     | 2024<br>EUR                                |   |  |   |   |
| 1  |  | 2   | 3                               | 4  | 5   | 6  | 7   | 8   |
| <b>Einzahlungen aus laufender Verwaltungstätigkeit</b> |  | --  | --                              | --   | --  | --   | --  | --  |
| 2.   | Zuwendungen und allgemeine Umlagen   | 0,00  | 1.500                           | 1.000                                      | 0   | 1.000  | 1.000   | 1.000   |
| <b>9.</b>  | <b>= Summe der Einzahlungen aus laufender Verwaltungstätigkeit</b>   | <b>0,00</b>   | <b>1.500</b>                    | <b>1.000</b>                               | <b>0</b>  | <b>1.000</b>   | <b>1.000</b>  | <b>1.000</b>  |
| <b>Auszahlungen aus laufender Verwaltungstätigkeit</b> |  | --  | --                              | --   | --  | --   | --  | --  |
| 10.  | Personalauszahlungen   | 0,00  | 31.720                          | 31.720                                     | 0   | 32.335   | 32.963  | 33.603  |
| <b>16.</b>   | <b>= Summe der Auszahlungen aus laufender Verwaltungstätigkeit</b>   | <b>0,00</b>   | <b>31.720</b>                   | <b>31.720</b>                              | <b>0</b>  | <b>32.335</b>  | <b>32.963</b>   | <b>33.603</b>   |
| <b>17.</b>   | <b>Saldo aus laufender Verwaltungstätigkeit (Summe der Einzahlungen abzüglich Summe der Auszahlungen aus Verwaltungstätigkeit)</b> | <b>0,00</b>   | <b>-30.220</b>                  | <b>-30.720</b>                             | <b>0</b>  | <b>-31.335</b>   | <b>-31.963</b>  | <b>-32.603</b>  |
| <b>Einzahlungen für Investitionstätigkeit</b>          |  | --  | --                              | --   | --  | --   | --  | --  |
| <b>23.</b>   | <b>= Summe der Einzahlungen für Investitionstätigkeit</b>  | <b>0,00</b>   | <b>0</b>                        | <b>0</b>                                   | <b>0</b>  | <b>0</b>   | <b>0</b>  | <b>0</b>  |
| <b>Auszahlungen für Investitionstätigkeit</b>          |  | --  | --                              | --   | --  | --   | --  | --  |
| <b>30.</b>   | <b>= Summe der Auszahlungen für Investitionstätigkeit</b>  | <b>0,00</b>   | <b>0</b>                        | <b>0</b>                                   | <b>0</b>  | <b>0</b>   | <b>0</b>  | <b>0</b>  |
| <b>31.</b>   | <b>Saldo aus Investitionstätigkeit (Summe Einzahlungen abzüglich Summe Auszahlungen für Investitionstätigkeit)</b>                 | <b>0,00</b>   | <b>0</b>                        | <b>0</b>                                   | <b>0</b>  | <b>0</b>   | <b>0</b>  | <b>0</b>  |
| <b>32.</b>   | <b>Finanzmittel-Überschuss/-Fehlbetrag ( Summen Zeile 17 und 31)</b>   | <b>0,00</b>   | <b>-30.220</b>                  | <b>-30.720</b>                             | <b>0</b>  | <b>-31.335</b>   | <b>-31.963</b>  | <b>-32.603</b>  |
| <b>Ein-, Auszahlungen aus Finanzierungstätigkeit</b>   |  |   |                                 |  |   |  |   |   |
| <b>35.</b>   | <b>Saldo aus Finanzierungstätigkeit (Saldo aus Zeile 33 und 34)</b>  | <b>0,00</b>   | <b>0</b>                        | <b>0</b>                                   | <b>0</b>  | <b>0</b>   | <b>0</b>  | <b>0</b>  |
| <b>36.</b>   | <b>Finanzmittelveränderung (Summe der Zeilen 32 und 35)</b>  | <b>0,00</b>   | <b>-30.220</b>                  | <b>-30.720</b>                             | <b>0</b>  | <b>-31.335</b>   | <b>-31.963</b>  | <b>-32.603</b>  |





Kommune  
Teilhaushalt  
Produkt

Gemeinde  
TH3  
362020

Inselgemeinde Juist  
Ordnungsamt  
Sonstige Jugendarbeit

**Teilhaushalt  
(Muster 8)**

**C. Teilfinanzhaushalt**

| Einzahlungen und Auszahlungen                          |   | Rechnungs-<br>ergebnis<br>des<br>Vor-Vor-<br>jahres | Ansatz<br>des<br>Vor-<br>jahres | Ansatz<br>des<br>Haus-<br>halts-<br>jahres | Verpflichtu-<br>ngsermächt-<br>igungen<br><br>2024<br>EUR | Ansatz des<br>ersten<br>Jahres der<br>mittel-<br>fristigen<br>Ergebnis-<br>und Finanz-<br>planung<br>2025<br>EUR | Ansatz des<br>zweiten<br>Jahres der<br>mittel-<br>fristigen<br>Ergebnis-<br>und Finanz-<br>planung<br>2026<br>EUR | Ansatz des<br>dritten<br>Jahres der<br>mittel-<br>fristigen<br>Ergebnis-<br>und Finanz-<br>planung<br>2027<br>EUR |
|--|---|---|---------------------------------|--|---|--|---|---|
|  |   | 2022<br>EUR   | 2023<br>EUR                     | 2024<br>EUR                                |   |  |   |   |
| 1  |   | 2   | 3                               | 4  | 5   | 6  | 7   | 8   |
| <b>Einzahlungen aus laufender Verwaltungstätigkeit</b> |   | --  | --                              | --   | --  | --   | --  | --  |
| 2.   | Zuwendungen und allgemeine Umlagen  | 5.828,26  | 3.000                           | 3.000                                      | 0   | 3.000  | 3.000   | 3.000   |
| 4.   | öffentlich-rechtliche Entgelte  | 1.205,00  | 1.500                           | 1.500                                      | 0   | 1.500  | 1.500   | 1.500   |
| <b>9.</b>  | <b>= Summe der Einzahlungen aus laufender Verwaltungstätigkeit</b>  | <b>7.033,26</b>                                     | <b>4.500</b>                    | <b>4.500</b>                               | <b>0</b>  | <b>4.500</b>   | <b>4.500</b>  | <b>4.500</b>  |
| <b>Auszahlungen aus laufender Verwaltungstätigkeit</b> |   | --  | --                              | --   | --  | --   | --  | --  |
| 10.  | Personalauszahlungen  | 3.351,00  | 10.000                          | 10.000                                     | 0   | 10.000   | 10.000  | 10.000  |
| 12.  | Auszahlungen für Sach- und Dienstleistungen und für den Erwerb geringwertiger Vermögensgegenstände                          | 586,44  | 3.500                           | 3.500                                      | 0   | 3.500  | 3.500   | 3.500   |
| 15.  | sonstige haushaltwirksame Auszahlungen  | 1.679,83  | 2.000                           | 2.000                                      | 0   | 2.000  | 2.000   | 2.000   |
| <b>16.</b>   | <b>= Summe der Auszahlungen aus laufender Verwaltungstätigkeit</b>  | <b>5.617,27</b>                                     | <b>15.500</b>                   | <b>15.500</b>                              | <b>0</b>  | <b>15.500</b>  | <b>15.500</b>   | <b>15.500</b>   |
| 17.  | Saldo aus laufender Verwaltungstätigkeit (Summe der Einzahlungen abzüglich Summe der Auszahlungen aus Verwaltungstätigkeit) | 1.415,99  | -11.000                         | -11.000                                    | 0   | -11.000  | -11.000   | -11.000   |
| <b>Einzahlungen für Investitionstätigkeit</b>          |   | --  | --                              | --   | --  | --   | --  | --  |
| <b>23.</b>   | <b>= Summe der Einzahlungen für Investitionstätigkeit</b>   | <b>0,00</b>   | <b>0</b>                        | <b>0</b>                                   | <b>0</b>  | <b>0</b>   | <b>0</b>  | <b>0</b>  |
| <b>Auszahlungen für Investitionstätigkeit</b>          |   | --  | --                              | --   | --  | --   | --  | --  |
| 26.  | Erwerb von beweglichem Sachvermögen   | 1.786,30  | 5.000                           | 2.000                                      | 0   | 2.000  | 2.000   | 2.000   |
| <b>30.</b>   | <b>= Summe der Auszahlungen für Investitionstätigkeit</b>   | <b>1.786,30</b>                                     | <b>5.000</b>                    | <b>2.000</b>                               | <b>0</b>  | <b>2.000</b>   | <b>2.000</b>  | <b>2.000</b>  |
| 31.  | Saldo aus Investitionstätigkeit (Summe Einzahlungen abzüglich Summe Auszahlungen für Investitionstätigkeit)                 | -1.786,30   | -5.000                          | -2.000                                     | 0   | -2.000   | -2.000  | -2.000  |
| 32.  | Finanzmittel-Überschuss/-Fehlbetrag ( Summen Zeile 17 und 31)   | -370,31   | -16.000                         | -13.000                                    | 0   | -13.000  | -13.000   | -13.000   |
| <b>Ein-, Auszahlungen aus Finanzierungstätigkeit</b>   |   |   |                                 |  |   |  |   |   |
| 35.  | Saldo aus Finanzierungstätigkeit (Saldo aus Zeile 33 und 34)  | 0,00  | 0                               | 0  | 0   | 0  | 0   | 0   |
| 36.  | Finanzmittelveränderung (Summe der Zeilen 32 und 35)  | -370,31   | -16.000                         | -13.000                                    | 0   | -13.000  | -13.000   | -13.000   |



**Teilhaushalt  
(Muster 8)**

**C. Teilfinanzhaushalt**

| Einzahlungen und Auszahlungen  | Rechnungs-<br>ergebnis<br>des<br>Vor-Vor-<br>jahres | Ansatz<br>des<br>Vor-<br>jahres | Ansatz<br>des<br>Haus-<br>halts-<br>jahres | Verpflichtu-<br>ngsermächt-<br>igungen<br><br>2024<br>EUR | Ansatz des<br>ersten<br>Jahres der<br>mittel-<br>fristigen<br>Ergebnis-<br>und Finanz-<br>planung<br>2025<br>EUR | Ansatz des<br>zweiten<br>Jahres der<br>mittel-<br>fristigen<br>Ergebnis-<br>und Finanz-<br>planung<br>2026<br>EUR | Ansatz des<br>dritten<br>Jahres der<br>mittel-<br>fristigen<br>Ergebnis-<br>und Finanz-<br>planung<br>2027<br>EUR |
|--|---|---------------------------------|--|---|--|---|---|
|  | 2022<br>EUR   | 2023<br>EUR                     | 2024<br>EUR                                |   |  |   |   |
| 1  | 2   | 3                               | 4  | 5   | 6  | 7   | 8   |
| <b>Einzahlungen aus laufender Verwaltungstätigkeit</b>   | --  | --                              | --   | --  | --   | --  | --  |
| 2.    Zuwendungen und allgemeine Umlagen   | 67.663,40   | 20.000                          | 108.000                                    | 0   | 100.000  | 100.000   | 100.000   |
| 5.    privatrechtliche Entgelte  | 42.681,73   | 42.500                          | 42.500                                     | 0   | 42.500   | 42.500  | 42.500  |
| <b>9.    = Summe der Einzahlungen aus laufender<br/>Verwaltungstätigkeit</b>   | <b>110.345,13</b>                                   | <b>62.500</b>                   | <b>150.500</b>                             | <b>0</b>  | <b>142.500</b>   | <b>142.500</b>  | <b>142.500</b>  |
| <b>Auszahlungen aus laufender Verwaltungstätigkeit</b>   | --  | --                              | --   | --  | --   | --  | --  |
| 10.   Personalauszahlungen   | 19.876,95   | 23.703                          | 25.347                                     | 0   | 25.857   | 26.378  | 26.908  |
| 12.   Auszahlungen für Sach- und Dienstleistungen<br>und für den Erwerb geringwertiger<br>Vermögensgegenstände                             | 15.825,79   | 35.900                          | 44.600                                     | 0   | 28.600   | 28.600  | 28.600  |
| 13.   Zinsen und ähnliche Auszahlungen   | 1.909,00  | 1.794                           | 1.663                                      | 0   | 1.532  | 1.400   | 1.268   |
| 14.   Transferauszahlungen   | 517.909,15  | 337.500                         | 325.900                                    | 0   | 342.500  | 342.500   | 342.500   |
| 15.   sonstige haushaltwirksame Auszahlungen   | 0,00  | 500                             | 500  | 0   | 500  | 500   | 500   |
| <b>16.   = Summe der Auszahlungen aus laufender<br/>Verwaltungstätigkeit</b>   | <b>555.520,89</b>                                   | <b>399.397</b>                  | <b>398.010</b>                             | <b>0</b>  | <b>398.989</b>   | <b>399.378</b>  | <b>399.776</b>  |
| 17.   Saldo aus laufender Verwaltungstätigkeit<br>(Summe der Einzahlungen abzüglich<br>Summe der Auszahlungen aus<br>Verwaltungstätigkeit) | <b>-445.175,76</b>                                  | <b>-336.897</b>                 | <b>-247.510</b>                            | <b>0</b>  | <b>-256.489</b>  | <b>-256.878</b>   | <b>-257.276</b>   |
| <b>Einzahlungen für Investitionstätigkeit</b>  | --  | --                              | --   | --  | --   | --  | --  |
| <b>23.   = Summe der Einzahlungen für<br/>Investitionstätigkeit</b>  | <b>0,00</b>   | <b>0</b>                        | <b>0</b>                                   | <b>0</b>  | <b>0</b>   | <b>0</b>  | <b>0</b>  |
| <b>Auszahlungen für Investitionstätigkeit</b>  | --  | --                              | --   | --  | --   | --  | --  |
| 26.   Erwerb von beweglichem Sachvermögen  | 0,00  | 15.000                          | 10.000                                     | 0   | 5.000  | 5.000   | 5.000   |
| 28.   Aktivierbare Zuwendungen   | 0,00  | 2.000                           | 2.000                                      | 0   | 0  | 0   | 0   |
| <b>30.   = Summe der Auszahlungen für<br/>Investitionstätigkeit</b>  | <b>0,00</b>   | <b>17.000</b>                   | <b>12.000</b>                              | <b>0</b>  | <b>5.000</b>   | <b>5.000</b>  | <b>5.000</b>  |
| 31.   Saldo aus Investitionstätigkeit (Summe<br>Einzahlungen abzüglich Summe<br>Auszahlungen für Investitionstätigkeit)                    | <b>0,00</b>   | <b>-17.000</b>                  | <b>-12.000</b>                             | <b>0</b>  | <b>-5.000</b>  | <b>-5.000</b>   | <b>-5.000</b>   |
| <b>32.   Finanzmittel-Überschuss/-Fehlbetrag (</b><br><b>Summen Zeile 17 und 31)</b>   | <b>-445.175,76</b>                                  | <b>-353.897</b>                 | <b>-259.510</b>                            | <b>0</b>  | <b>-261.489</b>  | <b>-261.878</b>   | <b>-262.276</b>   |
| <b>Ein-, Auszahlungen aus Finanzierungstätigkeit</b>   |   |                                 |  |   |  |   |   |
| 35.   Saldo aus Finanzierungstätigkeit (Saldo<br>aus Zeile 33 und 34)  | <b>0,00</b>   | <b>0</b>                        | <b>0</b>                                   | <b>0</b>  | <b>0</b>   | <b>0</b>  | <b>0</b>  |
| <b>36.   Finanzmittelveränderung (Summe der<br/>Zeilen 32 und 35)</b>  | <b>-445.175,76</b>                                  | <b>-353.897</b>                 | <b>-259.510</b>                            | <b>0</b>  | <b>-261.489</b>  | <b>-261.878</b>   | <b>-262.276</b>   |



Kommune  
 Teilhaushalt  
 Produkt

Gemeinde  
 TH3  
 366010

Inselgemeinde Juist  
 Ordnungsamt  
 Einrichtungen der Jugendarbeit

**Teilhaushalt  
 (Muster 8)**

**C. Teilfinanzhaushalt**

| Einzahlungen und Auszahlungen                          |   | Rechnungs-<br>ergebnis<br>des<br>Vor-Vor-<br>jahres | Ansatz<br>des<br>Vor-<br>jahres | Ansatz<br>des<br>Haus-<br>halts-<br>jahres | Verpflichtu-<br>ngsermächt-<br>igungen<br><br>2024<br>EUR | Ansatz des<br>ersten<br>Jahres der<br>mittel-<br>fristigen<br>Ergebnis-<br>und Finanz-<br>planung<br>2025<br>EUR | Ansatz des<br>zweiten<br>Jahres der<br>mittel-<br>fristigen<br>Ergebnis-<br>und Finanz-<br>planung<br>2026<br>EUR | Ansatz des<br>dritten<br>Jahres der<br>mittel-<br>fristigen<br>Ergebnis-<br>und Finanz-<br>planung<br>2027<br>EUR |
|--|---|---|---------------------------------|--|---|--|---|---|
|  |   | 2022<br>EUR   | 2023<br>EUR                     | 2024<br>EUR                                |   |  |   |   |
| 1  |   | 2   | 3                               | 4  | 5   | 6  | 7   | 8   |
| <b>Einzahlungen aus laufender Verwaltungstätigkeit</b> |   | --  | --                              | --   | --  | --   | --  | --  |
| 9.   | = Summe der Einzahlungen aus laufender Verwaltungstätigkeit   | 0,00  | 0                               | 0  | 0   | 0  | 0   | 0   |
| <b>Auszahlungen aus laufender Verwaltungstätigkeit</b> |   | --  | --                              | --   | --  | --   | --  | --  |
| 16.  | = Summe der Auszahlungen aus laufender Verwaltungstätigkeit   | 0,00  | 0                               | 0  | 0   | 0  | 0   | 0   |
| 17.  | Saldo aus laufender Verwaltungstätigkeit (Summe der Einzahlungen abzüglich Summe der Auszahlungen aus Verwaltungstätigkeit) | 0,00  | 0                               | 0  | 0   | 0  | 0   | 0   |
| <b>Einzahlungen für Investitionstätigkeit</b>          |   | --  | --                              | --   | --  | --   | --  | --  |
| 23.  | = Summe der Einzahlungen für Investitionstätigkeit  | 0,00  | 0                               | 0  | 0   | 0  | 0   | 0   |
| <b>Auszahlungen für Investitionstätigkeit</b>          |   | --  | --                              | --   | --  | --   | --  | --  |
| 30.  | = Summe der Auszahlungen für Investitionstätigkeit  | 0,00  | 0                               | 0  | 0   | 0  | 0   | 0   |
| 31.  | Saldo aus Investitionstätigkeit (Summe Einzahlungen abzüglich Summe Auszahlungen für Investitionstätigkeit)                 | 0,00  | 0                               | 0  | 0   | 0  | 0   | 0   |
| 32.  | Finanzmittel-Überschuss/-Fehlbetrag ( Summen Zeile 17 und 31)   | 0,00  | 0                               | 0  | 0   | 0  | 0   | 0   |
| <b>Ein-, Auszahlungen aus Finanzierungstätigkeit</b>   |   |   |                                 |  |   |  |   |   |
| 35.  | Saldo aus Finanzierungstätigkeit (Saldo aus Zeile 33 und 34)  | 0,00  | 0                               | 0  | 0   | 0  | 0   | 0   |
| 36.  | Finanzmittelveränderung (Summe der Zeilen 32 und 35)  | 0,00  | 0                               | 0  | 0   | 0  | 0   | 0   |



**Teilhaushalt  
(Muster 8)**

**C. Teilfinanzhaushalt**

| Einzahlungen und Auszahlungen                          |  | Rechnungs-<br>ergebnis<br>des<br>Vor-Vor-<br>jahres | Ansatz<br>des<br>Vor-<br>jahres | Ansatz<br>des<br>Haus-<br>halts-<br>jahres | Verpflichtu-<br>ngsermächt-<br>igungen<br><br>2024<br>EUR | Ansatz des<br>ersten<br>Jahres der<br>mittel-<br>fristigen<br>Ergebnis-<br>und Finanz-<br>planung<br>2025<br>EUR | Ansatz des<br>zweiten<br>Jahres der<br>mittel-<br>fristigen<br>Ergebnis-<br>und Finanz-<br>planung<br>2026<br>EUR | Ansatz des<br>dritten<br>Jahres der<br>mittel-<br>fristigen<br>Ergebnis-<br>und Finanz-<br>planung<br>2027<br>EUR |
|--|--|---|---------------------------------|--|---|--|---|---|
|  |  | 2022<br>EUR   | 2023<br>EUR                     | 2024<br>EUR                                |   |  |   |   |
| 1  | 2  | 3   | 4                               | 5  | 6   | 7  | 8   |   |
| <b>Einzahlungen aus laufender Verwaltungstätigkeit</b> |  | --  | --                              | --   | --  | --   | --  |   |
| <b>9.</b>  | <b>= Summe der Einzahlungen aus laufender Verwaltungstätigkeit</b>   | <b>0,00</b>   | <b>0</b>                        | <b>0</b>                                   | <b>0</b>  | <b>0</b>   | <b>0</b>  |   |
| <b>Auszahlungen aus laufender Verwaltungstätigkeit</b> |  | --  | --                              | --   | --  | --   | --  |   |
| 12.  | Auszahlungen für Sach- und Dienstleistungen und für den Erwerb geringwertiger Vermögensgegenstände                                 | 3.755,22  | 2.000                           | 2.000                                      | 0   | 2.000  | 2.000   |   |
| 15.  | sonstige haushaltwirksame Auszahlungen   | 0,00  | 2.000                           | 2.000                                      | 0   | 2.000  | 2.000   |   |
| <b>16.</b>   | <b>= Summe der Auszahlungen aus laufender Verwaltungstätigkeit</b>   | <b>3.755,22</b>                                     | <b>4.000</b>                    | <b>4.000</b>                               | <b>0</b>  | <b>4.000</b>   | <b>4.000</b>  |   |
| <b>17.</b>   | <b>Saldo aus laufender Verwaltungstätigkeit (Summe der Einzahlungen abzüglich Summe der Auszahlungen aus Verwaltungstätigkeit)</b> | <b>-3.755,22</b>                                    | <b>-4.000</b>                   | <b>-4.000</b>                              | <b>0</b>  | <b>-4.000</b>  | <b>-4.000</b>   |   |
| <b>Einzahlungen für Investitionstätigkeit</b>          |  | --  | --                              | --   | --  | --   | --  |   |
| <b>23.</b>   | <b>= Summe der Einzahlungen für Investitionstätigkeit</b>  | <b>0,00</b>   | <b>0</b>                        | <b>0</b>                                   | <b>0</b>  | <b>0</b>   | <b>0</b>  |   |
| <b>Auszahlungen für Investitionstätigkeit</b>          |  | --  | --                              | --   | --  | --   | --  |   |
| <b>30.</b>   | <b>= Summe der Auszahlungen für Investitionstätigkeit</b>  | <b>0,00</b>   | <b>0</b>                        | <b>0</b>                                   | <b>0</b>  | <b>0</b>   | <b>0</b>  |   |
| <b>31.</b>   | <b>Saldo aus Investitionstätigkeit (Summe Einzahlungen abzüglich Summe Auszahlungen für Investitionstätigkeit)</b>                 | <b>0,00</b>   | <b>0</b>                        | <b>0</b>                                   | <b>0</b>  | <b>0</b>   | <b>0</b>  |   |
| <b>32.</b>   | <b>Finanzmittel-Überschuss/-Fehlbetrag ( Summen Zeile 17 und 31)</b>   | <b>-3.755,22</b>                                    | <b>-4.000</b>                   | <b>-4.000</b>                              | <b>0</b>  | <b>-4.000</b>  | <b>-4.000</b>   |   |
| <b>Ein-, Auszahlungen aus Finanzierungstätigkeit</b>   |  |   |                                 |  |   |  |   |   |
| <b>35.</b>   | <b>Saldo aus Finanzierungstätigkeit (Saldo aus Zeile 33 und 34)</b>  | <b>0,00</b>   | <b>0</b>                        | <b>0</b>                                   | <b>0</b>  | <b>0</b>   | <b>0</b>  |   |
| <b>36.</b>   | <b>Finanzmittelveränderung (Summe der Zeilen 32 und 35)</b>  | <b>-3.755,22</b>                                    | <b>-4.000</b>                   | <b>-4.000</b>                              | <b>0</b>  | <b>-4.000</b>  | <b>-4.000</b>   |   |



Kommune  
Teilhaushalt  
Produkt

Gemeinde  
TH3  
533010

Inselgemeinde Juist  
Ordnungsamt  
Eigenbetrieb Wirtschaftsbetriebe Sparte Wasserwerk

**Teilhaushalt  
(Muster 8)**

**C. Teilfinanzhaushalt**

| Einzahlungen und Auszahlungen                          |   | Rechnungs-<br>ergebnis<br>des<br>Vor-Vor-<br>jahres | Ansatz<br>des<br>Vor-<br>jahres | Ansatz<br>des<br>Haus-<br>halts-<br>jahres | Verpflichtu-<br>ngsermächt-<br>igungen<br><br>2024<br>EUR | Ansatz des<br>ersten<br>Jahres der<br>mittel-<br>fristigen<br>Ergebnis-<br>und Finanz-<br>planung<br>2025<br>EUR | Ansatz des<br>zweiten<br>Jahres der<br>mittel-<br>fristigen<br>Ergebnis-<br>und Finanz-<br>planung<br>2026<br>EUR | Ansatz des<br>dritten<br>Jahres der<br>mittel-<br>fristigen<br>Ergebnis-<br>und Finanz-<br>planung<br>2027<br>EUR |
|--|---|---|---------------------------------|--|---|--|---|---|
|  |   | 2022<br>EUR   | 2023<br>EUR                     | 2024<br>EUR                                |   |  |   |   |
| 1  |   | 2   | 3                               | 4  | 5   | 6  | 7   | 8   |
| <b>Einzahlungen aus laufender Verwaltungstätigkeit</b> |   | --  | --                              | --   | --  | --   | --  | --  |
| 4.   | öffentlich-rechtliche Entgelte  | 732.844,97  | 0                               | 0  | 0   | 0  | 0   | 0   |
| 8.   | sonstige haushaltswirksame Einzahlungen   | 37.183,90   | 0                               | 0  | 0   | 0  | 0   | 0   |
| <b>9.</b>  | <b>= Summe der Einzahlungen aus laufender Verwaltungstätigkeit</b>  | <b>770.028,87</b>                                   | <b>0</b>                        | <b>0</b>                                   | <b>0</b>  | <b>0</b>   | <b>0</b>  | <b>0</b>  |
| <b>Auszahlungen aus laufender Verwaltungstätigkeit</b> |   | --  | --                              | --   | --  | --   | --  | --  |
| 12.  | Auszahlungen für Sach- und Dienstleistungen und für den Erwerb geringwertiger Vermögensgegenstände                          | -222,42   | 0                               | 0  | 0   | 0  | 0   | 0   |
| <b>16.</b>   | <b>= Summe der Auszahlungen aus laufender Verwaltungstätigkeit</b>  | <b>-222,42</b>                                      | <b>0</b>                        | <b>0</b>                                   | <b>0</b>  | <b>0</b>   | <b>0</b>  | <b>0</b>  |
| 17.  | Saldo aus laufender Verwaltungstätigkeit (Summe der Einzahlungen abzüglich Summe der Auszahlungen aus Verwaltungstätigkeit) | 770.251,29  | 0                               | 0  | 0   | 0  | 0   | 0   |
| <b>Einzahlungen für Investitionstätigkeit</b>          |   | --  | --                              | --   | --  | --   | --  | --  |
| <b>23.</b>   | <b>= Summe der Einzahlungen für Investitionstätigkeit</b>   | <b>0,00</b>   | <b>0</b>                        | <b>0</b>                                   | <b>0</b>  | <b>0</b>   | <b>0</b>  | <b>0</b>  |
| <b>Auszahlungen für Investitionstätigkeit</b>          |   | --  | --                              | --   | --  | --   | --  | --  |
| <b>30.</b>   | <b>= Summe der Auszahlungen für Investitionstätigkeit</b>   | <b>0,00</b>   | <b>0</b>                        | <b>0</b>                                   | <b>0</b>  | <b>0</b>   | <b>0</b>  | <b>0</b>  |
| 31.  | Saldo aus Investitionstätigkeit (Summe Einzahlungen abzüglich Summe Auszahlungen für Investitionstätigkeit)                 | 0,00  | 0                               | 0  | 0   | 0  | 0   | 0   |
| 32.  | Finanzmittel-Überschuss/-Fehlbetrag ( Summen Zeile 17 und 31)   | 770.251,29  | 0                               | 0  | 0   | 0  | 0   | 0   |
| <b>Ein-, Auszahlungen aus Finanzierungstätigkeit</b>   |   |   |                                 |  |   |  |   |   |
| 35.  | Saldo aus Finanzierungstätigkeit (Saldo aus Zeile 33 und 34)  | 0,00  | 0                               | 0  | 0   | 0  | 0   | 0   |
| 36.  | Finanzmittelveränderung (Summe der Zeilen 32 und 35)  | 770.251,29  | 0                               | 0  | 0   | 0  | 0   | 0   |



**Teilhaushalt  
(Muster 8)**

**C. Teilfinanzhaushalt**

| Einzahlungen und Auszahlungen                          |   | Rechnungs-<br>ergebnis<br>des<br>Vor-Vor-<br>jahres | Ansatz<br>des<br>Vor-<br>jahres | Ansatz<br>des<br>Haus-<br>halts-<br>jahres | Verpflichtu-<br>ngsermächt-<br>igungen<br><br>2024<br>EUR | Ansatz des<br>ersten<br>Jahres der<br>mittel-<br>fristigen<br>Ergebnis-<br>und Finanz-<br>planung<br>2025<br>EUR | Ansatz des<br>zweiten<br>Jahres der<br>mittel-<br>fristigen<br>Ergebnis-<br>und Finanz-<br>planung<br>2026<br>EUR | Ansatz des<br>dritten<br>Jahres der<br>mittel-<br>fristigen<br>Ergebnis-<br>und Finanz-<br>planung<br>2027<br>EUR |
|--|---|---|---------------------------------|--|---|--|---|---|
|  |   | 2022<br>EUR   | 2023<br>EUR                     | 2024<br>EUR                                |   |  |   |   |
| 1  | 2   | 3   | 4                               | 5  | 6   | 7  | 8   |   |
| <b>Einzahlungen aus laufender Verwaltungstätigkeit</b> |   | --  | --                              | --   | --  | --   | --  |   |
| 4.   | öffentlich-rechtliche Entgelte  | 734.402,23  | 756.200                         | 936.800                                    | 0   | 936.800  | 936.800   | 936.800   |
| 5.   | privatrechtliche Entgelte   | 5.926,20  | 0                               | 0  | 0   | 0  | 0   | 0   |
| 8.   | sonstige haushaltswirksame Einzahlungen   | 3.063,93  | 3.000                           | 2.000                                      | 0   | 2.000  | 2.000   | 2.000   |
| <b>9.</b>  | <b>= Summe der Einzahlungen aus laufender Verwaltungstätigkeit</b>  | <b>743.392,36</b>                                   | <b>759.200</b>                  | <b>938.800</b>                             | <b>0</b>  | <b>938.800</b>   | <b>938.800</b>  | <b>938.800</b>  |
| <b>Auszahlungen aus laufender Verwaltungstätigkeit</b> |   | --  | --                              | --   | --  | --   | --  |   |
| 10.  | Personalauszahlungen  | 224.367,68  | 242.063                         | 259.840                                    | 0   | 265.039  | 270.343   | 275.753   |
| 12.  | Auszahlungen für Sach- und Dienstleistungen und für den Erwerb geringwertiger Vermögensgegenstände                          | 482.238,20  | 606.700                         | 568.700                                    | 0   | 394.700  | 394.700   | 394.700   |
| 13.  | Zinsen und ähnliche Auszahlungen  | 49.849,00   | 47.826                          | 63.220                                     | 0   | 58.767   | 55.146  | 51.780  |
| 15.  | sonstige haushaltswirksame Auszahlungen   | 21.434,87   | 33.100                          | 15.000                                     | 0   | 15.000   | 22.000  | 15.000  |
| <b>16.</b>   | <b>= Summe der Auszahlungen aus laufender Verwaltungstätigkeit</b>  | <b>777.889,75</b>                                   | <b>929.689</b>                  | <b>906.760</b>                             | <b>0</b>  | <b>733.506</b>   | <b>742.189</b>  | <b>737.233</b>  |
| 17.  | Saldo aus laufender Verwaltungstätigkeit (Summe der Einzahlungen abzüglich Summe der Auszahlungen aus Verwaltungstätigkeit) | -34.497,39  | -170.489                        | 32.040                                     | 0   | 205.294  | 196.611   | 201.567   |
| <b>Einzahlungen für Investitionstätigkeit</b>          |   | --  | --                              | --   | --  | --   | --  |   |
| <b>23.</b>   | <b>= Summe der Einzahlungen für Investitionstätigkeit</b>   | <b>0,00</b>   | <b>0</b>                        | <b>0</b>                                   | <b>0</b>  | <b>0</b>   | <b>0</b>  | <b>0</b>  |
| <b>Auszahlungen für Investitionstätigkeit</b>          |   | --  | --                              | --   | --  | --   | --  |   |
| 24.  | Erwerb von Grundstücken und Gebäuden  | 0,00  | 0                               | 50.000                                     | 0   | 0  | 0   | 0   |
| 25.  | Baumaßnahmen  | 533.417,18  | 2.200.000                       | 2.200.000                                  | 0   | 1.200.000  | 1.200.000   | 1.200.000   |
| 26.  | Erwerb von beweglichem Sachvermögen   | 35.177,61   | 120.000                         | 140.000                                    | 0   | 10.000   | 10.000  | 10.000  |
| <b>30.</b>   | <b>= Summe der Auszahlungen für Investitionstätigkeit</b>   | <b>568.594,79</b>                                   | <b>2.320.000</b>                | <b>2.390.000</b>                           | <b>0</b>  | <b>1.210.000</b>   | <b>1.210.000</b>  | <b>1.210.000</b>  |
| 31.  | Saldo aus Investitionstätigkeit (Summe Einzahlungen abzüglich Summe Auszahlungen für Investitionstätigkeit)                 | -568.594,79   | -2.320.000                      | -2.390.000                                 | 0   | -1.210.000   | -1.210.000  | -1.210.000  |
| 32.  | Finanzmittel-Überschuss/-Fehlbetrag ( Summen Zeile 17 und 31)   | -603.092,18   | -2.490.489                      | -2.357.960                                 | 0   | -1.004.706   | -1.013.389  | -1.008.433  |
| <b>Ein-, Auszahlungen aus Finanzierungstätigkeit</b>   |   |   |                                 |  |   |  |   |   |
| 35.  | Saldo aus Finanzierungstätigkeit (Saldo aus Zeile 33 und 34)  | 0,00  | 0                               | 0  | 0   | 0  | 0   | 0   |
| 36.  | Finanzmittelveränderung (Summe der Zeilen 32 und 35)  | -603.092,18   | -2.490.489                      | -2.357.960                                 | 0   | -1.004.706   | -1.013.389  | -1.008.433  |



Kommune  
 Teilhaushalt  
 Produkt

Gemeinde  
 TH3  
 548020

Inselgemeinde Juist  
 Ordnungsamt  
 Eigenbetrieb Wirtschaftsbetriebe Sparte Hafen

**Teilhaushalt  
 (Muster 8)**

**C. Teilfinanzhaushalt**

| Einzahlungen und Auszahlungen                          |   | Rechnungs-<br>ergebnis<br>des<br>Vor-Vor-<br>jahres | Ansatz<br>des<br>Vor-<br>jahres | Ansatz<br>des<br>Haus-<br>halts-<br>jahres | Verpflichtu-<br>ngsermächt-<br>igungen<br><br>2024<br>EUR | Ansatz des<br>ersten<br>Jahres der<br>mittel-<br>fristigen<br>Ergebnis-<br>und Finanz-<br>planung<br>2025<br>EUR | Ansatz des<br>zweiten<br>Jahres der<br>mittel-<br>fristigen<br>Ergebnis-<br>und Finanz-<br>planung<br>2026<br>EUR | Ansatz des<br>dritten<br>Jahres der<br>mittel-<br>fristigen<br>Ergebnis-<br>und Finanz-<br>planung<br>2027<br>EUR |
|--|---|---|---------------------------------|--|---|--|---|---|
|  |   | 2022<br>EUR   | 2023<br>EUR                     | 2024<br>EUR                                |   |  |   |   |
| 1  |   | 2   | 3                               | 4  | 5   | 6  | 7   | 8   |
| <b>Einzahlungen aus laufender Verwaltungstätigkeit</b> |   | --  | --                              | --   | --  | --   | --  | --  |
| 9.   | = Summe der Einzahlungen aus laufender Verwaltungstätigkeit   | 0,00  | 0                               | 0  | 0   | 0  | 0   | 0   |
| <b>Auszahlungen aus laufender Verwaltungstätigkeit</b> |   | --  | --                              | --   | --  | --   | --  | --  |
| 16.  | = Summe der Auszahlungen aus laufender Verwaltungstätigkeit   | 0,00  | 0                               | 0  | 0   | 0  | 0   | 0   |
| 17.  | Saldo aus laufender Verwaltungstätigkeit (Summe der Einzahlungen abzüglich Summe der Auszahlungen aus Verwaltungstätigkeit) | 0,00  | 0                               | 0  | 0   | 0  | 0   | 0   |
| <b>Einzahlungen für Investitionstätigkeit</b>          |   | --  | --                              | --   | --  | --   | --  | --  |
| 23.  | = Summe der Einzahlungen für Investitionstätigkeit  | 0,00  | 0                               | 0  | 0   | 0  | 0   | 0   |
| <b>Auszahlungen für Investitionstätigkeit</b>          |   | --  | --                              | --   | --  | --   | --  | --  |
| 30.  | = Summe der Auszahlungen für Investitionstätigkeit  | 0,00  | 0                               | 0  | 0   | 0  | 0   | 0   |
| 31.  | Saldo aus Investitionstätigkeit (Summe Einzahlungen abzüglich Summe Auszahlungen für Investitionstätigkeit)                 | 0,00  | 0                               | 0  | 0   | 0  | 0   | 0   |
| 32.  | Finanzmittel-Überschuss/-Fehlbetrag ( Summen Zeile 17 und 31)   | 0,00  | 0                               | 0  | 0   | 0  | 0   | 0   |
| <b>Ein-, Auszahlungen aus Finanzierungstätigkeit</b>   |   |   |                                 |  |   |  |   |   |
| 35.  | Saldo aus Finanzierungstätigkeit (Saldo aus Zeile 33 und 34)  | 0,00  | 0                               | 0  | 0   | 0  | 0   | 0   |
| 36.  | Finanzmittelveränderung (Summe der Zeilen 32 und 35)  | 0,00  | 0                               | 0  | 0   | 0  | 0   | 0   |



**Teilhaushalt  
(Muster 8)**

**C. Teilfinanzhaushalt**

| Einzahlungen und Auszahlungen   | Rechnungs-<br>ergebnis<br>des<br>Vor-Vor-<br>jahres | Ansatz<br>des<br>Vor-<br>jahres | Ansatz<br>des<br>Haus-<br>halts-<br>jahres | Verpflichtu-<br>ngsermächt-<br>igungen<br><br>2024<br>EUR | Ansatz des<br>ersten<br>Jahres der<br>mittel-<br>fristigen<br>Ergebnis-<br>und Finanz-<br>planung<br>2025<br>EUR | Ansatz des<br>zweiten<br>Jahres der<br>mittel-<br>fristigen<br>Ergebnis-<br>und Finanz-<br>planung<br>2026<br>EUR | Ansatz des<br>dritten<br>Jahres der<br>mittel-<br>fristigen<br>Ergebnis-<br>und Finanz-<br>planung<br>2027<br>EUR |
|---|---|---------------------------------|--|---|--|---|---|
|   | 2022<br>EUR   | 2023<br>EUR                     | 2024<br>EUR                                |   |  |   |   |
| 1   | 2   | 3                               | 4  | 5   | 6  | 7   | 8   |
| <b>Einzahlungen aus laufender Verwaltungstätigkeit</b>  | --  | --                              | --   | --  | --   | --  | --  |
| 4. öffentlich-rechtliche Entgelte   | 20.525,47   | 3.500                           | 3.500                                      | 0   | 3.500  | 3.500   | 3.500   |
| 6. Kostenerstattungen und Kostenumlagen   | 405,62  | 400                             | 400  | 0   | 400  | 400   | 400   |
| <b>9. = Summe der Einzahlungen aus laufender Verwaltungstätigkeit</b>   | <b>20.931,09</b>                                    | <b>3.900</b>                    | <b>3.900</b>                               | <b>0</b>  | <b>3.900</b>   | <b>3.900</b>  | <b>3.900</b>  |
| <b>Auszahlungen aus laufender Verwaltungstätigkeit</b>  | --  | --                              | --   | --  | --   | --  | --  |
| 10. Personalauszahlungen  | 13.044,59   | 13.183                          | 13.663                                     | 0   | 13.939   | 14.221  | 14.508  |
| 12. Auszahlungen für Sach- und Dienstleistungen und für den Erwerb geringwertiger Vermögensgegenstände                          | 8.831,47  | 8.500                           | 108.000                                    | 0   | 6.000  | 6.000   | 6.000   |
| 13. Zinsen und ähnliche Auszahlungen  | 276,00  | 262                             | 249  | 0   | 235  | 220   | 204   |
| 15. sonstige haushaltwirksame Auszahlungen  | 0,00  | 100                             | 100  | 0   | 100  | 100   | 100   |
| <b>16. = Summe der Auszahlungen aus laufender Verwaltungstätigkeit</b>  | <b>22.152,06</b>                                    | <b>22.045</b>                   | <b>122.012</b>                             | <b>0</b>  | <b>20.274</b>  | <b>20.541</b>   | <b>20.812</b>   |
| 17. Saldo aus laufender Verwaltungstätigkeit (Summe der Einzahlungen abzüglich Summe der Auszahlungen aus Verwaltungstätigkeit) | <b>-1.220,97</b>                                    | <b>-18.145</b>                  | <b>-118.112</b>                            | <b>0</b>  | <b>-16.374</b>   | <b>-16.641</b>  | <b>-16.912</b>  |
| <b>Einzahlungen für Investitionstätigkeit</b>   | --  | --                              | --   | --  | --   | --  | --  |
| <b>23. = Summe der Einzahlungen für Investitionstätigkeit</b>   | <b>0,00</b>   | <b>0</b>                        | <b>0</b>                                   | <b>0</b>  | <b>0</b>   | <b>0</b>  | <b>0</b>  |
| <b>Auszahlungen für Investitionstätigkeit</b>   | --  | --                              | --   | --  | --   | --  | --  |
| 26. Erwerb von beweglichem Sachvermögen   | 12.247,44   | 28.950                          | 0  | 0   | 0  | 0   | 0   |
| <b>30. = Summe der Auszahlungen für Investitionstätigkeit</b>   | <b>12.247,44</b>                                    | <b>28.950</b>                   | <b>0</b>                                   | <b>0</b>  | <b>0</b>   | <b>0</b>  | <b>0</b>  |
| 31. Saldo aus Investitionstätigkeit (Summe Einzahlungen abzüglich Summe Auszahlungen für Investitionstätigkeit)                 | <b>-12.247,44</b>                                   | <b>-28.950</b>                  | <b>0</b>                                   | <b>0</b>  | <b>0</b>   | <b>0</b>  | <b>0</b>  |
| <b>32. Finanzmittel-Überschuss/-Fehlbetrag ( Summen Zeile 17 und 31)</b>  | <b>-13.468,41</b>                                   | <b>-47.095</b>                  | <b>-118.112</b>                            | <b>0</b>  | <b>-16.374</b>   | <b>-16.641</b>  | <b>-16.912</b>  |
| <b>Ein-, Auszahlungen aus Finanzierungstätigkeit</b>  |   |                                 |  |   |  |   |   |
| 35. Saldo aus Finanzierungstätigkeit (Saldo aus Zeile 33 und 34)  | <b>0,00</b>   | <b>0</b>                        | <b>0</b>                                   | <b>0</b>  | <b>0</b>   | <b>0</b>  | <b>0</b>  |
| 36. Finanzmittelveränderung (Summe der Zeilen 32 und 35)  | <b>-13.468,41</b>                                   | <b>-47.095</b>                  | <b>-118.112</b>                            | <b>0</b>  | <b>-16.374</b>   | <b>-16.641</b>  | <b>-16.912</b>  |





**Teilhaushalt  
(Muster 8)**

**C. Teilfinanzhaushalt**

| Einzahlungen und Auszahlungen                          |  | Rechnungs-<br>ergebnis<br>des<br>Vor-Vor-<br>jahres | Ansatz<br>des<br>Vor-<br>jahres | Ansatz<br>des<br>Haus-<br>halts-<br>jahres | Verpflichtu-<br>ngsermächt-<br>igungen<br><br>2024<br>EUR | Ansatz des<br>ersten<br>Jahres der<br>mittel-<br>fristigen<br>Ergebnis-<br>und Finanz-<br>planung<br>2025<br>EUR | Ansatz des<br>zweiten<br>Jahres der<br>mittel-<br>fristigen<br>Ergebnis-<br>und Finanz-<br>planung<br>2026<br>EUR | Ansatz des<br>dritten<br>Jahres der<br>mittel-<br>fristigen<br>Ergebnis-<br>und Finanz-<br>planung<br>2027<br>EUR |
|--|--|---|---------------------------------|--|---|--|---|---|
|  |  | 2022<br>EUR   | 2023<br>EUR                     | 2024<br>EUR                                |   |  |   |   |
| 1  | 2  | 3   | 4                               | 5  | 6   | 7  | 8   |   |
| <b>Einzahlungen aus laufender Verwaltungstätigkeit</b> |  | --  | --                              | --   | --  | --   | --  |   |
| 1.   | Steuern und ähnliche Abgaben   | 0,00  | 0                               | 0  | 0   | 0  | 0   |   |
| 2.   | Zuwendungen und allgemeine Umlagen   | -12.826,08  | 0                               | 0  | 0   | 0  | 0   |   |
| 3.   | sonstige Transfereinzahlungen  | 0,00  | 0                               | 0  | 0   | 0  | 0   |   |
| 4.   | öffentlich-rechtliche Entgelte   | 30.518,62   | 26.000                          | 26.000                                     | 0   | 26.000   | 26.000  |   |
| 5.   | privatrechtliche Entgelte  | 6.865,63  | 6.200                           | 7.700                                      | 0   | 6.200  | 6.200   |   |
| 6.   | Kostenerstattungen und Kostenumlagen   | 0,00  | 2.000                           | 2.000                                      | 0   | 2.000  | 2.000   |   |
| 7.   | Zinsen und ähnliche Einzahlungen   | 0,00  | 0                               | 0  | 0   | 0  | 0   |   |
| 8.   | sonstige haushaltswirksame Einzahlungen  | 0,00  | 0                               | 0  | 0   | 0  | 0   |   |
| <b>9.</b>  | <b>= Summe der Einzahlungen aus laufender Verwaltungstätigkeit</b>   | <b>24.558,17</b>                                    | <b>34.200</b>                   | <b>35.700</b>                              | <b>0</b>  | <b>34.200</b>  | <b>34.200</b>   |   |
| <b>Auszahlungen aus laufender Verwaltungstätigkeit</b> |  | --  | --                              | --   | --  | --   | --  |   |
| 10.  | Personalauszahlungen   | 177.131,54  | 232.660                         | 208.597                                    | 0   | 212.776  | 217.039   |   |
| 11.  | Versorgungsauszahlungen  | 0,00  | 0                               | 0  | 0   | 0  | 0   |   |
| 12.  | Auszahlungen für Sach- und Dienstleistungen und für den Erwerb geringwertiger Vermögensgegenstände                                 | 42.999,51   | 108.775                         | 86.700                                     | 0   | 71.700   | 71.700  |   |
| 13.  | Zinsen und ähnliche Auszahlungen   | 16.042,74   | 13.536                          | 11.882                                     | 0   | 10.161   | 8.928   |   |
| 14.  | Transferauszahlungen   | 0,00  | 0                               | 0  | 0   | 0  | 0   |   |
| 15.  | sonstige haushaltswirksame Auszahlungen  | 78.191,94   | 85.000                          | 211.100                                    | 0   | 165.100  | 95.100  |   |
| <b>16.</b>   | <b>= Summe der Auszahlungen aus laufender Verwaltungstätigkeit</b>   | <b>314.365,73</b>                                   | <b>439.971</b>                  | <b>518.279</b>                             | <b>0</b>  | <b>459.737</b>   | <b>392.767</b>  |   |
| <b>17.</b>   | <b>Saldo aus laufender Verwaltungstätigkeit (Summe der Einzahlungen abzüglich Summe der Auszahlungen aus Verwaltungstätigkeit)</b> | <b>-289.807,56</b>                                  | <b>-405.771</b>                 | <b>-482.579</b>                            | <b>0</b>  | <b>-425.537</b>  | <b>-358.567</b>   |   |
| <b>Einzahlungen für Investitionstätigkeit</b>          |  | --  | --                              | --   | --  | --   | --  |   |
| 18.  | Zuwendungen für Investitionstätigkeit  | 0,00  | 0                               | 0  | 0   | 0  | 0   |   |
| 19.  | Beiträge u. ä. Entgelte für Investitionstätigkeit  | 0,00  | 0                               | 0  | 0   | 0  | 0   |   |
| 20.  | Veräußerung von Sachvermögen   | 0,00  | 0                               | 0  | 0   | 0  | 0   |   |
| 21.  | Veräußerung von Finanzvermögensanlagen   | 0,00  | 0                               | 0  | 0   | 0  | 0   |   |
| 22.  | Sonstige Investitionstätigkeit   | 0,00  | 0                               | 0  | 0   | 0  | 0   |   |
| <b>23.</b>   | <b>= Summe der Einzahlungen für Investitionstätigkeit</b>  | <b>0,00</b>   | <b>0</b>                        | <b>0</b>                                   | <b>0</b>  | <b>0</b>   | <b>0</b>  |   |
| <b>Auszahlungen für Investitionstätigkeit</b>          |  | --  | --                              | --   | --  | --   | --  |   |
| 24.  | Erwerb von Grundstücken und Gebäuden   | 0,00  | 0                               | 0  | 0   | 0  | 0   |   |
| 25.  | Baumaßnahmen   | 0,00  | 0                               | 0  | 0   | 0  | 0   |   |
| 26.  | Erwerb von beweglichem Sachvermögen  | 0,00  | 0                               | 0  | 0   | 0  | 0   |   |
| 27.  | Erwerb von Finanzvermögensanlagen  | 0,00  | 0                               | 0  | 0   | 0  | 0   |   |
| 28.  | Aktivierbare Zuwendungen   | 0,00  | 0                               | 0  | 0   | 0  | 0   |   |
| 29.  | sonstige Investitionstätigkeit   | 0,00  | 0                               | 0  | 0   | 0  | 0   |   |



**Teilhaushalt  
(Muster 8)**

**C. Teilfinanzhaushalt**

| Einzahlungen und Auszahlungen   | Rechnungs-<br>ergebnis<br>des<br>Vor-Vor-<br>jahres | Ansatz<br>des<br>Vor-<br>jahres | Ansatz<br>des<br>Haus-<br>halts-<br>jahres | Verpflichtu-<br>ngsermächt-<br>igungen<br><br>2024<br>EUR | Ansatz des<br>ersten<br>Jahres der<br>mittel-<br>fristigen<br>Ergebnis-<br>und Finanz-<br>planung<br>2025<br>EUR | Ansatz des<br>zweiten<br>Jahres der<br>mittel-<br>fristigen<br>Ergebnis-<br>und Finanz-<br>planung<br>2026<br>EUR | Ansatz des<br>dritten<br>Jahres der<br>mittel-<br>fristigen<br>Ergebnis-<br>und Finanz-<br>planung<br>2027<br>EUR |
|---|---|---------------------------------|--|---|--|---|---|
|   | 2022<br>EUR   | 2023<br>EUR                     | 2024<br>EUR                                |   |  |   |   |
| 1   | 2   | 3                               | 4  | 5   | 6  | 7   | 8   |
| 30. = Summe der Auszahlungen für Investitionstätigkeit  | 0,00  | 0                               | 0  | 0   | 0  | 0   | 0   |
| 31. Saldo aus Investitionstätigkeit (Summe Einzahlungen abzüglich Summe Auszahlungen für Investitionstätigkeit) | 0,00  | 0                               | 0  | 0   | 0  | 0   | 0   |
| 32. Finanzmittel-Überschuss/-Fehlbetrag ( Summen Zeile 17 und 31)   | -289.807,56   | -405.771                        | -482.579                                   | 0   | -425.537   | -358.567  | -361.872  |
| <b>Ein-, Auszahlungen aus Finanzierungstätigkeit</b>  |   |                                 |  |   |  |   |   |
| 33. "Einzahlungen; Aufnahme Von Krediten und inneren Darlehen für Investitionstätigkeit"                        | 0,00  | 0                               | 0  | 0   | 0  | 0   | 0   |
| 34. "Auszahlungen; Tilgung von Krediten und Rückzahlung von inneren Darlehen für Investitionstätigkeit"         | 0,00  | 0                               | 0  | 0   | 0  | 0   | 0   |
| 35. Saldo aus Finanzierungstätigkeit (Saldo aus Zeile 33 und 34)  | 0,00  | 0                               | 0  | 0   | 0  | 0   | 0   |
| 36. Finanzmittelveränderung (Summe der Zeilen 32 und 35)  | -289.807,56   | -405.771                        | -482.579                                   | 0   | -425.537   | -358.567  | -361.872  |



Kommune  
Teilhaushalt  
Produkt

Gemeinde  
TH4  
511010

Inselgemeinde Juist  
Bauverwaltung mit Bauunterhaltung und Beschaffung  
Ortsplanung

**Teilhaushalt  
(Muster 8)**

**C. Teilfinanzhaushalt**

| Einzahlungen und Auszahlungen                          |   | Rechnungs-<br>ergebnis<br>des<br>Vor-Vor-<br>jahres | Ansatz<br>des<br>Vor-<br>jahres | Ansatz<br>des<br>Haus-<br>halts-<br>jahres | Verpflichtu-<br>ngsermächt-<br>igungen<br><br>2024<br>EUR | Ansatz des<br>ersten<br>Jahres der<br>mittel-<br>fristigen<br>Ergebnis-<br>und Finanz-<br>planung<br>2025<br>EUR | Ansatz des<br>zweiten<br>Jahres der<br>mittel-<br>fristigen<br>Ergebnis-<br>und Finanz-<br>planung<br>2026<br>EUR | Ansatz des<br>dritten<br>Jahres der<br>mittel-<br>fristigen<br>Ergebnis-<br>und Finanz-<br>planung<br>2027<br>EUR |
|--|---|---|---------------------------------|--|---|--|---|---|
|  |   | 2022<br>EUR   | 2023<br>EUR                     | 2024<br>EUR                                |   |  |   |   |
| 1  |   | 2   | 3                               | 4  | 5   | 6  | 7   | 8   |
| <b>Einzahlungen aus laufender Verwaltungstätigkeit</b> |   | --  | --                              | --   | --  | --   | --  | --  |
| 6.   | Kostenerstattungen und Kostenumlagen  | 0,00  | 2.000                           | 2.000                                      | 0   | 2.000  | 2.000   | 2.000   |
| <b>9.</b>  | <b>= Summe der Einzahlungen aus laufender Verwaltungstätigkeit</b>  | <b>0,00</b>   | <b>2.000</b>                    | <b>2.000</b>                               | <b>0</b>  | <b>2.000</b>   | <b>2.000</b>  | <b>2.000</b>  |
| <b>Auszahlungen aus laufender Verwaltungstätigkeit</b> |   | --  | --                              | --   | --  | --   | --  | --  |
| 10.  | Personalauszahlungen  | 56.938,10   | 118.012                         | 89.625                                     | 0   | 91.420   | 93.251  | 95.119  |
| 15.  | sonstige haushaltwirksame Auszahlungen  | 78.115,41   | 85.000                          | 211.000                                    | 0   | 165.000  | 95.000  | 95.000  |
| <b>16.</b>   | <b>= Summe der Auszahlungen aus laufender Verwaltungstätigkeit</b>  | <b>135.053,51</b>                                   | <b>203.012</b>                  | <b>300.625</b>                             | <b>0</b>  | <b>256.420</b>   | <b>188.251</b>  | <b>190.119</b>  |
| 17.  | Saldo aus laufender Verwaltungstätigkeit (Summe der Einzahlungen abzüglich Summe der Auszahlungen aus Verwaltungstätigkeit) | -135.053,51   | -201.012                        | -298.625                                   | 0   | -254.420   | -186.251  | -188.119  |
| <b>Einzahlungen für Investitionstätigkeit</b>          |   | --  | --                              | --   | --  | --   | --  | --  |
| <b>23.</b>   | <b>= Summe der Einzahlungen für Investitionstätigkeit</b>   | <b>0,00</b>   | <b>0</b>                        | <b>0</b>                                   | <b>0</b>  | <b>0</b>   | <b>0</b>  | <b>0</b>  |
| <b>Auszahlungen für Investitionstätigkeit</b>          |   | --  | --                              | --   | --  | --   | --  | --  |
| <b>30.</b>   | <b>= Summe der Auszahlungen für Investitionstätigkeit</b>   | <b>0,00</b>   | <b>0</b>                        | <b>0</b>                                   | <b>0</b>  | <b>0</b>   | <b>0</b>  | <b>0</b>  |
| 31.  | Saldo aus Investitionstätigkeit (Summe Einzahlungen abzüglich Summe Auszahlungen für Investitionstätigkeit)                 | 0,00  | 0                               | 0  | 0   | 0  | 0   | 0   |
| 32.  | Finanzmittel-Überschuss/-Fehlbetrag ( Summen Zeile 17 und 31)   | -135.053,51   | -201.012                        | -298.625                                   | 0   | -254.420   | -186.251  | -188.119  |
| <b>Ein-, Auszahlungen aus Finanzierungstätigkeit</b>   |   |   |                                 |  |   |  |   |   |
| 35.  | Saldo aus Finanzierungstätigkeit (Saldo aus Zeile 33 und 34)  | 0,00  | 0                               | 0  | 0   | 0  | 0   | 0   |
| 36.  | Finanzmittelveränderung (Summe der Zeilen 32 und 35)  | -135.053,51   | -201.012                        | -298.625                                   | 0   | -254.420   | -186.251  | -188.119  |



**Teilhaushalt  
(Muster 8)**

**C. Teilfinanzhaushalt**

| Einzahlungen und Auszahlungen                          |   | Rechnungs-<br>ergebnis<br>des<br>Vor-Vor-<br>jahres | Ansatz<br>des<br>Vor-<br>jahres | Ansatz<br>des<br>Haus-<br>halts-<br>jahres | Verpflichtu-<br>ngsermächt-<br>igungen | Ansatz des<br>ersten<br>Jahres der<br>mittel-<br>fristigen<br>Ergebnis-<br>und Finanz-<br>planung<br>2025<br>EUR | Ansatz des<br>zweiten<br>Jahres der<br>mittel-<br>fristigen<br>Ergebnis-<br>und Finanz-<br>planung<br>2026<br>EUR | Ansatz des<br>dritten<br>Jahres der<br>mittel-<br>fristigen<br>Ergebnis-<br>und Finanz-<br>planung<br>2027<br>EUR |
|--|---|---|---------------------------------|--|--|--|---|---|
|  |   | 2022<br>EUR   | 2023<br>EUR                     | 2024<br>EUR                                | 2024<br>EUR                            | 2025<br>EUR  | 2026<br>EUR   | 2027<br>EUR   |
| 1  |   | 2   | 3                               | 4  | 5                                      | 6  | 7   | 8   |
| <b>Einzahlungen aus laufender Verwaltungstätigkeit</b> |   | --  | --                              | --   | --                                     | --   | --  | --  |
| 4.   | öffentlich-rechtliche Entgelte  | 30.518,62   | 26.000                          | 26.000                                     | 0                                      | 26.000   | 26.000  | 26.000  |
| <b>9.</b>  | <b>= Summe der Einzahlungen aus laufender Verwaltungstätigkeit</b>  | <b>30.518,62</b>                                    | <b>26.000</b>                   | <b>26.000</b>                              | <b>0</b>                               | <b>26.000</b>  | <b>26.000</b>   | <b>26.000</b>   |
| <b>Auszahlungen aus laufender Verwaltungstätigkeit</b> |   | --  | --                              | --   | --                                     | --   | --  | --  |
| 10.  | Personalauszahlungen  | 61.430,72   | 66.957                          | 69.222                                     | 0                                      | 70.608   | 72.022  | 73.464  |
| 12.  | Auszahlungen für Sach- und Dienstleistungen und für den Erwerb geringwertiger Vermögensgegenstände                          | 21.962,70   | 52.000                          | 63.000                                     | 0                                      | 48.000   | 48.000  | 48.000  |
| 13.  | Zinsen und ähnliche Auszahlungen  | 12.278,00   | 10.800                          | 9.263                                      | 0                                      | 7.668  | 6.563   | 5.653   |
| 15.  | sonstige haushaltwirksame Auszahlungen  | 3,12  | 0                               | 0  | 0                                      | 0  | 0   | 0   |
| <b>16.</b>   | <b>= Summe der Auszahlungen aus laufender Verwaltungstätigkeit</b>  | <b>95.674,54</b>                                    | <b>129.757</b>                  | <b>141.485</b>                             | <b>0</b>                               | <b>126.276</b>   | <b>126.585</b>  | <b>127.117</b>  |
| 17.  | Saldo aus laufender Verwaltungstätigkeit (Summe der Einzahlungen abzüglich Summe der Auszahlungen aus Verwaltungstätigkeit) | -65.155,92  | -103.757                        | -115.485                                   | 0                                      | -100.276   | -100.585  | -101.117  |
| <b>Einzahlungen für Investitionstätigkeit</b>          |   | --  | --                              | --   | --                                     | --   | --  | --  |
| <b>23.</b>   | <b>= Summe der Einzahlungen für Investitionstätigkeit</b>   | <b>0,00</b>   | <b>0</b>                        | <b>0</b>                                   | <b>0</b>                               | <b>0</b>   | <b>0</b>  | <b>0</b>  |
| <b>Auszahlungen für Investitionstätigkeit</b>          |   | --  | --                              | --   | --                                     | --   | --  | --  |
| <b>30.</b>   | <b>= Summe der Auszahlungen für Investitionstätigkeit</b>   | <b>0,00</b>   | <b>0</b>                        | <b>0</b>                                   | <b>0</b>                               | <b>0</b>   | <b>0</b>  | <b>0</b>  |
| 31.  | Saldo aus Investitionstätigkeit (Summe Einzahlungen abzüglich Summe Auszahlungen für Investitionstätigkeit)                 | 0,00  | 0                               | 0  | 0                                      | 0  | 0   | 0   |
| 32.  | Finanzmittel-Überschuss/-Fehlbetrag ( Summen Zeile 17 und 31)   | -65.155,92  | -103.757                        | -115.485                                   | 0                                      | -100.276   | -100.585  | -101.117  |
| <b>Ein-, Auszahlungen aus Finanzierungstätigkeit</b>   |   |   |                                 |  |  |  |   |   |
| 35.  | Saldo aus Finanzierungstätigkeit (Saldo aus Zeile 33 und 34)  | 0,00  | 0                               | 0  | 0                                      | 0  | 0   | 0   |
| 36.  | Finanzmittelveränderung (Summe der Zeilen 32 und 35)  | -65.155,92  | -103.757                        | -115.485                                   | 0                                      | -100.276   | -100.585  | -101.117  |



Kommune  
Teilhaushalt  
Produkt

Gemeinde  
TH4  
545010

Inselgemeinde Juist  
Bauverwaltung mit Bauunterhaltung und Beschaffung  
Straßenbeleuchtung

**Teilhaushalt  
(Muster 8)**

**C. Teilfinanzhaushalt**

| Einzahlungen und Auszahlungen                          |   | Rechnungs-<br>ergebnis<br>des<br>Vor-Vor-<br>jahres | Ansatz<br>des<br>Vor-<br>jahres | Ansatz<br>des<br>Haus-<br>halts-<br>jahres | Verpflichtu-<br>ngsermächt-<br>igungen<br><br>2024<br>EUR | Ansatz des<br>ersten<br>Jahres der<br>mittel-<br>fristigen<br>Ergebnis-<br>und Finanz-<br>planung<br>2025<br>EUR | Ansatz des<br>zweiten<br>Jahres der<br>mittel-<br>fristigen<br>Ergebnis-<br>und Finanz-<br>planung<br>2026<br>EUR | Ansatz des<br>dritten<br>Jahres der<br>mittel-<br>fristigen<br>Ergebnis-<br>und Finanz-<br>planung<br>2027<br>EUR |
|--|---|---|---------------------------------|--|---|--|---|---|
|  |   | 2022<br>EUR   | 2023<br>EUR                     | 2024<br>EUR                                |   |  |   |   |
| 1  | 2   | 3   | 4                               | 5  | 6   | 7  | 8   |   |
| <b>Einzahlungen aus laufender Verwaltungstätigkeit</b> |   | --  | --                              | --   | --  | --   | --  |   |
| 5.   | privatrechtliche Entgelte   | 2.665,63  | 2.000                           | 3.500                                      | 0   | 2.000  | 2.000   | 2.000   |
| <b>9.</b>  | <b>= Summe der Einzahlungen aus laufender Verwaltungstätigkeit</b>  | <b>2.665,63</b>                                     | <b>2.000</b>                    | <b>3.500</b>                               | <b>0</b>  | <b>2.000</b>   | <b>2.000</b>  | <b>2.000</b>  |
| <b>Auszahlungen aus laufender Verwaltungstätigkeit</b> |   | --  | --                              | --   | --  | --   | --  |   |
| 10.  | Personalauszahlungen  | 20.600,30   | 22.853                          | 25.766                                     | 0   | 26.283   | 26.810  | 27.347  |
| 12.  | Auszahlungen für Sach- und Dienstleistungen und für den Erwerb geringwertiger Vermögensgegenstände                          | 19.447,47   | 52.075                          | 19.000                                     | 0   | 19.000   | 19.000  | 19.000  |
| 13.  | Zinsen und ähnliche Auszahlungen  | 1.689,00  | 1.628                           | 1.569                                      | 0   | 1.503  | 1.437   | 1.370   |
| <b>16.</b>   | <b>= Summe der Auszahlungen aus laufender Verwaltungstätigkeit</b>  | <b>41.736,77</b>                                    | <b>76.556</b>                   | <b>46.335</b>                              | <b>0</b>  | <b>46.786</b>  | <b>47.247</b>   | <b>47.717</b>   |
| 17.  | Saldo aus laufender Verwaltungstätigkeit (Summe der Einzahlungen abzüglich Summe der Auszahlungen aus Verwaltungstätigkeit) | -39.071,14  | -74.556                         | -42.835                                    | 0   | -44.786  | -45.247   | -45.717   |
| <b>Einzahlungen für Investitionstätigkeit</b>          |   | --  | --                              | --   | --  | --   | --  |   |
| <b>23.</b>   | <b>= Summe der Einzahlungen für Investitionstätigkeit</b>   | <b>0,00</b>   | <b>0</b>                        | <b>0</b>                                   | <b>0</b>  | <b>0</b>   | <b>0</b>  | <b>0</b>  |
| <b>Auszahlungen für Investitionstätigkeit</b>          |   | --  | --                              | --   | --  | --   | --  |   |
| <b>30.</b>   | <b>= Summe der Auszahlungen für Investitionstätigkeit</b>   | <b>0,00</b>   | <b>0</b>                        | <b>0</b>                                   | <b>0</b>  | <b>0</b>   | <b>0</b>  | <b>0</b>  |
| 31.  | Saldo aus Investitionstätigkeit (Summe Einzahlungen abzüglich Summe Auszahlungen für Investitionstätigkeit)                 | 0,00  | 0                               | 0  | 0   | 0  | 0   | 0   |
| 32.  | Finanzmittel-Überschuss/-Fehlbetrag ( Summen Zeile 17 und 31)   | -39.071,14  | -74.556                         | -42.835                                    | 0   | -44.786  | -45.247   | -45.717   |
| <b>Ein-, Auszahlungen aus Finanzierungstätigkeit</b>   |   |   |                                 |  |   |  |   |   |
| 35.  | Saldo aus Finanzierungstätigkeit (Saldo aus Zeile 33 und 34)  | 0,00  | 0                               | 0  | 0   | 0  | 0   | 0   |
| 36.  | Finanzmittelveränderung (Summe der Zeilen 32 und 35)  | -39.071,14  | -74.556                         | -42.835                                    | 0   | -44.786  | -45.247   | -45.717   |



| <b>Teilhaushalt<br/>(Muster 8)</b>   |   |                                 |  |   |  |   |   |
|--|---|---------------------------------|--|---|--|---|---|
| <b>C. Teilfinanzhaushalt</b>   |   |                                 |  |   |  |   |   |
| Einzahlungen und Auszahlungen  | Rechnungs-<br>ergebnis<br>des<br>Vor-Vor-<br>jahres | Ansatz<br>des<br>Vor-<br>jahres | Ansatz<br>des<br>Haus-<br>halts-<br>jahres | Verpflichtu-<br>ngsermächt-<br>igungen<br><br>2024<br>EUR | Ansatz des<br>ersten<br>Jahres der<br>mittel-<br>fristigen<br>Ergebnis-<br>und Finanz-<br>planung<br>2025<br>EUR | Ansatz des<br>zweiten<br>Jahres der<br>mittel-<br>fristigen<br>Ergebnis-<br>und Finanz-<br>planung<br>2026<br>EUR | Ansatz des<br>dritten<br>Jahres der<br>mittel-<br>fristigen<br>Ergebnis-<br>und Finanz-<br>planung<br>2027<br>EUR |
| 1  | 2   | 3                               | 4  | 5   | 6  | 7   | 8   |
| <b>Einzahlungen aus laufender Verwaltungstätigkeit</b>   | --  | --                              | --   | --  | --   | --  | --  |
| 5.    privatrechtliche Entgelte  | 4.200,00  | 4.200                           | 4.200                                      | 0   | 4.200  | 4.200   | 4.200   |
| <b>9.    = Summe der Einzahlungen aus laufender<br/>Verwaltungstätigkeit</b>   | <b>4.200,00</b>                                     | <b>4.200</b>                    | <b>4.200</b>                               | <b>0</b>  | <b>4.200</b>   | <b>4.200</b>  | <b>4.200</b>  |
| <b>Auszahlungen aus laufender Verwaltungstätigkeit</b>   | --  | --                              | --   | --  | --   | --  | --  |
| 10.   Personalauszahlungen   | 17.244,59   | 24.838                          | 23.984                                     | 0   | 24.465   | 24.956  | 25.456  |
| 12.   Auszahlungen für Sach- und Dienstleistungen<br>und für den Erwerb geringwertiger<br>Vermögensgegenstände                                       | 1.555,35  | 1.700                           | 1.700                                      | 0   | 1.700  | 1.700   | 1.700   |
| <b>16.   = Summe der Auszahlungen aus laufender<br/>Verwaltungstätigkeit</b>   | <b>18.799,94</b>                                    | <b>26.538</b>                   | <b>25.684</b>                              | <b>0</b>  | <b>26.165</b>  | <b>26.656</b>   | <b>27.156</b>   |
| <b>17.   Saldo aus laufender Verwaltungstätigkeit<br/>(Summe der Einzahlungen abzüglich<br/>Summe der Auszahlungen aus<br/>Verwaltungstätigkeit)</b> | <b>-14.599,94</b>                                   | <b>-22.338</b>                  | <b>-21.484</b>                             | <b>0</b>  | <b>-21.965</b>   | <b>-22.456</b>  | <b>-22.956</b>  |
| <b>Einzahlungen für Investitionstätigkeit</b>  | --  | --                              | --   | --  | --   | --  | --  |
| <b>23.   = Summe der Einzahlungen für<br/>Investitionstätigkeit</b>  | <b>0,00</b>   | <b>0</b>                        | <b>0</b>                                   | <b>0</b>  | <b>0</b>   | <b>0</b>  | <b>0</b>  |
| <b>Auszahlungen für Investitionstätigkeit</b>  | --  | --                              | --   | --  | --   | --  | --  |
| <b>30.   = Summe der Auszahlungen für<br/>Investitionstätigkeit</b>  | <b>0,00</b>   | <b>0</b>                        | <b>0</b>                                   | <b>0</b>  | <b>0</b>   | <b>0</b>  | <b>0</b>  |
| <b>31.   Saldo aus Investitionstätigkeit (Summe<br/>Einzahlungen abzüglich Summe<br/>Auszahlungen für Investitionstätigkeit)</b>                     | <b>0,00</b>   | <b>0</b>                        | <b>0</b>                                   | <b>0</b>  | <b>0</b>   | <b>0</b>  | <b>0</b>  |
| <b>32.   Finanzmittel-Überschuss/-Fehlbetrag (<br/>Summen Zeile 17 und 31)</b>   | <b>-14.599,94</b>                                   | <b>-22.338</b>                  | <b>-21.484</b>                             | <b>0</b>  | <b>-21.965</b>   | <b>-22.456</b>  | <b>-22.956</b>  |
| <b>Ein-, Auszahlungen aus Finanzierungstätigkeit</b>   | --  | --                              | --   | --  | --   | --  | --  |
| <b>35.   Saldo aus Finanzierungstätigkeit (Saldo<br/>aus Zeile 33 und 34)</b>  | <b>0,00</b>   | <b>0</b>                        | <b>0</b>                                   | <b>0</b>  | <b>0</b>   | <b>0</b>  | <b>0</b>  |
| <b>36.   Finanzmittelveränderung (Summe der<br/>Zeilen 32 und 35)</b>  | <b>-14.599,94</b>                                   | <b>-22.338</b>                  | <b>-21.484</b>                             | <b>0</b>  | <b>-21.965</b>   | <b>-22.456</b>  | <b>-22.956</b>  |



Kommune  
Teilhaushalt  
Produkt

Gemeinde  
TH4  
552010

Inselgemeinde Juist  
Bauverwaltung mit Bauunterhaltung und Beschaffung  
Öffentliche Gewässer/Wasserbauliche Anlagen

**Teilhaushalt  
(Muster 8)**

**C. Teilfinanzhaushalt**

| Einzahlungen und Auszahlungen                          |   | Rechnungs-<br>ergebnis<br>des<br>Vor-Vor-<br>jahres | Ansatz<br>des<br>Vor-<br>jahres | Ansatz<br>des<br>Haus-<br>halts-<br>jahres | Verpflichtu-<br>ngsermächt-<br>igungen<br><br>2024<br>EUR | Ansatz des<br>ersten<br>Jahres der<br>mittel-<br>fristigen<br>Ergebnis-<br>und Finanz-<br>planung<br>2025<br>EUR | Ansatz des<br>zweiten<br>Jahres der<br>mittel-<br>fristigen<br>Ergebnis-<br>und Finanz-<br>planung<br>2026<br>EUR | Ansatz des<br>dritten<br>Jahres der<br>mittel-<br>fristigen<br>Ergebnis-<br>und Finanz-<br>planung<br>2027<br>EUR |
|--|---|---|---------------------------------|--|---|--|---|---|
|  |   | 2022<br>EUR   | 2023<br>EUR                     | 2024<br>EUR                                |   |  |   |   |
| 1  |   | 2   | 3                               | 4  | 5   | 6  | 7   | 8   |
| <b>Einzahlungen aus laufender Verwaltungstätigkeit</b> |   | --  | --                              | --   | --  | --   | --  | --  |
| <b>9.</b>  | <b>= Summe der Einzahlungen aus laufender Verwaltungstätigkeit</b>  | <b>0,00</b>   | <b>0</b>                        | <b>0</b>                                   | <b>0</b>  | <b>0</b>   | <b>0</b>  | <b>0</b>  |
| <b>Auszahlungen aus laufender Verwaltungstätigkeit</b> |   | --  | --                              | --   | --  | --   | --  | --  |
| 12.  | Auszahlungen für Sach- und Dienstleistungen und für den Erwerb geringwertiger Vermögensgegenstände                          | 0,00  | 3.000                           | 3.000                                      | 0   | 3.000  | 3.000   | 3.000   |
| 13.  | Zinsen und ähnliche Auszahlungen  | 1.163,00  | 1.108                           | 1.050                                      | 0   | 990  | 928   | 863   |
| <b>16.</b>   | <b>= Summe der Auszahlungen aus laufender Verwaltungstätigkeit</b>  | <b>1.163,00</b>                                     | <b>4.108</b>                    | <b>4.050</b>                               | <b>0</b>  | <b>3.990</b>   | <b>3.928</b>  | <b>3.863</b>  |
| 17.  | Saldo aus laufender Verwaltungstätigkeit (Summe der Einzahlungen abzüglich Summe der Auszahlungen aus Verwaltungstätigkeit) | -1.163,00   | -4.108                          | -4.050                                     | 0   | -3.990   | -3.928  | -3.863  |
| <b>Einzahlungen für Investitionstätigkeit</b>          |   | --  | --                              | --   | --  | --   | --  | --  |
| <b>23.</b>   | <b>= Summe der Einzahlungen für Investitionstätigkeit</b>   | <b>0,00</b>   | <b>0</b>                        | <b>0</b>                                   | <b>0</b>  | <b>0</b>   | <b>0</b>  | <b>0</b>  |
| <b>Auszahlungen für Investitionstätigkeit</b>          |   | --  | --                              | --   | --  | --   | --  | --  |
| <b>30.</b>   | <b>= Summe der Auszahlungen für Investitionstätigkeit</b>   | <b>0,00</b>   | <b>0</b>                        | <b>0</b>                                   | <b>0</b>  | <b>0</b>   | <b>0</b>  | <b>0</b>  |
| 31.  | Saldo aus Investitionstätigkeit (Summe Einzahlungen abzüglich Summe Auszahlungen für Investitionstätigkeit)                 | 0,00  | 0                               | 0  | 0   | 0  | 0   | 0   |
| 32.  | Finanzmittel-Überschuss/-Fehlbetrag ( Summen Zeile 17 und 31)   | -1.163,00   | -4.108                          | -4.050                                     | 0   | -3.990   | -3.928  | -3.863  |
| <b>Ein-, Auszahlungen aus Finanzierungstätigkeit</b>   |   |   |                                 |  |   |  |   |   |
| 35.  | Saldo aus Finanzierungstätigkeit (Saldo aus Zeile 33 und 34)  | 0,00  | 0                               | 0  | 0   | 0  | 0   | 0   |
| 36.  | Finanzmittelveränderung (Summe der Zeilen 32 und 35)  | -1.163,00   | -4.108                          | -4.050                                     | 0   | -3.990   | -3.928  | -3.863  |



| <b>Teilhaushalt<br/>(Muster 8)</b>   |   |                                 |  |  |  |   |   |
|--|---|---------------------------------|--|--|--|---|---|
| <b>C. Teilfinanzhaushalt</b>   |   |                                 |  |  |  |   |   |
| Einzahlungen und Auszahlungen  | Rechnungs-<br>ergebnis<br>des<br>Vor-Vor-<br>jahres | Ansatz<br>des<br>Vor-<br>jahres | Ansatz<br>des<br>Haus-<br>halts-<br>jahres | Verpflichtu-<br>ngsermächt-<br>igungen | Ansatz des<br>ersten<br>Jahres der<br>mittel-<br>fristigen<br>Ergebnis-<br>und Finanz-<br>planung<br>2025<br>EUR | Ansatz des<br>zweiten<br>Jahres der<br>mittel-<br>fristigen<br>Ergebnis-<br>und Finanz-<br>planung<br>2026<br>EUR | Ansatz des<br>dritten<br>Jahres der<br>mittel-<br>fristigen<br>Ergebnis-<br>und Finanz-<br>planung<br>2027<br>EUR |
| 1  | 2022<br>EUR   | 2023<br>EUR                     | 2024<br>EUR                                | 2024<br>EUR                            | 2025<br>EUR  | 2026<br>EUR   | 2027<br>EUR   |
| 1  | 2   | 3                               | 4  | 5                                      | 6  | 7   | 8   |
| <b>Einzahlungen aus laufender Verwaltungstätigkeit</b>   | --  | --                              | --   | --                                     | --   | --  | --  |
| 2. Zuwendungen und allgemeine Umlagen  | -12.826,08  | 0                               | 0  | 0                                      | 0  | 0   | 0   |
| <b>9. = Summe der Einzahlungen aus laufender Verwaltungstätigkeit</b>  | <b>-12.826,08</b>                                   | <b>0</b>                        | <b>0</b>                                   | <b>0</b>                               | <b>0</b>   | <b>0</b>  | <b>0</b>  |
| <b>Auszahlungen aus laufender Verwaltungstätigkeit</b>   | --  | --                              | --   | --                                     | --   | --  | --  |
| 10. Personalauszahlungen   | 20.917,83   | 0                               | 0  | 0                                      | 0  | 0   | 0   |
| 12. Auszahlungen für Sach- und Dienstleistungen und für den Erwerb geringwertiger Vermögensgegenstände                                 | 33,99   | 0                               | 0  | 0                                      | 0  | 0   | 0   |
| 13. Zinsen und ähnliche Auszahlungen   | 912,74  | 0                               | 0  | 0                                      | 0  | 0   | 0   |
| 15. sonstige haushaltwirksame Auszahlungen   | 73,41   | 0                               | 100  | 0                                      | 100  | 100   | 100   |
| <b>16. = Summe der Auszahlungen aus laufender Verwaltungstätigkeit</b>   | <b>21.937,97</b>                                    | <b>0</b>                        | <b>100</b>                                 | <b>0</b>                               | <b>100</b>   | <b>100</b>  | <b>100</b>  |
| <b>17. Saldo aus laufender Verwaltungstätigkeit (Summe der Einzahlungen abzüglich Summe der Auszahlungen aus Verwaltungstätigkeit)</b> | <b>-34.764,05</b>                                   | <b>0</b>                        | <b>-100</b>                                | <b>0</b>                               | <b>-100</b>  | <b>-100</b>   | <b>-100</b>   |
| <b>Einzahlungen für Investitionstätigkeit</b>  | --  | --                              | --   | --                                     | --   | --  | --  |
| <b>23. = Summe der Einzahlungen für Investitionstätigkeit</b>  | <b>0,00</b>   | <b>0</b>                        | <b>0</b>                                   | <b>0</b>                               | <b>0</b>   | <b>0</b>  | <b>0</b>  |
| <b>Auszahlungen für Investitionstätigkeit</b>  | --  | --                              | --   | --                                     | --   | --  | --  |
| <b>30. = Summe der Auszahlungen für Investitionstätigkeit</b>  | <b>0,00</b>   | <b>0</b>                        | <b>0</b>                                   | <b>0</b>                               | <b>0</b>   | <b>0</b>  | <b>0</b>  |
| <b>31. Saldo aus Investitionstätigkeit (Summe Einzahlungen abzüglich Summe Auszahlungen für Investitionstätigkeit)</b>                 | <b>0,00</b>   | <b>0</b>                        | <b>0</b>                                   | <b>0</b>                               | <b>0</b>   | <b>0</b>  | <b>0</b>  |
| <b>32. Finanzmittel-Überschuss/-Fehlbetrag ( Summen Zeile 17 und 31)</b>   | <b>-34.764,05</b>                                   | <b>0</b>                        | <b>-100</b>                                | <b>0</b>                               | <b>-100</b>  | <b>-100</b>   | <b>-100</b>   |
| <b>Ein-, Auszahlungen aus Finanzierungstätigkeit</b>   | --  | --                              | --   | --                                     | --   | --  | --  |
| <b>35. Saldo aus Finanzierungstätigkeit (Saldo aus Zeile 33 und 34)</b>  | <b>0,00</b>   | <b>0</b>                        | <b>0</b>                                   | <b>0</b>                               | <b>0</b>   | <b>0</b>  | <b>0</b>  |
| <b>36. Finanzmittelveränderung (Summe der Zeilen 32 und 35)</b>  | <b>-34.764,05</b>                                   | <b>0</b>                        | <b>-100</b>                                | <b>0</b>                               | <b>-100</b>  | <b>-100</b>   | <b>-100</b>   |



## Stellenplan 2024

### Teil A: Beamtinnen und Beamte

| Lfd. Nr.                | Laufbahngruppen und Amtsbezeichnungen      | Besoldungsgruppe  | Zahl der Planstellen im Haushaltsjahr 2024 insgesamt | Zahl der Planstellen im Vorjahr |   |                                     |               | Vermerke, Erläuterungen, Personalaufwand in % |                            |                                  |                  |
|-------------------------|--|-------------------|--|---------------------------------|---|-------------------------------------|---------------|---|----------------------------|----------------------------------|------------------|
|                         |  |                   |  | insgesamt                       | davon am 30.06.2023 tatsächlich besetzt |                                     |               | I. Gemeinde<br>Insel-gemeinde<br>Juist        | II. Sondervermögen         |                                  | III. Unternehmen |
|                         |  |                   |  |                                 | mit Beamtinnen/Beamten                  | mit Arbeitnehmerinnen/Arbeitnehmern | nicht besetzt |   | Eigenbetrieb Kurverwaltung | Eigenbetrieb Wirtschaftsbetriebe |                  |
| <i>Beamte auf Zeit</i>  |  |                   |  |                                 |   |                                     |               |   |                            |                                  |                  |
| 1                       | Bürgermeister                              | B 1               | 1  | 1                               | 1                                       | -                                   | -             | 60  | 28                         | 10                               | 2                |
| <i>Laufbahngruppe 2</i> |  |                   |  |                                 |   |                                     |               |   |                            |                                  |                  |
| 2                       | Gemeindeamtsrätin<br>SGL Haupt/Personalamt | A 12 <sup>1</sup> | 1  | 1                               | 1                                       | -                                   | -             | 53  | 42                         | 5                                | -                |
| 3                       | Gemeindeamtfrau/mann<br>SGL Ordnungsamt    | A 11              | 1  | 1                               | 1                                       | -                                   | -             | 82  | -                          | 18                               | -                |
| 4                       | Gemeindeamtfrau/mann<br>SGL Gemeindekasse  | A 11              | 1  | 1                               | 0                                       | 1                                   |               | 16  | 60                         | 20                               | 4                |
| <i>Laufbahngruppe 1</i> |  |                   |  |                                 |   |                                     |               |   |                            |                                  |                  |
| 5                       | Gemeindeinspektor/in<br>SG 32              | A 9               | 1  | 1                               | 1                                       | -                                   | -             | 100   | -                          | -                                | -                |
| Insgesamt               |  |                   | 5  | 5                               | 4                                       | 1                                   | 0             |   |                            |                                  |                  |

Anmerkung:

Zur besseren Übersicht wurde die Aufteilung des Grades der Beschäftigung für die Verwaltung der Kommune, für die Sondervermögen mit Sonderrechnung, Unternehmen und Einrichtungen in nur einer Tabelle dargestellt.

<sup>1</sup> mit 30 Stunden besetzt

## Teil B: Arbeitnehmerinnen und Arbeitnehmer

| Lfd. Nr.      | Funktionsbezeichnung   | Entgeltgruppe, Sondertarif | Zahl der anderen Stellen im Haushaltsjahr 2024 | Zahl der anderen Stellen im Vorjahr |                     |               | Vermerke, Erläuterungen, Personalaufwand in % |                      |                            |                  |
|---------------|--|----------------------------|--|-------------------------------------|---------------------|---------------|---|----------------------|----------------------------|------------------|
|               |  |                            |  | insgesamt                           | davon am 30.06.2023 |               | I. Gemeinde                                   | II. Sondervermögen   |                            | III. Unternehmen |
|               |  |                            |  |                                     | tatsächlich besetzt | nicht besetzt |   | Insel-gemeinde Juist | Eigenbetrieb Kurverwaltung |                  |
| 1             | FBL Kurverwaltung  | 11 <sup>1</sup>            | 1  | 0                                   | -                   | -             | -   | 100                  | -                          | -                |
| 2             | SGL 20 Kämmerei  | 11                         | 1  | 1                                   | 1                   | -             | 65  | 26                   | 9                          | -                |
| 3             | SGL 81 Werbung und Veranstaltungen<br>allgem. Vertretung Bürgermeister | 10 ku                      | 1  | 1                                   | 1                   | -             | 17  | 83                   | -                          | -                |
| 4             | SGL 60 Bauverwaltung   | 11                         | 1  | 1                                   | 0                   | 1             | 100   | 0                    | -                          | -                |
| 5             | SGL 65 Bauunterhaltung   | 10                         | 1  | 1                                   | 1                   | -             | 41  | 43                   | 16                         | -                |
| 6             | Teamleitung Gästeservices SG 80  | 9 c                        | 1  | 1                                   | 1                   | -             | -   | 100                  | -                          | -                |
| 7             | Betriebsleitung Erlebnisbad  | 9 b                        | 1 <sup>2</sup>                                 | 1                                   | 1                   | -             | -   | 100                  | -                          | -                |
| 8             | Ltd. Physiotherapeut/in  | 9 b                        | 1 <sup>4</sup>                                 | 1                                   | 1                   | -             | -   | 100                  | -                          | -                |
| 9             | Sachbearbeitung Kämmerei   | 8                          | 1 <sup>3</sup>                                 | 1                                   | 1                   | -             | 59  | 27                   | 9                          | 5                |
| 10            | Sachbearbeitung EDV  | 9a                         | 1  | 1                                   | 1                   | -             | 60  | 37                   | 3                          | -                |
| 11            | Sachbearbeitung EDV  | 9a                         | 1  | 1                                   | 1                   | -             | 60  | 37                   | 3                          | -                |
| 12            | Sachbearbeitung Haupt- und Personalamt                                 | 9 a                        | 1  | 1                                   | 1                   | -             | 40  | 55                   | 5                          | -                |
| 13            | Sachbearbeitung Personalamt  | 8                          | 1  | 1                                   | 1                   | -             | 77  | 18                   | 5                          | -                |
| 14            | Leitung Sport und Animation  | 8                          | 1  | 1                                   | 1                   | -             | -   | 100                  | -                          | -                |
| 15            | Sachbearbeitung Beschaffung  | 9 a                        | 1  | 1                                   | 1                   | -             | 35  | 42                   | 20                         | 3                |
| 16            | Sachbearbeitung Bauunterhaltung  | 9a /9b                     | 1  | 1                                   | 0                   | 1             | 45  | 45                   | 10                         | -                |
| 17            | Sachbearbeitung Touristinfo  | 8                          | 1  | 1                                   | 1                   | -             | -   | 100                  | -                          | -                |
| 18            | Stellv. Betriebsleitung Erlebnisbad                                    | 8                          | 1  | 1                                   | 1                   | -             | -   | 100                  | -                          | -                |
| 19            | Sachbearbeitung Bauverwaltung  | 8                          | 1  | 1                                   | 1                   | -             | 100   | -                    | -                          | -                |
| 20            | Mieten und Pachten   | 8<br>(25 Std./W.)          | 1 <sup>3</sup>                                 | 1                                   | 1                   | -             | 60  | 30                   | 5                          | 5                |
| 21            | Sachbearbeitung Steueramt/Standesamt                                   | 8                          | 1 <sup>3</sup>                                 | 1                                   | 1                   | -             | 65  | 20                   | 15                         | -                |
| 22            | Leitung Haus des Kurgastes   | 8                          | 1  | 1                                   | 1                   | -             | -   | 100                  | -                          | -                |
| 23            | Sachbearbeitung Kasse Buchhaltung                                      | 8                          | 1  | 1                                   | 1                   | -             | 22  | 63                   | 15                         | -                |
| Zwischensumme |  |                            | 23   | 22                                  | 20                  | 2             |   |                      |                            |                  |

<sup>1</sup> Nr. 1 Einrichtung einer neuen Stelle Fachbereichsleitung Kurverwaltung

<sup>2</sup> Nr. 7 Teilzeit 32 h <sup>3</sup> SG 20: Nr. 9 TZ 25 h, Nr.21 TZ 32 h, Nr.19 VZ besetzt

<sup>4</sup>Nr. 7 TZ mit 30 h besetzt

| Lfd. Nr.      | Funktionsbezeichnung                           | Entgeltgruppe, Sondertarif         | Zahl der anderen Stellen im Haushaltsjahr 2024 | Zahl der anderen Stellen im Vorjahr |                     |               | Vermerke, Erläuterungen, Personalaufwand in % |                            |                                  |                                  |
|---------------|--|------------------------------------|--|-------------------------------------|---------------------|---------------|---|----------------------------|----------------------------------|----------------------------------|
|               |  |                                    |  | insgesamt                           | davon am 30.06.2023 |               | I. Gemeinde                                   | II. Sondervermögen         |                                  | III. Unternehmen                 |
|               |  |                                    |  |                                     | tatsächlich besetzt | nicht besetzt | Inselgemeinde Juist                           | Eigenbetrieb Kurverwaltung | Eigenbetrieb Wirtschaftsbetriebe | Hallen- und Hafenwirtschaft GmbH |
| Übertrag      |  |                                    | 23   | 22                                  | 20                  | 2             |   |                            |                                  |                                  |
| 24            | Sachbearbeitung Kasse/Datenschutz              | 6<br>(25 Std./W.)                  | 1  | 1                                   | 1                   | -             | 100   | -                          | -                                | -                                |
| 25            | Sachbearbeitung Digitalisierung                | 6 <sup>1</sup>                     | 1  | 1                                   | 0                   | 1             | 100   | -                          | -                                | -                                |
| 26            | Sachbearbeitung Beschaffung                    | 7                                  | 1  | 1                                   | 1                   | -             | 42  | 46                         | 11                               | 1                                |
| 27            | Sachbearbeitung Qualitätsmanagement/Kontrollen | 6 <sup>2</sup><br>(19 Std./W.)     | 1  | 1                                   | -                   | 1             | 50  | 50                         | -                                | -                                |
| 28            | Sachbearbeitung Ordnungsamt                    | 7                                  | 1  | 1                                   | 1                   | -             | 88  | -                          | 12                               | -                                |
| 29            | Vorzimmer BGM Hauptamt                         | 7                                  | 1  | 1                                   | 1                   | -             | 95  | 4                          | 1                                | -                                |
| 30            | Sekretariat Inselschule                        | 5<br>(10 Std./W.)                  | 1  | 1                                   | 1                   | -             | 100   | -                          | -                                | -                                |
| 31            | MA Touristinfo Kasse                           | 6<br>(35 h/W.)                     | 1  | 1                                   | 1                   | -             | -   | 100                        | -                                | -                                |
| 32            | MA Touristinfo TöwerCard                       | 5<br>(35 h/W.)                     | 1  | 1                                   | 1                   | -             | -   | 100                        | -                                | -                                |
| 33            | MA Touristinfo/ZN/ZV                           | 6<br>(35h / W.)                    | 1  | 1                                   | 1                   | -             | -   | 100                        | -                                | -                                |
| 34            | MA Touristinfo An/Abreisekontrolle             | 3<br>(12 h/W.)                     | 1  | 1                                   | 1                   | -             | -   | 100                        | -                                | -                                |
| 35            | MA Touristinfo/ZN/ZV                           | 6<br>(35 Std./W.)                  | 1  | 1                                   | 1                   | -             | -   | 100                        | -                                | -                                |
| 36            | MA Veranstaltungen                             | 5(ku) <sup>3</sup><br>(30 Std./W.) | 1  | 1                                   | 1                   | -             | -   | 100                        | -                                | -                                |
| 37            | MA Onlinemarketing                             | 8(ku) <sup>4</sup>                 | 1  | 1                                   | 1                   | -             | -   | 100                        | -                                | -                                |
| 38            | Sachbearbeitung Inselmuseum                    | 7 <sup>5</sup><br>(14 Std./W.)     | 1  | 1                                   | 1                   | 0             | -   | 100                        | -                                | -                                |
| Zwischensumme |  |                                    | 38   | 37                                  | 33                  | 4             |   |                            |                                  |                                  |

<sup>1</sup> Nr. 25 befristet für 2 Jahre

<sup>2</sup> Nr. 27 neu eingerichtet, Besetzung nach Vorlage eines Konzeptes

<sup>3</sup> Nr. 36 Erhöhung von 20 h auf 30 h, ku-Vermerk, Übertragung weiterer Aufgaben

<sup>4</sup> Nr. 37 MA Onlinemarketing ku-Vermerk, Übertragung weiterer Aufgaben

<sup>5</sup> Nr. 38 Einrichtung einer unbefristeten Stelle mit 14 Stunden / W.

| Lfd. Nr.      | Funktionsbezeichnung                             | Entgeltgruppe, Sondertarif       | Zahl der anderen Stellen im Haushaltsjahr 2024 | Zahl der anderen Stellen im Vorjahr |                     |               | Vermerke, Erläuterungen, Personalaufwand in % |                      |                            |                  |
|---------------|--|----------------------------------|--|-------------------------------------|---------------------|---------------|---|----------------------|----------------------------|------------------|
|               |  |                                  |  | insgesamt                           | davon am 30.06.2023 |               | I. Gemeinde                                   | II. Sondervermögen   |                            | III. Unternehmen |
|               |  |                                  |  |                                     | tatsächlich besetzt | nicht besetzt |   | Insel-gemeinde Juist | Eigenbetrieb Kurverwaltung |                  |
| Übertrag      |  |                                  | 38   | 37                                  | 33                  | 4             |   |                      |                            |                  |
| 39            | FA für Bäderbetriebe                             | 5                                | 2  | 2                                   | 2                   | -             | -   | 100                  | -                          | -                |
| 40            | MA Kasse Erlebnisbad/Sauna Aufsicht              | 5                                | 1  | 1                                   | -                   | 1             |   | 100                  |                            |                  |
| 41            | Leitung Wasserwerk                               | 9a                               | 1  | 1                                   | 1                   | -             | -   | -                    | 100                        | -                |
| 42            | Facharbeiter Klärwerk Leitung                    | 6                                | 1  | 1                                   | 1                   | -             | 100   | -                    | -                          | -                |
| 43            | Facharbeiter Wasserwerk                          | 5<br>(Mai-Sept.)<br>(19 Std./W.) | 1  | 1                                   | 1                   | -             | -   | -                    | 100                        | -                |
| 44            | Facharbeiter Wasserwerk                          | 5                                | 2  | 2                                   | 2                   | -             | -   | -                    | 100                        | -                |
| 45            | Vorarbeiter Bauhof                               | 9 a                              | 1  | 1                                   | 1                   | -             | 35  | 55                   | 10                         | -                |
| 46            | Facharbeiter Bauhof <sup>1</sup>                 | 5                                | 1  | 1                                   | 1                   | -             | 25  | 75                   | -                          | -                |
| 47            | Facharbeiter Bauhof Sanitär- und Heizungstechnik | 5                                | 1  | 1                                   | 1                   | -             | 50  | 50                   | -                          | -                |
| 48            | Arbeiter Bauhof                                  | 4                                | 1  | 1                                   | 1                   | -             | 30  | 70                   | -                          | -                |
| 49            | Facharbeiter Bauhof <sup>1</sup>                 | 5                                | 1  | 1                                   | 1                   | -             | 20  | 80                   | -                          | -                |
| 50            | Facharbeiter Bauhof Maler                        | 5                                | 1  | 1                                   | 1                   | -             | 50  | 50                   | -                          | -                |
| 51            | Facharbeiter Elektriker Klärwerk <sup>2</sup>    | 5                                | 1  | 1                                   | 1                   | -             | 90  | 10                   | -                          | -                |
| 52            | Arbeiter Klärwerk und Tischler <sup>2</sup>      | 5                                | 1  | 1                                   | 1                   | -             | 90  | 10                   | -                          | -                |
| 53            | Arbeiter Bauhof Grünanlagen u.a.                 | 3                                | 1  | 1                                   | 1                   | -             | 40  | 60                   | -                          | -                |
| 54            | Arbeiter Bauhof (Fliesenarbeiten)                | 5                                | 1  | 1                                   | 1                   | -             | 30  | 70                   | -                          | -                |
| 55            | Arbeiter Bauhof                                  | 3                                | 1  | 1                                   | 1                   | -             | 55  | 40                   | 5                          | -                |
| 56            | Arbeiter Bauhof                                  | 3<br>(26 Std./W.)                | 1  | 1                                   | 1                   | -             | 20  | 80                   | -                          | -                |
| Zwischensumme |  |                                  | 58   | 57                                  | 52                  | 5             |   |                      |                            |                  |

<sup>1</sup> Nr. 46 und 49 Stelle Facharbeiter spezifisch nicht besetzt, Umwandlung in Facharbeiter allgemein

<sup>2</sup> Stelle Nr.50 und 51 Arbeiten für Bauhof über Ticketsystem

| Lfd. Nr.  | Funktionsbezeichnung                                      | Entgeltgruppe, Sondertarif        | Zahl der anderen Stellen im Haushaltsjahr 2024 | Zahl der anderen Stellen im Vorjahr |                     |               | Vermerke, Erläuterungen, Personalaufwand in % |                      |                            |                  |
|-----------|---|-----------------------------------|--|-------------------------------------|---------------------|---------------|---|----------------------|----------------------------|------------------|
|           |   |                                   |  | insgesamt                           | davon am 30.06.2023 |               | I. Gemeinde                                   | II. Sondervermögen   |                            | III. Unternehmen |
|           |   |                                   |  |                                     | tatsächlich besetzt | nicht besetzt |   | Insel-gemeinde Juist | Eigenbetrieb Kurverwaltung |                  |
| Übertrag  |   |                                   | 58   | 57                                  | 52                  | 5             |   |                      |                            |                  |
| 57        | Arbeiter Bauhof   | 4                                 | 1  | 1                                   | 1                   | -             | 35  | 65                   | -                          | -                |
| 58        | Hausmeister Inselschule                                   | 3                                 | 1  | 1                                   | 1                   | -             | 100   | -                    | -                          | -                |
| 59        | Hausmeisterin Inselschule                                 | 2<br>(27 Std./W.)                 | 1  | 1                                   | 1                   | -             | 100   | -                    | -                          | -                |
| 60        | Fachkraft für Veranstaltungstechnik HdK                   | 5 <sup>1</sup>                    | 1  | 1                                   | 1                   | -             | -   | 100                  | -                          | -                |
| 61        | Hausmeistergehilfe HdK                                    | 3                                 | 1  | 1                                   | 1                   | -             | -   | 100                  | -                          | -                |
| 62        | Reinigungskraft Warmbad/<br>DGH/Rathaus                   | 2<br>(20 Std./W.)                 | 1  | 1                                   | 1                   | -             | 20  | 80                   | -                          | -                |
| 63        | Reinigungskraft TöwerVital                                | 2<br>(33,5 Std./W.)               | 1  | 1                                   | 1                   | -             | -   | 100                  | -                          | -                |
| 64        | Reinigungskraft TöwerVital                                | 2<br>(33,5 Std./W.)               | 1  | 1                                   | 1                   | -             | -   | 100                  | -                          | -                |
| 65        | Reinigungskraft Rathaus                                   | 2<br>(22,5 Std./W.)               | 1  | 1                                   | 1                   | -             | 100   | -                    | -                          | -                |
| 66        | Reinigungskraft Schule                                    | 2<br>(18 Std./W.)                 | 1  | 1                                   | 1                   | -             | 100   | -                    | -                          | -                |
| 67        | Reinigungskraft Schule                                    | 2<br>(20 Std./W.)                 | 1  | 1                                   | 1                   | -             | 100   | -                    | -                          | -                |
| 68        | Feuerwehrgerätewart                                       | Freie<br>Vereinbarung             | 1  | 1                                   | 1                   | -             | 100   | -                    | -                          | -                |
| 69        | Betreuung Mensa   | 3<br>(8 Std./W.)                  | 1  | 1                                   | -                   | 1             | 100   | -                    | -                          | -                |
| 70        | Jugendarbeit  | 9a<br>(19,5 h/W.)                 | 1  | 1                                   | -                   | 1             | 100   | -                    | -                          | -                |
| 71        | Quartiersmanagement                                       | 9b <sup>2</sup><br>(19,5 Std./W.) | 1  | 1                                   | -                   | 1             | 100   | -                    | -                          | -                |
| 72        | Physiotherapeuten/-innen/Masseure/innen<br>u. med. Badem. | 6/8                               | 2 <sup>3</sup>                                 | 2                                   | 0                   | 2             | -   | 100                  | -                          | -                |
| 73        | Terminplanung   | 5<br>(20 h)                       | 1 <sup>4</sup>                                 | 1                                   | 0                   | 1             | -   | 100                  | -                          | -                |
| Insgesamt |   |                                   | 76   | 75                                  | 64                  | 11            |   |                      |                            |                  |

<sup>1</sup> Nr. 59 mit EG 3 besetzt    <sup>2</sup> Nr. 70, Zusammenlegung mit Nr. 69 möglich

<sup>3</sup> Umwandlung von 2 Saisonstellen in Ganzjahresstellen

<sup>4</sup> Umwandlung einer Saisonstelle in eine Ganzjahresstelle mit geringerer Stundenzahl

### Teil B: Saisonal befristete Arbeitnehmerinnen und Arbeitnehmer

| Lfd. Nr.  | Funktionsbezeichnung                            | Entgeltgruppe, Sondertarif     | Zahl der anderen Stellen im Haushaltsjahr 2024 | Zahl der anderen Stellen im Vorjahr |                        |                  | Vermerke, Erläuterungen, Personalaufwand in % |                               |  |   |
|-----------|---|--------------------------------|--|-------------------------------------|------------------------|------------------|---|-------------------------------|--|---|
|           |   |                                |  | insgesamt                           | davon am 30.06.2023    |                  | I. Gemeinde<br>Insel-gemeinde<br>Juist        | II. Sondervermögen            |  | III. Unternehm-<br>en<br>Hallen- und<br>Hafenwirt-<br>schaft GmbH |
|           |   |                                |  |                                     | tatsächlich<br>besetzt | nicht<br>besetzt |   | Eigenbetrieb<br>Kurverwaltung | Eigenbetrieb<br>Wirtschafts-<br>betriebe |   |
| 1         | Physiotherapeuten/-innen<br>(incl. Inh./Bäder)  | 6/8                            | 3 <sup>1</sup>                                 | 5                                   | 5                      | -                | -   | 100                           | -  | -   |
| 2         | Terminplanung                                   | 5<br>(30 Std./W.)              | 0 <sup>2</sup>                                 | 1                                   | 1                      | -                | -   | 100                           | -  | -   |
| 3         | Erlebnisbad Aufsicht                            | 3/5                            | 1 <sup>3</sup>                                 | 1                                   | 1                      | -                | -   | 100                           | -  | -   |
| 4         | MA Touristinfo                                  | 3/5                            | 1  | 1                                   | 1                      | -                | -   | 100                           | -  | -   |
| 5         | MA Touristinfo                                  | 5                              | 1  | 1                                   | 1                      | -                | -   | 100                           | -  | -   |
| 6         | MA Touristinfo                                  | 5<br>(19 Std./W.)              | 1  | 1                                   | 1                      | -                | -   | 100                           | -  | -   |
| 7         | MA Küstenmuseum                                 | 6                              | 1  | 0                                   | -                      | -                | -   | 100                           | -  | -   |
| 8         | Bote / Botin                                    | 3                              | 1  | 1                                   | 1                      | -                | -   | 100                           | -  | -   |
| 9         | MA Sport und Animation                          | 3                              | 2  | 2                                   | 2                      | -                | -   | 100                           | -  | -   |
| 10        | MA Sport und Animation                          | 3<br>stundenweise              | 1  | 1                                   | 1                      | -                | -   | 100                           | -  | -   |
| 11        | Leitender Rettungsschwimmer                     | 4                              | 1  | 1                                   | 1                      | -                | -   | 100                           | -  | -   |
| 12        | Rettungsschwimmer/-innen                        | 3 <sup>4</sup><br>(31 Std./W.) | 14   | 14                                  | 14                     | -                | -   | 100                           | -  | -   |
| 13        | Rettungsschwimmer Aufsicht<br>Erlebnisbad/Sauna | 3                              | 2  | 2                                   | 1                      | 1                | -   | 100                           | -  | -   |
| 14        | MA (Bauhof/Straße/Grünanlagen)                  | 2                              | 1  | 1                                   | 0                      | 1                | -   | 100                           | -  | -   |
| 15        | Reinigungskraft Museum                          | 2<br>(18 Std./W.)              | 1  | 1                                   | 0                      | 1                | -   | 100                           | -  | -   |
| 16        | Ordnungsamt Kontrollen                          | 5<br>(6 Std./W.)               | 1 (kw)   | 1                                   | 1                      | -                | 100   | -                             | -  | -   |
| Insgesamt |   |                                | 32   | 34                                  | 31                     | 3                |   |                               |  |   |

<sup>1</sup>Umwandlung von 2 Therapeutesaisonstellen in Ganzjahresstellen: ganzjährig Kuren und Behandlungen für Einheimische, Kursangebot für das Mütterheim ganzjährig

<sup>2</sup>Umwandlung der Terminplanung in eine Ganzjahresstelle mit weniger Stunden

<sup>3</sup>Nr. 3 Änderung der Aufgabenverteilung von Kasse Erlebnisbad in Aufsicht Erlebnisbad, dafür ganzjährig 1 MA Kasse/Aufsicht Sauna

<sup>4</sup>Eingruppierung der Rettungsschwimmer erfolgt nach EG 3

**Anhang: Dienstkräfte in der Ausbildung und informatorisch beschäftigte Kräfte**

| Lfd. Nr. | Bezeichnung   | Art des Entgeltes    | vorgesehen im Haushaltsjahr 2024 | beschäftigt im Vorjahr am 01.10.2023 | Erläuterungen  |
|----------|---|----------------------|----------------------------------|--------------------------------------|----------------|
| 1        | Auszubildende für den Beruf Kaufmann/-frau für Tourismus und Freizeit | Ausbildungsvergütung | 1                                | -                                    |                |
| 2        | Auszubildende für den Beruf Verwaltungsfachangestellte                | Ausbildungsvergütung | 1                                | 1                                    |                |
| 3        | Auszubildender als Fachkraft für Wasserversorgungstechnik             | Ausbildungsvergütung | 1                                | -                                    |                |
| 4        | Fachinformatiker  | Ausbildungsvergütung | 0                                | -                                    |                |
| 5        | Bachelor of Arts Public Administration                                | Ausbildungsvergütung | 0                                | -                                    | Duales Studium |





## Bilanz der Kurverwaltung Juist zum 31.12.2022

### Aktivseite

|   | 31.12.2022          | 31.12.2021          |
|---|---------------------|---------------------|
|   | €                   | €                   |
| <b>A. Anlagevermögen</b>  |                     |                     |
| I. Immaterielle Vermögensgegenstände  |                     |                     |
| 1. Konzessionen, gewerbliche Schutzrechte und ähnliche Rechte und Werte sowie Lizenzen an solchen Rechten und Werten        | 137.236,10          | 118.406,08          |
| II. Sachanlagen   |                     |                     |
| 1. Grundstücke und grundstücksgleiche Rechte mit Geschäfts-, Betriebs- und anderen Bauten                                   | 3.917.720,07        | 3.454.362,07        |
| 2. Andere Anlagen, Betriebs- und Geschäftsausstattung   | 1.304.290,11        | 1.357.477,11        |
| 3. Geleistete Anzahlungen und Anlagen im Bau  | 1.006.123,16        | 190.283,72          |
|   | 6.228.133,34        | 5.002.122,90        |
| III. Finanzanlagen  |                     |                     |
| 1. Beteiligungen  | 2.800,00            | 2.800,00            |
|   | <b>6.368.169,44</b> | <b>5.123.328,98</b> |
| <b>B. Umlaufvermögen</b>  |                     |                     |
| I. Vorräte  |                     |                     |
| 1. Roh-, Hilfs- und Betriebsstoffe  | 15.629,73           | 18.314,71           |
| 2. Waren  | 6.106,90            | 7.608,69            |
|   | 21.736,63           | 25.923,40           |
| II. Forderungen und sonstige Vermögensgegenstände   |                     |                     |
| 1. Forderungen aus Lieferungen und Leistungen (davon mit einer Restlaufzeit von mehr als einem Jahr € 0,00; Vorjahr € 0,00) | 108.190,13          | 84.013,93           |
| 2. Forderungen an die Gemeinde (davon mit einer Restlaufzeit von mehr als einem Jahr € 0,00; Vorjahr € 0,00)                | 1.318.847,76        | 260.000,00          |
| 3. Sonstige Vermögensgegenstände  | 20.234,49           | 12.796,63           |
|   | 1.447.272,38        | 356.810,56          |
| III. Kassenbestand, Bausparguthaben   | 101.190,31          | 84.996,40           |
|   | <b>1.570.199,32</b> | <b>467.730,36</b>   |
| <b>C. Rechnungsabgrenzungsposten</b>  |                     |                     |
| 1. Sonstige Abgrenzungsposten   | 300.651,12          | 350.464,23          |
|   | <b>8.239.019,88</b> | <b>5.941.523,57</b> |

## Bilanz der Kurverwaltung Juist zum 31.12.2022

### Passivseite

|   | 31.12.2022          | 31.12.2021          |
|---|---------------------|---------------------|
|   | €                   | €                   |
| <b>A. Eigenkapital</b>  |                     |                     |
| I. Stammkapital   | 1.050.000,00        | 1.050.000,00        |
| II. Allgemeine Rücklage   | 1.287.843,94        | 1.287.843,94        |
| III. Zweckgebundene Rücklagen   | 222.622,62          | 222.622,62          |
| IV. Verlustvortrag  | -570.707,53         | -552.332,84         |
| V. Jahresfehlbetrag   | -144.340,22         | -18.374,69          |
|   | <b>1.845.418,81</b> | <b>1.989.759,03</b> |
| <b>B. Rückstellungen</b>  |                     |                     |
| 1. Sonstige Rückstellungen  | 780.567,26          | 395.724,46          |
| <b>C. Verbindlichkeiten</b>   |                     |                     |
| 1. Verbindlichkeiten gegenüber Kreditinstituten<br>(davon mit einer Restlaufzeit bis zu einem Jahr<br>€ 233.158,47; Vorjahr: € 237.611,40)    | 3.188.957,84        | 2.780.093,89        |
| 2. Verbindlichkeiten aus Lieferungen und Leistungen<br>(davon mit einer Restlaufzeit bis zu einem Jahr<br>€ 687.577,42; Vorjahr € 288.524,34) | 687.577,42          | 288.524,34          |
| 3. Verbindlichkeiten gegenüber der Gemeinde<br>(davon mit einer Restlaufzeit bis zu einem Jahr<br>€ 1.723.249,69; Vorjahr € 433.115,17)       | 1.723.249,69        | 433.115,17          |
| 4. Sonstige Verbindlichkeiten<br>(davon mit einer Restlaufzeit bis zu einem Jahr<br>€ 5.897,59; Vorjahr € 11.622,79)                          | 5.897,59            | 11.622,79           |
|   | <b>5.605.682,54</b> | <b>3.513.356,19</b> |
| <b>D. Rechnungsabgrenzungsposten</b>  |                     |                     |
| 1. Sonstige Abgrenzungsposten   | 7.351,27            | 42.683,89           |
|   | <b>8.239.019,88</b> | <b>5.941.523,57</b> |

## Gewinn- und Verlustrechnung der Kurverwaltung Juist 2022

|  | 2022               | 2021              |
|--|--------------------|-------------------|
|  | €                  | €                 |
| 1. Umsatzerlöse  | 5.124.754,09       | 3.848.317,44      |
| 2. Sonstige betriebliche Erträge   | 246.752,73         | 855.684,36        |
|  | 5.371.506,82       | 4.704.001,80      |
| 3. Materialaufwand   |                    |                   |
| a) Aufwendungen für Roh-, Hilfs- und Betriebsstoffe<br>und für bezogene Waren  | 555.947,36         | 460.870,32        |
| b) Aufwendungen für bezogene Leistungen  | 816.368,93         | 494.782,82        |
|  | 1.372.316,29       | 955.653,14        |
| 4. Personalaufwand   |                    |                   |
| a) Löhne und Gehälter  | 1.155.395,41       | 1.304.150,93      |
| b) Soziale Abgaben und Aufwendungen für<br>Altersversorgung und Unterstützung<br>(davon für Altersversorgung 60.260,85 €;<br>Vorjahr 158.287,98 €) | 310.427,18         | 338.310,00        |
|  | 1.465.822,59       | 1.642.460,93      |
| 5. Abschreibungen auf immaterielle Vermögensgegen-<br>stände des Anlagevermögens und Sachanlagen   | 501.006,34         | 503.572,20        |
| 6. Sonstige betriebliche Aufwendungen  | 2.085.082,63       | 1.530.916,59      |
| 7. Sonstige Zinsen und ähnliche Erträge  | 2.141,23           | 2.995,71          |
| 8. Abschreibungen aus Finanzanlagen und auf<br>Wertpapiere des Umlaufvermögens   | 0,00               | 0,00              |
| 9. Zinsen und ähnliche Aufwendungen  | 75.781,45          | 75.447,33         |
| <b>10. Ergebnisse der gewöhnlichen Geschäftstätigkeit</b>  | <b>-126.361,25</b> | <b>-1.052,68</b>  |
| 11. Sonstige Steuern   | 17.978,97          | 17.322,01         |
| <b>12. Jahresüberschuß / Jahresfehlbetrag</b>  | <b>-144.340,22</b> | <b>-18.374,69</b> |

Nachrichtlich:

Ausgleich des Jahresfehlbetrages:

Ausgleich aus dem Haushalt der Kommune

-144.340,22

-18.374,69

## Erfolgsplan Eigenbetrieb Kurverwaltung Juist 2024

|   | Ergebnis 2022       | Ansatz 2023      | Ansatz 2024      |
|---|---------------------|------------------|------------------|
| <b>1. Umsatzerlöse</b>                          | <b>5.368.360,99</b> | <b>5.357.800</b> | <b>5.828.000</b> |
| a) Gästebeitrag                                 | 2.845.053,04        | 3.384.300        | 3.674.500        |
| b) Einrichtungen der Kurverwaltung              |                     |                  |                  |
| Kurmittel                                       | 270.681,14          | 325.000          | 325.000          |
| Eintrittsgelder Sauna                           | 43.396,80           | 60.000           | 60.000           |
| Einnahmen Fitnessstudio                         | 43.484,27           | 45.000           | 60.000           |
| Eintrittsgelder Küstenmuseum                    | 2.655,00            | 5.000            | 35.000           |
| Eintritt Erlebnisbad                            | 135.880,75          | 120.000          | 150.000          |
| Solarieneinnahmen                               | 1.963,23            | 2.000            | 2.000            |
| Verkauf Schwimmbadartikel                       | 4.212,01            | 4.000            | 4.000            |
| Getränkeinnahmen Erlebnisbad                    | 0,00                | 0                | 0                |
| Gastronomie Sauna                               | 5.683,36            | 6.000            | 6.000            |
| c) Tourismusbeitrag                             | 895.000,00          | 450.000          | 450.000          |
| d) Mieten und Pachten                           |                     |                  |                  |
| Pacht Strandkorbvermieter                       | 91.596,63           | 80.000           | 80.000           |
| Pachteinnahmen                                  | 355.510,64          | 345.000          | 417.000          |
| Wohnungsmieten                                  | 47.983,57           | 65.000           | 60.000           |
| e) Andere Einnahmen                             |                     |                  |                  |
| Erlöse Zimmervermittlung inkl. Pauschalangebote | 24.395,67           | 22.000           | 17.000           |
| Einnahmen aus Veranstaltungen                   | 49.151,39           | 72.000           | 85.000           |
| Urlaubsmagazin                                  | 37.911,49           | 19.000           | 13.500           |
| Portoerstattung Urlaubsmagazin                  | 2.270,20            | 1.500            | 800              |
| Einnahmen aus Shopartikelverkauf                | 5.863,32            | 10.000           | 8.000            |
| Zimmernachweis                                  | 67.625,00           | 74.000           | 65.000           |
| Andere betriebliche Erträge                     | 303.543,48          | 149.000          | 187.000          |
| Betriebskostenzuschuss der Gemeinde             | 134.500,00          | 119.000          | 128.200          |
| Sanierungszuschuss Gemeinde                     | 0,00                | 0                | 0                |

## Erfolgsplan Eigenbetrieb Kurverwaltung Juist 2024

|  | Ergebnis 2022       | Ansatz 2023      | Ansatz 2024      |
|--|---------------------|------------------|------------------|
| <b>2. Sonstige betriebliche Erträge</b>                  | <b>3.145,83</b>     | <b>0</b>         | <b>0</b>         |
| Erträge aus Anlagenabgang                                | 0,00                | 0                | 0                |
| Erträge aus der Auflösung von Rückstellungen             | 3.145,83            | 0                | 0                |
| Erträge aus Versicherungsleistungen                      | 0,00                | 0                | 0                |
| <b>3. Materialaufwand</b>                                | <b>1.372.337,20</b> | <b>1.501.700</b> | <b>1.829.100</b> |
| a) Aufwendungen für Roh-, Hilfs- und Betriebsstoffe      |                     |                  |                  |
| Energiekosten  | 247.762,97          | 280.000          | 468.000          |
| Materialaufwand  | 177.388,69          | 186.000          | 206.500          |
| Materialaufwand für Unterhaltung der Gebäude             | 33.592,31           | 21.800           | 25.000           |
| Materialaufwand für Unterhaltung der Betriebseinrichtung | 28.476,44           | 47.300           | 20.000           |
| Wasserbezug/Abwassergebühren                             | 59.528,28           | 60.000           | 65.000           |
| Einkauf Shopartikel Schwimmbad                           | 4.025,93            | 3.000            | 3.000            |
| Gastronomieartikel Sauna                                 | 1.581,81            | 2.000            | 2.000            |
| Einkauf TOWERCard  | 3.611,84            | 10.000           | 10.000           |
| b) Aufwendungen für bezogene Leistungen                  |                     |                  |                  |
| Fremdleistungen Gebäude                                  | 145.849,72          | 167.500          | 208.500          |
| Fremdleistungen Betriebs- und Geschäftsausstattung       | 76.078,35           | 67.500           | 98.500           |
| Andere Fremdleistungen                                   | 253.993,17          | 253.600          | 283.600          |
| Zimmervermittlung/Zimmernachweis                         | 11.762,40           | 12.000           | 12.000           |
| Veranstaltungen  | 280.334,43          | 339.000          | 370.700          |
| Urlaubsmagazin einschl. Porto                            | 48.350,86           | 52.000           | 56.300           |
| <b>4. Personalaufwand</b>                                | <b>1.465.822,59</b> | <b>1.801.500</b> | <b>1.923.500</b> |
| Löhne und Gehälter, Dienstbezüge                         | 1.155.395,41        | 1.407.400        | 1.502.700        |
| Soziale Abgaben und Aufwendungen für Altersversorgung    | 310.427,18          | 394.100          | 420.800          |

## Erfolgsplan Eigenbetrieb Kurverwaltung Juist 2024

|   | Ergebnis 2022       | Ansatz 2023      | Ansatz 2024      |
|---|---------------------|------------------|------------------|
| <b>5. Abschreibungen</b>                            | <b>501.006,34</b>   | <b>501.000</b>   | <b>510.000</b>   |
| Abschreibungen auf immaterielle Vermögensgegenständ | 45.340,84           | 16.000           | 40.000           |
| Abschreibungen auf Sachanlagen                      | 423.746,75          | 450.000          | 430.000          |
| Abschreibungen geringwertige Wirtschaftsgüter       | 31.918,75           | 35.000           | 40.000           |
| Außerplanmäßige Abschreibungen                      | 0,00                | 0                | 0                |
| <b>6. Sonstige betriebliche Aufwendungen</b>        | <b>2.085.061,92</b> | <b>1.567.600</b> | <b>1.596.300</b> |
| Sonstige Personalaufwendungen                       | 2.257,50            | 2.500            | 2.000            |
| Fortbildungskosten                                  | 2.938,45            | 10.000           | 10.000           |
| Mieten und Pachten                                  | 131.412,05          | 145.500          | 144.000          |
| Werbung   | 210.655,11          | 155.000          | 203.700          |
| Bürobedarf  | 7.921,07            | 8.000            | 7.000            |
| Porto/Postfach/Bankgebühren                         | 15.299,96           | 15.000           | 16.000           |
| Telefongebühren, GEZ                                | 11.987,53           | 13.000           | 13.000           |
| EDV-Aufwand   | 51.222,09           | 88.000           | 119.000          |
| Druckmaterialien                                    | 23.520,99           | 4.000            | 1.000            |
| Reisekosten   | 1.823,83            | 4.000            | 5.000            |
| Frachtkosten  | 31.134,43           | 30.000           | 30.000           |
| Versicherungen                                      | 54.772,99           | 56.000           | 62.000           |
| Repräsentationsaufwand/Geschenke                    | 59,00               | 200              | 900              |
| Beiträge an Vereine/Verbände                        | 1.619,58            | 2.000            | 1.000            |
| Spenden   | 0,00                | 0                | 0                |
| Prüfungs- und Beratungsgebühren                     | 30.307,83           | 40.000           | 37.000           |
| Sitzungsgelder                                      | 214,50              | 400              | 200              |
| Andere betriebliche Aufwendungen                    | 500.445,36          | 115.000          | 105.500          |
| Verwaltungskostenbeitrag                            | 1.002.094,45        | 879.000          | 839.000          |
| Abschreibung auf Forderungen                        | 5.375,20            | 0                | 0                |

## Erfolgsplan Eigenbetrieb Kurverwaltung Juist 2024

|   | Ergebnis 2022      | Ansatz 2023       | Ansatz 2024        |
|---|--------------------|-------------------|--------------------|
| <b>7. Sonstige Zinsen und ähnliche Erträge</b>  | <b>2.141,43</b>    | <b>3.000</b>      | <b>2.000</b>       |
| Zinserträge                                     | 2.141,43           | 3.000             | 2.000              |
| <b>9. Zinsen und ähnliche Aufwendungen</b>      | <b>75.781,45</b>   | <b>76.000</b>     | <b>106.700</b>     |
| Zinsaufwendungen                                | 75.781,45          | 76.000            | 106.700            |
| <b>10. Ergebnis nach Steuern</b>                | <b>-126.361,25</b> | <b>-87.000,00</b> | <b>-135.600,00</b> |
| <b>11. Sonstige Steuern</b>                     | <b>17.978,97</b>   | <b>18.000</b>     | <b>17.400</b>      |
| Grundsteuer                                     | 17.643,88          | 17.700            | 17.000             |
| Kapitalertragsteuer, Kfz-Steuer                 | 335,09             | 300               | 400                |
| <b>12. Jahresverlust (-) / Jahresgewinn (+)</b> | <b>-144.340,22</b> | <b>-105.000</b>   | <b>-153.000</b>    |
| <i>Summe Erträge</i>                            | 5.373.648          | 5.360.800         | 5.830.000          |
| <i>Summe Aufwendungen</i>                       | 5.517.988          | 5.465.800         | 5.983.000          |
|   | <b>-144.340</b>    | <b>-105.000</b>   | <b>-153.000</b>    |

**Vermögensplan des Eigenbetriebes Kurverwaltung  
der Inselgemeinde Juist für das Wirtschaftsjahr 2024**

|  | 2024<br>- Euro - | Verpflichtungs-<br>ermächtigungen<br>- Euro - | Anmerkung   |
|--|------------------|---|---|
| <b><u>Vorhandene Mittel</u></b>                                      |                  |   |   |
| 1. Abschreibungen  | 510.000          |   | <u>Planungsgrundsatz</u><br>Abschreibungen stellen für einen Betrieb Aufwand dar, bei dem kein Mittelabfluss stattfindet. Diese freien Mittel können dann zur Finanzierung von Investitionen herangezogen werden. Voraussetzung hierfür ist allerdings, dass diese Abschreibungen auch tatsächlich erwirtschaftet werden. Da die Kurverwaltung ein dauerdefizitärer Betrieb ist, können diese Abschreibungen nicht erwirtschaftet werden. Die Investitionen müssen somit über Kreditaufnahmen, soweit keine anderen Finanzierungsmittel wie z.B. Investitionszuschüsse zur Verfügung stehen, finanziert werden. |
| 2. Kreditaufnahme für Investitionen                                  | 8.791.700        |   |   |
| 3. Förderung Ausstattung Inselmuseum Foyer und E-Bike                | 4.000            |   |   |
| 4. Zuschüsse HH und WB für Anschaffungen EDV                         | 4.500            |   |   |
|  | <b>9.310.200</b> | <b>0</b>                                      |   |
| <b><u>Benötigte Mittel</u></b>                                       |                  |   |   |
| 1. Neubau Isolierstation mit Planungskosten, erster Teilbetrag       | 6.000.000        | 1)  | <u>Textziffer 1)</u><br>Bereits in Vorjahren genehmigte investive Mittel, die zwar haushaltsrechtlich noch zur Verfügung stehen, für die aber die Ermächtigung zur Finanzierung über Darlehen durch Zeitablauf verfallen ist.   |
| 2. Sanierung Tennishalle (Dach, Sanitär, Fenster, Heizung)           | 600.000          | 2)  |   |
| 3. Photovoltaikanlage für Dach Tennishalle                           | 500.000          | 2)  | <u>Textziffer 2)</u><br>Diese investiven Mittel müssen vom Gemeinderat vor ihrer tatsächlichen Inanspruchnahme noch einmal freigegeben werden. Zum Zeitpunkt der Haushaltsplanung waren noch nicht alle benötigten Informationen vorhanden.   |
| 4. Energetische Maßnahmen  | 500.000          |   |   |
| - Optimierung Nutzung regenerativer Energien                         |                  |   |   |
| - Beschattung Fassade  |                  |   |   |
| - Gebäudeverbindung zum HdK  |                  |   |   |
| - Gebäudeisolierung Kältebrücken / Fenster                           |                  |   |   |
| - Verteilung/Rohre Heizungsanlage und Sanitärbereiche erneuern       |                  |   |   |
| - Lüftungsrohre Schwimmhalle sanieren                                |                  |   |   |
| - Erneuerung Kalt-/Warmwasserleitungen Keller Therapiebereich        |                  |   |   |
| 5. Neue Server mit USV, Software und Aufbau/Einrichtung              | 275.000          | 1)  |   |
| 6. Weiterführung Projekt Digitaler Gästeservice                      | 144.000          | 1)  |   |
| 7. Neukonzeptionierung HdK mit Substanzprüfung                       | 100.000          | 1)  |   |
| 8. Große Spielburg Spielplatz "Dorf"                                 | 90.000           |   |   |
| 9. Tinyhäuser als Ersatz für Bauwagen                                | 70.000           | 2)  |   |
| 10. Mülltrennungsboxen für die Strandabgänge                         | 65.000           | 2)  |   |
| 11. Ausstattung Kinderspielflächen HdK                               | 50.000           | 2)  |   |
| 12. Tonanlage  | 40.000           |   |   |
| 13. Outdoor-Infostelen, 3 Stück                                      | 38.000           |   |   |
| 14. Zweites Calisthenics-Geräte                                      | 37.000           | 2)  |   |
| 15. Großes Spielgerüst Spielplatz "Loog"                             | 35.000           |   |   |
| 16. 2 Radkutschen  | 25.000           |   |   |
| 17. Projektionsleinwand Superflat inkl. Elektromotor und Montage HdK | 18.500           |   |   |
| 18. Beleuchtungstechnik für HdK                                      | 18.000           |   |   |
| 19. 2 Cargo-Räder  | 18.000           |   |   |
| 20. Sternquacker-Liegebänke feste Montage 5 Stück                    | 15.000           |   |   |
| 21. Spielturm und Schaukelanlage Spielplatz "Bambi"                  | 12.500           |   |   |
| 22. 3 Elektrofahrräder für Bauhof-MA                                 | 9.600            | 2)  |   |
| 23. Spülmobil  | 9.000            | 2)  |   |
| 24. 2 Wetterschutzhäuschen   | 9.000            |   |   |
| 25. Hydraulisches Mähwerk für den Radlader                           | 8.500            |   |   |
| 26. Anschaffungen EDV  | 8.300            |   |   |
| 27. Schnittstelle destination.one                                    | 8.000            |   |   |
| 28. Barrierefreier Inklusions-Strandkorb                             | 8.000            |   |   |
| 29. Neue Flaggenmasten öffentliche Bereiche                          | 7.500            |   |   |
| 30. Erneuerung W-Lan HdK   | 6.300            |   |   |
| 31. Ausstattung Inselmuseum Foyer und E-Bike (Gefördert)             | 5.300            |   |   |
| 32. Beleuchtungstechnik  | 5.100            |   |   |
| 33. Highlander-Lagerhallen-Zelt                                      | 4.900            |   |   |
| 34. Benzinbetriebene Freischneider FS461                             | 4.500            |   |   |
| 35. Agility-Geräte für den Hundeplatz                                | 4.000            |   |   |
| 36. LED Bodenleuchten  | 3.900            |   |   |
| 37. 2 Baustromkästen mit eingebautem Zähler                          | 3.500            |   |   |
| 38. Belüftung Ausstellunsräume (Nachaktivierung)                     | 3.000            |   |   |
| 39. Verdunkelung/ Sonnenschutz Foyer (Nachaktivierung)               | 2.000            |   |   |
| 40. Lichtsteuerung WorkShark LS-1 für HdK                            | 2.000            |   |   |
| 41. Lichtsteuerung   | 2.000            |   |   |
| 42. Mobiler Benzintank   | 1.900            |   |   |
| 43. Kränze Hochdruckreiniger mit Zubehör                             | 1.500            |   |   |
| 44. Alu-Faltgerüst Arbeitshöhe ca. 6m                                | 1.400            |   |   |
| 45. Verschiedene zu aktivierende GWG (250,00 € - 999,99 €)           | 30.000           |   |   |
| 46. Ordentliche Tilgung langfristiger Kredite                        | 254.000          |   |   |
| 47. Freie Mittel bei Erwirtschaftung der Abschreibungen              | 256.000          |   |   |
|  | <b>9.310.200</b> | <b>0</b>                                      |   |



## Bilanz der Wirtschaftsbetriebe Juist zum 31.12.2022

### Aktivseite

|   | 31.12.2022          | 31.12.2021          |
|---|---------------------|---------------------|
|   | €                   | €                   |
| <b>A. Anlagevermögen</b>  |                     |                     |
| I. Immaterielle Vermögensgegenstände  |                     |                     |
| 1. Konzessionen, gewerbliche Schutzrechte und ähnliche Rechte und Werte sowie Lizenzen an solchen Rechten und Werten        | 182.259,00          | 1.347,00            |
| 2. Geleistete Anzahlungen   | 0,00                | 146.757,99          |
|   | 182.259,00          | 148.104,99          |
| II. Sachanlagen   |                     |                     |
| 1. Grundstücke und grundstücksgleiche Rechte mit Geschäfts-, Betriebs- und anderen Bauten                                   | 738.965,48          | 784.224,48          |
| 2. Wassergewinnungsanlagen  | 1.168.351,00        | 1.113.696,00        |
| 3. Verteilungsanlagen   | 121.800,69          | 127.939,69          |
| 4. Maschinen und maschinelle Anlagen  | 155.755,00          | 184.111,00          |
| 5. Betriebs- und Geschäftsausstattung   | 19.114,13           | 9.434,13            |
| 6. Geleistete Anzahlungen und Anlagen im Bau  | 0,00                | 16.206,15           |
|   | 2.203.986,30        | 2.235.611,45        |
| III. Finanzanlagen  |                     |                     |
| 1. Anteile an verbundenen Unternehmen   | 338.000,00          | 338.000,00          |
| 2. Beteiligungen  | 475.799,04          | 475.799,04          |
|   | 813.799,04          | 813.799,04          |
|   | <b>3.200.044,34</b> | <b>3.197.515,48</b> |
| <b>B. Umlaufvermögen</b>  |                     |                     |
| I. Vorräte  |                     |                     |
| 1. Roh-, Hilfs- und Betriebsstoffe  | 32.330,75           | 28.253,38           |
| II. Forderungen und sonstige Vermögensgegenstände   |                     |                     |
| 1. Forderungen aus Lieferungen und Leistungen (davon mit einer Restlaufzeit von mehr als einem Jahr € 0,00; Vorjahr € 0,00) | 163.216,88          | 770.579,50          |
| 2. Forderungen gegen verbundene Unternehmen (davon mit einer Restlaufzeit von mehr als einem Jahr € 0,00; Vorjahr € 0,00)   | 53.217,64           | 625.983,47          |
| 3. Forderungen an die Gemeinde  | 2.086.413,01        | 0,00                |
| 4. Sonstige Vermögensgegenstände  | 0,00                | 96.373,70           |
|   | 2.302.847,53        | 1.492.936,67        |
| III. Guthaben bei Kreditinstituten  | 45.714,39           | 42.947,95           |
|   | <b>2.380.892,67</b> | <b>1.564.138,00</b> |
|   | <b>5.580.937,01</b> | <b>4.761.653,48</b> |

## Bilanz der Wirtschaftsbetriebe Juist zum 31.12.2022

### Passivseite

|   | <b>31.12.2022</b>   | <b>31.12.2021</b>   |
|---|---------------------|---------------------|
|   | <b>€</b>            | <b>€</b>            |
| <b>A. Eigenkapital</b>  |                     |                     |
| I. Gezeichnetes Kapital   | 550.000,00          | 550.000,00          |
| II. Allgemeine Rücklage   | 825.849,88          | 825.849,88          |
| III. Zweckgebundene Rücklagen   | 27.621,52           | 27.621,52           |
| IV. Verlustvortrag  | -44.311,00          | 27.313,61           |
| V. Jahresüberschuss/-fehlbetrag   | -215.313,31         | -71.624,61          |
|   | <b>1.143.847,09</b> | <b>1.359.160,40</b> |
| <b>B. Rückstellungen</b>  |                     |                     |
| 1. Sonstige Rückstellungen  | <b>136.765,67</b>   | <b>390.243,21</b>   |
| <b>C. Verbindlichkeiten</b>   |                     |                     |
| 1. Verbindlichkeiten gegenüber Kreditinstituten<br>(davon mit einer Restlaufzeit bis zu einem Jahr<br>€ 202.905,63; Vorjahr € 137.555,52)   | 3.789.364,74        | 2.201.928,83        |
| 2. Verbindlichkeiten aus Lieferungen und Leistungen<br>(davon mit einer Restlaufzeit bis zu einem Jahr<br>€ 56.339,44; Vorjahr € 40.882,25) | 56.339,44           | 40.882,25           |
| 3. Verbindlichkeiten gegenüber verbundenen Unternehmen<br>(davon mit einer Restlaufzeit bis zu einem Jahr<br>€ 286.083,70; Vorjahr € 0,00)  | 286.083,70          | 0,00                |
| 4. Verbindlichkeiten gegenüber der Gemeinde<br>(davon mit einer Restlaufzeit bis zu einem Jahr<br>€ 63.925,30; Vorjahr € 769.438,79)        | 63.925,30           | 769.438,79          |
| 5. Sonstige Verbindlichkeiten<br>(davon mit einer Restlaufzeit bis zu einem Jahr<br>€ 104.611,07; Vorjahr € 0,00)                           | 104.611,07          | 0,00                |
|   | <b>4.300.324,25</b> | <b>3.012.249,87</b> |
|   | <b>5.580.937,01</b> | <b>4.761.653,48</b> |

**Gewinn- und Verlustrechnung der Wirtschaftsbetriebe Juist 2022**  
**Betriebszweig Wasserwerk**

|  | <b>2022</b>       | <b>2021</b>        |
|--|-------------------|--------------------|
|  | <b>€</b>          | <b>€</b>           |
| 1. Umsatzerlöse  | 716.041,60        | 658.061,44         |
| 2. Sonstige betriebliche Erträge   | 1.039,31          | 22,50              |
|  | <b>717.080,91</b> | <b>658.083,94</b>  |
| 3. Materialaufwand   |                   |                    |
| a) Aufwendungen für Roh-, Hilfs- und Betriebsstoffe<br>und für bezogene Waren                    | 100.135,39        | 435.551,80         |
| b) Aufwendungen für bezogene Leistungen  | 18.830,97         | 19.483,99          |
|  | <b>118.966,36</b> | <b>455.035,79</b>  |
| 4. Personalaufwand   |                   |                    |
| a) Löhne und Gehälter  | 193.714,00        | 185.150,34         |
| b) Soziale Abgaben und Aufwendungen für<br>Altersversorgung und für Unterstützung                | 53.054,97         | 52.244,77          |
|  | <b>246.768,97</b> | <b>237.395,11</b>  |
| 5. Abschreibungen auf immaterielle Vermögensgegen-<br>stände des Anlagevermögens und Sachanlagen | 115.451,20        | 117.490,63         |
| 6. Sonstige betriebliche Aufwendungen  | 199.457,28        | 248.361,61         |
| 7. Erträge aus anderen Wertpapieren und<br>Ausleihungen des Finanzanlagevermögens                | 16.948,80         | 16.948,80          |
| 8. Sonstige Zinsen und ähnliche Erträge  | -446,01           | 293,44             |
| 9. Zinsen und ähnliche Aufwendungen  | 41.896,18         | 23.358,73          |
| <b>10. Ergebnis der gewöhnlichen Geschäftstätigkeit</b>  | <b>11.043,71</b>  | <b>-406.315,69</b> |
| 11. Neutrales Ergebnis   | 20.195,99         | -343.523,83        |
| 12. Erträge aus Gewinnabführungsverträgen  | 0,00              | 0,00               |
| 13. Steuern vom Einkommen und vom Ertrag   | 852,28            | 163,23             |
| 14. Sonstige Steuern   | 1.387,42          | 1.404,85           |
| <b>15. Jahresüberschuss/-fehlbetrag</b>  | <b>29.000,00</b>  | <b>-751.407,60</b> |

**Gewinn- und Verlustrechnung der Wirtschaftsbetriebe Juist 2022**  
**Betriebszweig Seehafen**

|   | <b>2022</b>        | <b>2021</b>       |
|---|--------------------|-------------------|
|   | <b>€</b>           | <b>€</b>          |
| 1. Umsatzerlöse   | 396.239,35         | 324.113,56        |
| 2. Sonstige betriebliche Erträge  | 18.260,42          | 31.595,39         |
|   | <b>414.499,77</b>  | <b>355.708,95</b> |
| 3. Materialaufwand  |                    |                   |
| a) Aufwendungen für Roh-, Hilfs- und Betriebsstoffe und für bezogene Waren                  | 23.864,23          | 26.779,74         |
| b) Aufwendungen für bezogene Leistungen   | 214.284,78         | 125.053,67        |
|   | <b>238.149,01</b>  | <b>151.833,41</b> |
| 4. Personalaufwand  |                    |                   |
| a) Löhne und Gehälter   | 0,00               | 0,00              |
| b) Soziale Abgaben und Aufwendungen für Altersversorgung und für Unterstützung              | 0,00               | 0,00              |
|   | <b>0,00</b>        | <b>0,00</b>       |
| 5. Abschreibungen auf immaterielle Vermögensgegenstände des Anlagevermögens und Sachanlagen | 35.577,56          | 35.578,00         |
| 6. Sonstige betriebliche Aufwendungen   | 95.877,08          | 55.338,84         |
| 7. Sonstige Zinsen und ähnliche Erträge   | 659,88             | 618,87            |
| 8. Aufwendungen aus Verlustübernahme  | 286.083,70         | 0,00              |
| 9. Zinsen und ähnliche Aufwendungen   | 1.064,46           | 8.292,54          |
| <b>10. Ergebnis der gewöhnlichen Geschäftstätigkeit</b>                                     | <b>-241.592,16</b> | <b>105.285,03</b> |
| 11. neutrales Ergebnis  | 0,00               | 502.272,22        |
| 12. Erträge aus Gewinnabführungserträgen  | 0,00               | 74.946,89         |
| 13. Steuern vom Einkommen und Ertrag  | 0,00               | 0,00              |
| 14. Sonstige Steuern  | 2.721,15           | 2.721,15          |
| <b>15. Jahresüberschuss/-fehlbetrag</b>   | <b>-244.313,31</b> | <b>679.782,99</b> |

|

## Erfolgsplan Eigenbetrieb Wirtschaftsbetriebe Juist 2024 -Wasserwerk-

|   | Ergebnis 2022     | Ansatz 2023    | Ansatz 2024    |
|---|-------------------|----------------|----------------|
| <b>1. Umsatzerlöse</b>                      | <b>716.041,60</b> | <b>736.050</b> | <b>857.400</b> |
| Wasserverkauf an Fremde und Gemeinde        | 457.499,74        | 448.800        | 524.800        |
| Grundgebühren Fremde und Gemeinde           | 202.252,90        | 234.250        | 272.600        |
| Wasserverkauf an Kurverwaltung              | 17.084,20         | 15.000         | 20.000         |
| Grundgebühren Kurverwaltung                 | 14.465,72         | 13.000         | 15.000         |
| Wassergeld Verbrauchsabgrenzung             | 0,00              | 0              | 0              |
| Installationserträge                        | 24.739,04         | 25.000         | 25.000         |
| <b>2. Andere aktivierte Eigenleistungen</b> | <b>0,00</b>       | <b>500</b>     | <b>0</b>       |
| <b>3. Sonstige betriebliche Erträge</b>     | <b>38.184,10</b>  | <b>17.800</b>  | <b>47.800</b>  |
| Sonstige betriebliche Erträge               | 1.039,31          | 800            | 30.800         |
| Erträge aus Auflösung Sonderposten          | 0,00              | 0              | 0              |
| Erträge aus Auflösung Rückstellungen        | 20.195,99         | 0              | 0              |
| Erträge aus Anlagenabgang                   | 0,00              | 0              | 0              |
| Dividenden                                  | 16.948,80         | 17.000         | 17.000         |

## Erfolgsplan Eigenbetrieb Wirtschaftsbetriebe Juist 2024 -Wasserwerk-

|   | Ergebnis 2022     | Ansatz 2023    | Ansatz 2024    |
|---|-------------------|----------------|----------------|
| <b>4. Materialaufwand</b>   | <b>118.966,36</b> | <b>256.000</b> | <b>307.500</b> |
| a) Aufwendungen für Roh-, Hilfs- und Betriebsstoffe                 |                   |                |                |
| Energie Wassergewinnung und -speicherung                            | 54.103,26         | 65.000         | 55.000         |
| Materialaufwand Wassergewinnung und -speicherung                    | 22.639,22         | 4.000          | 4.000          |
| Unterhaltung Gebäude Wassergewinnung, -speicherung                  | 207,01            | 5.000          | 5.000          |
| Unterhaltung Betriebseinrichtungen Wassergewinnung und -speicherung | 6.000,58          | 35.000         | 5.000          |
| Unterhaltung Leitungsnetz   | 220,77            | 1.000          | 1.000          |
| Unterhaltung Hausanschlüsse   | 8.796,15          | 20.000         | 10.000         |
| Unterhaltung Meßeinrichtungen                                       | 3.614,00          | 1.000          | 1.000          |
| Materialaufwand Installationen                                      | 0,00              | 0              | 0              |
| Materialaufwand Nebengeschäfte und Gemeinsame                       | 4.554,40          | 5.000          | 5.000          |
| b) Aufwendungen für bezogene Leistungen                             |                   |                |                |
| Wasseruntersuchungskosten   | 4.270,54          | 15.000         | 36.000         |
| Fremdleistungen Gebäude   | 4.721,34          | 5.000          | 5.000          |
| Fremdleistungen Betriebs- und Geschäftsausstattung                  | 233,74            | 82.000         | 147.500        |
| Fremdleistungen Unterhaltung Leitungsnetz                           | 0,00              | 2.000          | 17.000         |
| Fremdleistungen Unterhaltung Hausanschlüsse                         | 422,40            | 0              | 0              |
| Fremdleistungen Unterhaltung Sonstige                               | 374,00            | 0              | 0              |
| Andere Fremdleistungen Wassergewinnung                              | 3.020,00          | 14.000         | 14.000         |
| Andere Fremdleistungen Wasserspeicherung                            | 0,00              | 0              | 0              |
| Andere Fremdleistungen Sonstige                                     | 5.788,95          | 2.000          | 2.000          |

## Erfolgsplan Eigenbetrieb Wirtschaftsbetriebe Juist 2024 -Wasserwerk-

|   | Ergebnis 2022     | Ansatz 2023    | Ansatz 2024    |
|---|-------------------|----------------|----------------|
| <b>5. Personalaufwand</b>   | <b>246.768,97</b> | <b>290.000</b> | <b>270.300</b> |
| Löhne und Gehälter, Dienstbezüge  | 193.714,00        | 226.400        | 211.200        |
| Soziale Abgaben und Aufwendungen für Altersversorgung und Unterstützung | 53.054,97         | 63.600         | 59.100         |
| <b>6. Abschreibungen</b>  | <b>115.451,20</b> | <b>110.000</b> | <b>100.000</b> |
| Abschreibungen auf immaterielle Vermögensgegenstände                    | 5.604,38          | 8.000          | 7.000          |
| Abschreibungen auf Sachanlagen  | 108.410,44        | 100.000        | 93.000         |
| Abschreibungen geringwertige Wirtschaftsgüter                           | 1.436,38          | 2.000          | 0              |
| <b>7. Sonstige betriebliche Aufwendungen</b>                            | <b>199.457,28</b> | <b>223.050</b> | <b>181.500</b> |
| Fortbildungskosten  | 11.155,92         | 10.000         | 6.000          |
| Bürobedarf, Telefon, Porto, Bankgebühren, Frachtkosten                  | 1.806,93          | 2.150          | 2.200          |
| Verwaltungskostenbeitrag  | 103.192,94        | 115.400        | 83.100         |
| Andere betriebliche Aufwendungen  | 1.029,56          | 2.000          | 2.000          |
| Mieten, Pachten, Gebühren   | 38.944,14         | 69.000         | 69.000         |
| Repräsentationsaufwand  | 30,48             | 0              | 0              |
| Versicherungsbeiträge   | 4.872,93          | 5.000          | 5.500          |
| Prüfungs- und Beratungskosten   | 8.258,88          | 13.000         | 9.000          |
| Beiträge Vereine und Verbände   | 927,82            | 1.000          | 1.000          |
| Bewirtungskosten  | 111,99            | 0              | 0              |
| Reisekosten und Fahrtgelder   | 0,00              | 500            | 500            |
| Personalbeschaffungskosten  | 0,00              | 0              | 0              |
| Sonstige Personalaufwendungen   | 0,00              | 1.000          | 200            |
| Konzessionsabgabe   | 26.741,40         | 0              | 0              |
| EDV-Aufwand   | 2.384,29          | 4.000          | 3.000          |
| Abschreibungen auf Forderungen  | 0,00              | 0              | 0              |
| <b>8. Sonstige Zinsen und ähnliche Erträge</b>                          | <b>-446,01</b>    | <b>100</b>     | <b>100</b>     |
| Zinserträge   | -446,01           | 100            | 100            |



## Erfolgsplan Eigenbetrieb Wirtschaftsbetriebe Juist 2024 -Wasserwerk-

|   | Ergebnis 2022    | Ansatz 2023        | Ansatz 2024       |
|---|------------------|--------------------|-------------------|
| <b>9. Zinsen und ähnliche Aufwendungen</b>      | <b>41.896,18</b> | <b>53.000</b>      | <b>55.000</b>     |
| Zinsaufwand                                     | 41.896,18        | 53.000             | 55.000            |
| <b>10. Steuern vom Einkommen und Ertrag</b>     | <b>852,28</b>    | <b>1.000</b>       | <b>4.500</b>      |
| Körperschaftssteuer                             | 0,00             | 0                  | 0                 |
| Gewerbesteuer                                   | 0,00             | 0                  | 0                 |
| Kapitalertragssteuer                            | 852,28           | 1.000              | 4.500             |
| <b>11. Sonstige Steuern</b>                     | <b>1.387,42</b>  | <b>1.400</b>       | <b>1.300</b>      |
| Grundsteuer                                     | 1.387,42         | 1.400              | 1.300             |
| <b>12. Jahresgewinn (+) / Jahresverlust (-)</b> | <b>29.000,00</b> | <b>-180.000,00</b> | <b>-14.800,00</b> |
| <i>Summe Erträge</i>                            | <i>753.780</i>   | <i>754.450</i>     | <i>905.300</i>    |
| <i>Summe Aufwendungen</i>                       | <i>724.780</i>   | <i>934.450</i>     | <i>920.100</i>    |
|   | <i>29.000</i>    | <i>-180.000</i>    | <i>-14.800</i>    |

**Vermögensplan des Eigenbetriebes Wirtschaftsbetriebe -Wasserwerk-  
der Inselgemeinde Juist für das Wirtschaftsjahr 2024**

|                                   | 2024<br>- Euro - | Verpflichtungs-<br>ermächtigungen<br>- Euro - | Anmerkung   |
|-----------------------------------|------------------|---|---|
| <b><u>Vorhandene Mittel</u></b>   |                  |   |   |
| 1. Darlehensaufnahme              | 700.000          |   | Abschreibungen stellen für einen Betrieb Aufwand dar, bei dem kein Mittelabfluss stattfindet. Diese freien Mittel können dann zur Finanzierung von Investitionen herangezogen werden. Voraussetzung hierfür ist allerdings, dass diese Abschreibungen auch tatsächlich erwirtschaftet werden. Tatsächlich weist der Eigenbetrieb Wirtschaftsbetriebe einen negativen Kassenbestand aus. Die Investitionen müssen somit über Kreditaufnahmen, soweit keine anderen Finanzierungsmittel wie z.B. Investitionszuschüsse zur Verfügung stehen, finanziert werden. |
| 2. Abschreibungen                 | 100.000          |   |   |
| 3. Zu erwirtschaftene Mittel      | 101.000          |   |   |
|                                   | 901.000          | 0   |   |
| <b><u>Benötigte Mittel</u></b>    |                  |   |   |
| 1. Sanierung Filterstufe 2        | 500.000          |   |   |
| 2. Errichtung Photovoltaikanlage  | 100.000          |   |   |
| 3. Notstromaggregat               | 60.000           |   |   |
| 4. Neue Hydranten Flugplatzstraße | 30.000           |   |   |
| 5. Neuanschaffungen Inventar, BGA | 10.000           |   |   |
| 6. Ordentliche Tilgung            | 201.000          |   |   |
|                                   | 901.000          | 0   |   |

**Anmerkungen:**

1. Die Position "Sanierung Filterstufe 2" unterliegt einem Sperrvermerk des Gemeinderats.
2. Die Position "Zu erwirtschaftene Mittel" entsteht dadurch, dass die Abschreibungen geringer als die Tilgung ausfallen. Für die Tilgungen von Krediten dürfen aber keine neuen Kredite aufgenommen werden.

## Erfolgsplan Eigenbetrieb Wirtschaftsbetriebe Juist 2024 -Hafen-

|   | Ergebnis 2022     | Ansatz 2023    | Ansatz 2024    |
|---|-------------------|----------------|----------------|
| <b>1. Umsatzerlöse</b>                              | <b>414.499,77</b> | <b>387.400</b> | <b>427.600</b> |
| Pachterträge  | 70.744,53         | 65.400         | 105.600        |
| Stromkostenerstattungen                             | 16.718,85         | 18.000         | 18.000         |
| Erstattungen Versicherungsbeiträge                  | 7.409,15          | 5.000          | 5.000          |
| Sonstige betriebliche Erträge                       | 10.851,27         | 11.000         | 11.000         |
| Hafengelder   | 256.525,86        | 236.000        | 236.000        |
| Kaigelder   | 52.250,11         | 52.000         | 52.000         |
| <b>2. Sonstige betriebliche Erträge</b>             | <b>0,00</b>       | <b>0</b>       | <b>0</b>       |
| Erträge aus Auflösung Rückstellungen                | 0,00              | 0              | 0              |
| Erträge aus Versicherungsleistungen                 | 0,00              | 0              | 0              |
| Erträge aus Anlagenabgang                           | 0,00              | 0              | 0              |
| <b>3. Materialaufwand</b>                           | <b>238.149,01</b> | <b>427.000</b> | <b>481.800</b> |
| a) Aufwendungen für Roh-, Hilfs- und Betriebsstoffe |                   |                |                |
| Energiekosten                                       | 20.477,86         | 20.000         | 20.000         |
| Materialaufwand                                     | 240,42            | 1.000          | 1.000          |
| Unterhaltung Gebäude                                | 250,50            | 1.000          | 1.000          |
| Unterhaltung Betriebseinrichtungen                  | 0,00              | 1.000          | 1.000          |
| Kanalgebühren                                       | 1.570,69          | 1.000          | 1.500          |
| Wassergeld  | 1.324,76          | 1.000          | 1.300          |
| b) Aufwendungen für bezogene Leistungen             |                   |                |                |
| Fremdleistungen Gebäude                             | 80.477,57         | 35.000         | 121.000        |
| Fremdleistungen Betriebseinrichtungen               | 0,00              | 2.000          | 135.000        |
| Andere Fremdleistungen                              | 133.807,21        | 365.000        | 200.000        |

## Erfolgsplan Eigenbetrieb Wirtschaftsbetriebe Juist 2024 -Hafen-

|  | Ergebnis 2022    | Ansatz 2023    | Ansatz 2024    |
|--|------------------|----------------|----------------|
| <b>4. Abschreibungen</b>                                   | <b>35.577,56</b> | <b>35.000</b>  | <b>35.000</b>  |
| Abschreibungen auf immaterielle Vermögensgegenstände       | 0,00             | 0              | 0              |
| Abschreibungen auf Sachanlagen                             | 35.577,56        | 35.000         | 35.000         |
| Abschreibungen geringwertige Wirtschaftsgüter              | 0,00             | 0              | 0              |
| <b>5. Sonstige betriebliche Aufwendungen</b>               | <b>95.877,08</b> | <b>185.800</b> | <b>120.100</b> |
| Bürobedarf, Telefon, Porto, Bankgebühren, Frachtkosten     | 742,60           | 500            | 700            |
| Verwaltungskostenbeitrag                                   | 44.078,75        | 54.500         | 58.500         |
| Andere betriebliche Aufwendungen                           | 494,70           | 77.000         | 1.000          |
| Mieten, Pachten, Gebühren                                  | 45,00            | 100            | 100            |
| Versicherungsbeiträge                                      | 4.079,29         | 4.100          | 5.000          |
| Prüfungs- und Beratungskosten                              | 8.120,59         | 10.000         | 15.000         |
| Reisekosten und Fahrtgelder                                | 0,00             | 100            | 100            |
| Personalbeschaffungskosten                                 | 0,00             | 100            | 100            |
| EDV-Aufwand  | 428,75           | 300            | 500            |
| Bewirtungskosten   | 0,00             | 100            | 100            |
| Personalkostenerstattung (Beschäftigungsentgelte Reederei) | 37.887,40        | 39.000         | 39.000         |
| <b>6. Sonstige Zinsen und ähnliche Erträge</b>             | <b>659,88</b>    | <b>700</b>     | <b>700</b>     |
| Zinserträge  | 659,88           | 700            | 700            |
| <b>7. Zinsen und ähnliche Aufwendungen</b>                 | <b>1.064,46</b>  | <b>1.000</b>   | <b>1.800</b>   |
| Zinsaufwand  | 1.064,46         | 1.000          | 1.800          |

## Erfolgsplan Eigenbetrieb Wirtschaftsbetriebe Juist 2024 -Hafen-

|  | Ergebnis 2022      | Ansatz 2023     | Ansatz 2024     |
|--|--------------------|-----------------|-----------------|
| <b>8. Erträge aus Gewinnabführungsverträgen</b>      | <b>0,00</b>        | <b>64.500</b>   | <b>68.700</b>   |
| Erträge aus Gewinnabführung                          | 0,00               | 64.500          | 68.700          |
| <b>9. Aufwendungen aus Gewinnabführungsverträgen</b> | <b>286.083,70</b>  | <b>0</b>        | <b>0</b>        |
| Aufwendungen aus Gewinnabführung (Verlustausgleich)  | 286.083,70         | 0               | 0               |
| <b>10. Steuern vom Einkommen und Ertrag</b>          | <b>0,00</b>        | <b>0</b>        | <b>0</b>        |
| <b>11. Sonstige Steuern</b>                          | <b>2.721,15</b>    | <b>2.800</b>    | <b>2.800</b>    |
| Grundsteuer  | 2.721,15           | 2.800           | 2.800           |
| <b>12. Jahresverlust (-) / Jahresgewinn (+)</b>      | <b>-244.313,31</b> | <b>-199.000</b> | <b>-144.500</b> |
| <i>Summe Erträge</i>                                 | <i>415.159,65</i>  | <i>452.600</i>  | <i>497.000</i>  |
| <i>Summe Aufwendungen</i>                            | <i>659.472,96</i>  | <i>651.600</i>  | <i>641.500</i>  |
|  | <b>-244.313,31</b> | <b>-199.000</b> | <b>-144.500</b> |

**Vermögensplan des Eigenbetriebes Wirtschaftsbetriebe -Hafen-  
der Inselgemeinde Juist für das Wirtschaftsjahr 2024**

|  | <b>2024</b><br>- Euro - | <b>Verpflichtungs-<br/>ermächtigungen</b><br>- Euro - | <b>Anmerkung</b>   |
|--|-------------------------|---|--|
| <b><u>Vorhandene Mittel</u></b>                        |                         |   |  |
| 1. Abschreibungen                                      | 35.000                  |   | Abschreibungen stellen für einen Betrieb Aufwand dar, bei dem kein Mittelabfluss stattfindet. Diese freien Mittel können dann zur Finanzierung von Investitionen herangezogen werden. Voraussetzung hierfür ist allerdings, dass diese Abschreibungen auch tatsächlich erwirtschaftet werden. Die Sparte Hafen des Eigenbetriebs Wirtschaftsbetriebe der Inselgemeinde Juist kann diese Abschreibungen nicht erwirtschaften. Die Investitionen müssen somit über Kreditaufnahmen, soweit keine anderen Finanzierungsmittel wie z.B. Investitionszuschüsse zur Verfügung stehen, finanziert werden. |
| 2. Kreditaufnahme für Investitionen                    | 610.000                 |   |  |
|  | <u>645.000</u>          | <u>0</u>  |  |
| <b><u>Benötigte Mittel</u></b>                         |                         |   |  |
| 1. Schaffung neuer Anlegeplätze                        | 500.000                 |   |  |
| 2. Hafenanplanung                                      | 100.000                 |   |  |
| 3. Neuanschaffungen Inventar, BGA                      | 10.000                  |   |  |
| 4. Ordentliche Tilgung langfristiger Kredite           | 5.100                   |   |  |
| 5. Freie Mittel bei Erwirtschaftung der Abschreibungen | 29.900                  |   |  |
|  | <u>645.000</u>          | <u>0</u>  |  |

## Beteiligungsbericht 2024

### Vorbemerkungen:

Das NKomVG in der Fassung vom 17.12.2010 zuletzt geändert durch Artikel 2 des Gesetzes vom 08.02.2024 (Nds. GVBL 2024 Nr. 9) verpflichtet die Kommunen zur Erstellung und Offenlegung eines jährlichen Beteiligungsberichts (§ 151 NKomVG). Der Bericht soll insbesondere Angaben über die Erfüllung des öffentlichen Zwecks, den Gegenstand des Unternehmens, die Beteiligungsverhältnisse, die Grundzüge des Geschäftsverlaufs und die Zusammensetzung der Organe der Gesellschaft enthalten.

Der Beteiligungsbericht hat die Zielsetzung, dem Rat und der Öffentlichkeit einen Überblick über das Beteiligungsvermögen der Gemeinde zu geben. Er ist jährlich fortzuschreiben und dem Haushaltsplan als Anlage beizufügen (§ 1 Abs. 2 Nr. 10 KomHKVO). Die Einsicht in den Bericht ist jedermann gestattet.

Die Gemeinde Juist hat die Aufgabe, wie alle anderen Niedersächsischen Kommunen, die für ihre Einwohner/-innen erforderlichen infrastrukturellen Einrichtungen im Rahmen ihrer Leistungsfähigkeit zur Verfügung zu stellen. Um diese Aufgaben zu erfüllen kann die Gemeinde sich, im Rahmen ihres verfassungsrechtlich garantierten Selbstverwaltungsrechts gemäß Artikel 28 Grundgesetz und Artikel 57 der Niedersächsischen Verfassung, auch wirtschaftlich betätigen. Daher können die Bürger/-innen auch erwarten, dass die wirtschaftlichen Unternehmen der Gemeinde bzw. die, an denen die Gemeinde beteiligt ist, leistungsfähig und wirtschaftlich arbeiten.

## Beteiligungen der Gemeinde Juist:

### **1. Hallen- und Hafenwirtschaft GmbH**

|                              |  |
|------------------------------|--|
| Anschrift:                   | Strandstraße 5, 26571 Juist  |
| Gegenstand des Unternehmens: | Hafenwirtschaft des Juister Inselhafens einschließlich Bau, Betrieb, Vermietung und Verpachtung der Hafenumschlaghalle der Inselgemeinde Juist   |
| Handelsregister:             | Amtsgericht Aurich, HRB 101027   |
| Gründungsjahr:               | 1999   |
| Rechtsform:                  | Gesellschaft mit beschränkter Haftung  |
| Stammkapital:                | 25.000,00 EUR  |
| Gesellschafter:              | Eigenbetrieb Wirtschaftsbetriebe der Inselgemeinde Juist zu 100 %  |
| Aufsichtsrat:                | - Frank Endelmann; Vorsitzender<br>- Meint Habbinga; stv. Vorsitzender<br>- Dr. Tjark Goerges; Bürgermeister, Kurdirektor und Leiter des Eigenbetriebs Wirtschaftsbetriebe der Inselgemeinde Juist<br>- Gerhard Jacobs |
| Geschäftsführer:             | Peter Jansen   |
| Jahresabschluss:             | für das Jahr 2022 aufgestellt am 09.10.2023  |
| Abschlussprüfer:             | AWP, Abel, Wilke & Co. GmbH<br>Elsasser Straße 26<br>28211 Bremen  |
| Anteil Inselgemeinde Juist:  | 100%   |



Geschäftsverlauf in tabellarischer Form:

| <b>Bilanzdaten</b>                            | <b>31.12.2022</b>          | <b>31.12.2021</b>          |
|---|----------------------------|----------------------------|
|   | Euro                       | Euro                       |
| Aktiva  |                            |                            |
| Sachanlagen                                   | 1.362.000,77               | 1.393.495,66               |
| Forderungen und sonstige Vermögensgegenstände | 330.950,35                 | 7.338,50                   |
| Flüssige Mittel                               | 183.145,52                 | 61.270,35                  |
| Rechnungsabgrenzungsposten                    | 0,00                       | 0,00                       |
| <b>Summe Aktiva</b>                           | <b><u>1.462.104,51</u></b> | <b><u>1.462.104,51</u></b> |
| Passiva                                       |                            |                            |
| Eigenkapital                                  | 276.372,59                 | 276.372,59                 |
| Rückstellungen                                | 91.890,00                  | 5.890,00                   |
| Verbindlichkeiten                             | 1.514.403,02               | 1.179.841,92               |
| Rechnungsabgrenzungsposten                    | 0,00                       | 0,00                       |
| <b>Summe Passiva</b>                          | <b><u>1.882.665,61</u></b> | <b><u>1.462.104,51</u></b> |

| <b>Gewinn- und Verlustrechnung</b>                  | <b>2022</b>               | <b>2021</b>             |
|---|---------------------------|-------------------------|
|   | Euro                      | Euro                    |
| Umsatzerlöse  | 160.780,33                | 168.945,80              |
| Sonstige betriebliche Erträge                       | 6.000,00                  | 9.740,00                |
| Materialaufwand                                     | - 380.771,88              | - 22.419,78             |
| Personalaufwand                                     | - 3.911,52                | - 4.016,36              |
| Abschreibungen                                      | - 31.463,00               | - 31.463,00             |
| Sonstige betriebliche Aufwendungen                  | - 22.741,47               | - 36.295,61             |
| Sonstige Zinsen und ähnliche Erträge                | 6,79                      | 9,36                    |
| Zinsen und ähnliche Aufwendungen                    | - 11.204,59               | - 7.065,48              |
| <b>Ergebnis der gewöhnlichen Geschäftstätigkeit</b> | <b><u>-283.305,34</u></b> | <b><u>77.434,93</u></b> |
| Steuern   | - 2.778,36                | - 23.897,26             |
| Erträge aus Verlustübernahme                        | 286.083,70                | 0,00                    |
| Abgeführte Gewinne                                  | 0,00                      | 53.537,67               |
| <b>Jahresüberschuss</b>                             | <b><u>0,00</u></b>        | <b><u>0,00</u></b>      |

## 2. AG Reederei Norden-Frisia

|                              |   |
|------------------------------|---|
| Anschrift:                   | AG Reederei Norden-Frisia, Am Hafen 1, 26548 Norderney  |
| Gegenstand des Unternehmens: | Betrieb der Schifffahrt zwischen Norddeich, Juist und Norderney für den allgemeinen Personen- und Gästeverkehr und Frachtschifffahrt      |
| Handelsregister:             | Amtsgericht Aurich, HRB 100651  |
| Gründungsjahr:               | 1871  |
| Rechtsform:                  | Aktiengesellschaft  |
| Stammkapital:                | 8.000.000,00 EUR  |
| Vorstand:                    | Carl-Ulfert Stegmann  |
| Aufsichtsrat:                | Karin Pragal, Vorsitzende<br>Klaus Stegmann, stellv. Vorsitzender<br>Katrin Bakker<br>Hans-Georg Peters<br>Rainer Broers<br>Lars Feldmann |
| Jahresabschluss:             | für das Jahr 2023 aufgestellt am 18.03.2024<br>festgestellt durch die Hauptversammlung am 19.06.2024                                      |
| Abschlussprüfer:             | Wirtschaftsprüfungsgesellschaft Abel, Wilke & Co. GmbH,<br>27753 Delmenhorst  |
| Anteil Inselgemeinde Juist:  | 0,01 %  |

Geschäftsverlauf in tabellarischer Form:

### Bilanzdaten

|   | <b>31.12.2023</b>     | <b>31.12.2022</b>     |
|---|-----------------------|-----------------------|
|   | Euro                  | Euro                  |
| Aktiva  |                       |                       |
| Immaterielle Vermögensgegenstände             | 2.992.832,00          | 3.372.382,25          |
| Sachanlagen                                   | 74.007.540,97         | 69.869.442,98         |
| Finanzanlagen                                 | 27.108.937,44         | 25.170.697,23         |
| Vorräte                                       | 342.026,01            | 474.600,30            |
| Forderungen und sonstige Vermögensgegenstände | 1.871.582,99          | 3.958.209,87          |
| Flüssige Mittel                               | 456.242,84            | 458.458,06            |
| Rechnungsabgrenzungsposten                    | 9.982,65              | 0,00                  |
| <b>Summe Aktiva</b>                           | <b>106.789.144,90</b> | <b>103.303.790,69</b> |
| Passiva                                       |                       |                       |
| Eigenkapital                                  | 75.047.274,00         | 69.598.596,00         |
| Sonderposten                                  | 0,00                  | 0,00                  |
| Rückstellungen                                | 15.776.023,90         | 15.853.806,20         |
| Verbindlichkeiten                             | 14.932.632,00         | 17.008.527,39         |
| Rechnungsabgrenzungsposten                    | 1.033.215,00          | 842.861,10            |
| <b>Summe Passiva</b>                          | <b>106.789.144,90</b> | <b>103.303.790,69</b> |

### Gewinn- und Verlustrechnung

|  | <b>2023</b>    | <b>2022</b>    |
|--|----------------|----------------|
|  | Euro           | Euro           |
| Rohergebnis  | 39.816.958,23  | 37.244.379,20  |
| Personalaufwand  | -16.593.961,71 | -16.394.359,55 |
| Abschreibungen   | -5.842.090,93  | -6.494.622,72  |
| Sonstige betriebliche Aufwendungen                                       | -7.464.424,53  | -7.598.975,19  |
| Erträge aus Beteiligungen  | 143.162,06     | 154.006,33     |
| Erträge aus anderen Wertpapieren und Ausleihungen                        | 135.563,45     | 107.676,70     |
| Sonstige Zinsen und ähnliche Erträge                                     | 49.768,56      | 52.372,72      |
| Abschreibungen auf Finanzanlagen und auf Wertpapiere des Umlaufvermögens | -4.709,87      | -5.442,10      |

|  |                     |                     |
|--|---------------------|---------------------|
| Zinsen und ähnliche Aufwendungen                               | -709.351,03         | -467.874,23         |
| <b>Ergebnis der gewöhnlichen Geschäftstätigkeit</b>            | <b>9.530.914,23</b> | <b>6.597.161,16</b> |
| Steuern  | -2.482.236,23       | -1.821.663,16       |
| <b>Jahresüberschuss</b>  | <b>7.048.678,00</b> | <b>4.775.498,00</b> |
| Gewinnvortrag aus dem Vorjahr                                  | 0,00                | 0,00                |
| Einstellung aus dem Jahresüberschuss in andere Gewinnrücklagen | -3.524.300,00       | -2.387.700,00       |
| <b>Bilanzgewinn</b>  | <b>3.524.378,00</b> | <b>2.387.798,00</b> |

### 3. Ostfriesische Inseln GmbH

Anschrift: Goethestraße 1, 26757 Borkum

Gegenstand des Unternehmens: Maßnahmen und Dienstleistungen aller Art im Bereich Tourismus, insbesondere Tourismusmarketing, -förderung und -lobbying sowie Werbung und Kommunikation für kommunale Einrichtungen und sonstige Gewerbebetriebe der Ferienregion Ostfriesische Inseln und für Gewerbetreibende, die die Aktivitäten der Gesellschaft und ihre Marketingwirkung als Multiplikator mit positiver Auswirkung auf den Übernachtungs- und Tagestourismus entlang der touristischen Wertschöpfungskette für diese Ferienregion vervielfältigen und verbreiten können.

Handelsregister: Amtsgericht Aurich, HRB 204769  
Gründungsjahr: 2017  
Rechtsform: Gesellschaft mit beschränkter Haftung (GmbH)  
Stammkapital: 29.120,00 EUR

Gesellschafter: Kurverwaltung Nordseeheilbad Borkum, Borkum  
Kurverwaltung Nordseeheilbad Juist, Juist  
Kurverwaltung Nordseeheilbad Norderney, Norderney  
Kurverwaltung Nordseeheilbad Langeoog, Langeoog  
Kurverwaltung Nordseeheilbad Spiekeroog, Spiekeroog  
Kurverwaltung Nordseeheilbad Wangerooge, Wangerooge  
Aktiengesellschaft Reederei Norden-Frisia, Norden  
Aktiengesellschaft Reederei „EMS“, Emden  
Schiffahrt der Inselgemeinde Langeoog, Langeoog  
Schiffahrt Spiekeroog, Spiekeroog  
Baltrum-Linie GmbH & Co. KG, Baltrum

Geschäftsführer: Göran Sell

Jahresabschluss: für das Jahr 2023, aufgestellt am 19.08.2024

Anteil Inselgemeinde Juist: 9,62 %

Erstmals beteiligt seit: 01.01.2018

Geschäftsverlauf in tabellarischer Form:

| <b>Bilanzdaten</b>                            | <b>31.12.2023</b>       | <b>31.12.2022</b>       |
|---|-------------------------|-------------------------|
|   | Euro                    | Euro                    |
| <u>Aktiva</u>                                 |                         |                         |
| Anlagevermögen                                | 29.406,35               | 42.783,35               |
| Forderungen und sonstige Vermögensgegenstände | 111.859,68              | 126.396,43              |
| Flüssige Mittel                               | 334.987,79              | 239.516,78              |
| Rechnungsabgrenzungsposten                    | 2.208,00                | 0,00                    |
| Summe Aktiva                                  | <u>478.461,82</u>       | <u>408.696,56</u>       |
| <u>Passiva</u>                                |                         |                         |
| Eigenkapital                                  | 310.919,61              | 258.982,83              |
| Rückstellungen                                | 33.501,56               | 23.871,01               |
| Verbindlichkeiten                             | 134.040,65              | 125.842,72              |
| Summe Passiva                                 | <u>478.461,82</u>       | <u>408.696,56</u>       |
| <br>  |                         |                         |
| <b>Gewinn- und Verlustrechnung</b>            | <b>2023</b>             | <b>2022</b>             |
|   | Euro                    | Euro                    |
| Umsatzerlöse                                  | 356.327,71              | 505.377,46              |
| Personalaufwand                               | - 958,87                | - 78.050,83             |
| Abschreibungen                                | -13.377,00              | -13.422,94              |
| Sonstige betriebliche Aufwendungen            | - 269.493,41            | - 317.155,80            |
| Sonstige Zinsen und ähnliche Erträge          | 310,35                  | 0,00                    |
| Zinsen und ähnliche Aufwendungen              | 0,00                    | -205,95                 |
| Steuern                                       | - 20.872,00             | - 28.312,29             |
| <b><u>Jahresüberschuss</u></b>                | <b><u>51.936,78</u></b> | <b><u>68.229,65</u></b> |

## 5. Kommunale Netzbeteiligung Nordwest GmbH & Co. KG

|                                       |  |
|---------------------------------------|--|
| Anschrift:                            | Cloppenburger Straße 302, 26133 Oldenburg  |
| Gegenstand des Unternehmens:          | Die Geschäftstätigkeit besteht im Erwerb und im anschließenden Halten und Verwalten von Geschäftsanteilen der EWE NETZ GmbH, Cloppenburger Straße 302, 26133 Oldenburg |
| Handelsregister:                      | Amtsgericht Oldenburg, HRA 203542  |
| Gründungsjahr:                        | 2013   |
| Rechtsform:                           | Kommanditgesellschaft, GmbH & Co. KG   |
| Stammkapital:                         | 25.000,00 EUR  |
| Persönlich haftende Gesellschafterin: | Kommunale Netzbeteiligung Nordwest Verwaltungs GmbH  |
| Geschäftsführer:                      | Michael Kurz, Brake<br>Markus Honnigfort, Haren/Ems  |
| Jahresabschluss:                      | für das Jahr 2022, aufgestellt am 06.04.2023   |
| Abschlussprüfer:                      | PricewaterhouseCoopers GmbH, Wirtschaftsprüfungsgesellschaft, Bremen   |
| Anteil Inselgemeinde Juist:           | 0,61 %   |
| Erstmalig beteiligt seit:             | 02.11.2018   |

**Kommunale Netzbeteiligung Nordwest GmbH & Co. KG**  
**BILANZ ZUM 31. DEZEMBER 2022**

**AKTIVA**

|   | Stand am 31.12.2022 | Stand am 31.12.2021 |
|---|---------------------|---------------------|
|   | Euro                | Euro                |
| <b>A. Anlagevermögen</b>  |                     |                     |
| Finanzanlagen   |                     |                     |
| 1. Anteile an verbundenen Unternehmen                                       | 25.000,00           | 25.000,00           |
| 2. Beteiligungen  | 77.501.413,30       | 77.501.413,30       |
|   | 77.526.413,30       | 77.526.413,30       |
| <b>B. Umlaufvermögen</b>  |                     |                     |
| I. Forderungen  |                     |                     |
| Forderungen gegen Unternehmen, mit denen ein Beteiligungsverhältnis besteht | 3.452.014,98        | 3.452.014,98        |
| II. Guthaben bei Kreditinstituten   | 12.310,94           | 15.927,23           |
|   | 3.464.325,92        | 3.467.942,21        |
| <b>C. Rechnungsabgrenzungsposten</b>  | 3.421,25            | 0,00                |
|   | 80.994.160,47       | 80.994.355,51       |

**PASSIVA**

|                        | Stand am 31.12.2022 | Stand am 31.12.2021 |
|------------------------|---------------------|---------------------|
|                        | Euro                | Euro                |
| <b>A. Eigenkapital</b> |                     |                     |
| Kommanditkapital       |                     |                     |
| 1. Festkapital         | 1.679.362,00        | 1.679.362,00        |
| 2. Rücklagen           | 75.866.383,76       | 75.866.383,76       |



|  | Stand am 31.12.2022 | Stand am 31.12.2021 |
|--|---------------------|---------------------|
|  | Euro                | Euro                |
|  | 77.545.745,76       | 77.545.745,76       |
| <b>B. Rückstellungen</b>                               |                     |                     |
| Sonstige Rückstellungen                                | 5.500,00            | 4.100,00            |
| <b>C. Verbindlichkeiten</b>                            |                     |                     |
| 1. Verbindlichkeiten aus Lieferungen und Leistungen    | 479,97              | 505,28              |
| 2. Verbindlichkeiten gegenüber verbundenen Unternehmen | 20.026,97           | 21.945,06           |
| 3. Verbindlichkeiten gegenüber Kommanditisten          | 3.422.407,77        | 3.422.059,41        |
|  | 3.442.914,71        | 3.444.509,75        |
|  | 80.994.160,47       | 80.994.355,51       |

#### GEWINN- UND VERLUSTRECHNUNG FÜR DIE ZEIT VOM 1. JANUAR BIS 31. DEZEMBER 2022

|  | 01.01.-31.12. 2022 | 01.01.-31.12. 2021 |
|--|--------------------|--------------------|
|  | Euro               | Euro               |
| 1. Sonstige betriebliche Erträge   | 0,00               | 16,58              |
| 2. Sonstige betriebliche Aufwendungen  | -30.080,00         | -30.444,92         |
| 3. Erträge aus Beteiligungen   | 3.452.014,98       | 3.452.014,98       |
| 4. Ergebnis nach Steuern   | 3.421.934,98       | 3.421.586,64       |
| 5. Jahresüberschuss  | 3.421.934,98       | 3.421.586,64       |
| 6. Gutschrift des Jahresüberschusses auf Verrechnungskonten der Kommanditisten | -3.421.934,98      | -3.421.586,64      |
| 7. Ergebnis nach Verwendungsrechnung   | 0,00               | 0,00               |

## 6. Raiffeisen-Volksbank Fresena eG

Anschrift: Osterstraße 96, 26506 Norden  
Gegenstand des Unternehmens: Genossenschaftsbank  
Genossenschaftsregister: Amtsgericht Aurich, 100008  
Gründungsjahr: 1896  
Rechtsform: Genossenschaft  
Gezeichnetes Kapital: 6.454.562,54 EUR

### Mitglieder des Vorstands

Bernd Eschen, Vorstandsmitglied

Everts, Ralf, Vorstandsmitglied

### Mitglieder des Aufsichtsrats

Wenk, Christoph, Vorsitzender, Geschäftsführer

Dirksen, Johann, stellvertretender Vorsitzender

Däkena, Jörg

Dols, Bernd

Gerken, Regina

Gloger, Richard

Heddinga, Gerda

Janssen, Enno

Janssen, Rolf

Oldewurtel, Luise

Schmidt, Karl-Heinz

Solaro-Meyer, Angela

Steen, Harald

Willms, Maike

Anteil Inselgemeinde Juist: 2 Anteile zu je 160,00 €

Geschäftsverlauf in tabellarischer Form

## Bilanz

- Kurzfassung - zum 31.12.

(Angaben in Mio. Euro)

| <b>Aktiv-Seite (Geldanlage)</b> | <b>2022</b>    | <b>2023</b>    | <b>+ / -</b> |
|---------------------------------|----------------|----------------|--------------|
| Barreserve (Kasse, Zentralbank) | 14,8           | 12,8           | - 14 %       |
| Bankguthaben                    | 101,4          | 63,8           | - 37 %       |
| Wertpapiere                     | 154,4          | 145,9          | - 6 %        |
| Ausleihungen an Kunden          | 730,7          | 760,8          | + 4 %        |
| Beteiligungen                   | 16,6           | 16,6           | + 0 %        |
| Durchlaufende Kredite           | 1,7            | 1,5            | - 12 %       |
| Grundstücke und Gebäude         | 12,0           | 14,3           | + 19 %       |
| Geschäftsausstattung            | 1,2            | 1,3            | + 8 %        |
| Sonstige Aktivposten            | 0,1            | 0,5            | > 100 %      |
| <b>Bilanzsumme</b>              | <b>1.032,9</b> | <b>1.017,5</b> | <b>- 2 %</b> |

| <b>Passiv-Seite (Geldherkunft)</b> | <b>2022</b>    | <b>2023</b>    | <b>+ / -</b> |
|------------------------------------|----------------|----------------|--------------|
| täglich fällige Einlagen           | 437,6          | 417,3          | - 5 %        |
| Einlagen auf Sparkonten            | 294,7          | 246,4          | - 7 %        |
| Einlagen auf Festgeldkonten        | 95,3           | 139,8          | + 47 %       |
| = Gesamteinlagen von Kunden        | 827,6          | 803,5          | - 3 %        |
| Aufgenommene Kredite               | 70,7           | 72,4           | + 2 %        |
| Durchlaufende Kredite              | 1,7            | 1,5            | - 12 %       |
| Rückstellungen                     | 2,5            | 3,1            | + 24 %       |
| Sonstige Passivposten              | 2,2            | 1,8            | - 18 %       |
| Fonds für allgemeine Banksiken     | 47,2           | 51,2           | + 8 %        |
| Geschäftsguthaben der Mitglieder   | 6,7            | 6,8            | + 2 %        |
| Rücklagen                          | 73,0           | 75,9           | + 4 %        |
| Bilanzgewinn                       | 1,3            | 1,3            | + 0 %        |
| <b>Bilanzsumme</b>                 | <b>1.032,9</b> | <b>1.017,5</b> | <b>- 2 %</b> |

**Gewinn- und Verlustrechnung - Kurzfassung - (Angaben in Mio. Euro)**

|  | 2022              | 2023              |
|--|-------------------|-------------------|
| Zinserträge aus  |                   |                   |
| a) Kredit-/Geldmarktgeschäften   | 19,1              | 26,4              |
| b) Wertpapieren / Beteiligungen  | 1,9               | 2,1               |
|  | <u>21,0</u>       | <u>28,5</u>       |
| Zinsaufwendungen   | -0,9              | -3,0              |
| Zinsüberschuss   | <u>20,1</u>       | <u>25,5</u>       |
| Provisionserträge  | 9,2               | 10,1              |
| Provisionsaufwendungen   | -0,8              | -0,8              |
|  | <u>28,5</u>       | <u>34,8</u>       |
| Zins- und Provisionsüberschuss   | 28,5              | 34,8              |
| Sonstige betriebliche Aufwendungen und Erträge   | +0,3              | +0,4              |
| Personalaufwendungen   | -9,1              | -10,2             |
| Sachaufwendungen   | -5,9              | -5,5              |
| Abschreibungen auf Anlagen   | -0,9              | -1,0              |
| Abschreibungen und Wertberichtigungen auf Forderungen u. Wertpapiere // Auflösung von Rückstellungen | -3,2              | -7,3              |
| Einstellung in Fonds für allgemeine Bankrisiken  | -3,0              | -4,0              |
| Steuern  | -3,4              | -3,9              |
| Einstellung in Rücklagen   | -2,0              | -2,0              |
| <b>Bilanzgewinn</b>  | <u><b>1,3</b></u> | <u><b>1,3</b></u> |

**Vorschlag für die Gewinnverteilung**

Vorstand und Aufsichtsrat schlagen vor, den Bilanzgewinn wie folgt zu verwenden:

|   |                                 |
|---|---------------------------------|
| 6% Dividende                            | 397.449,72 Euro                 |
| Einstellung in die gesetzliche Rücklage | 460.000,00 Euro                 |
| Einstellungen in die Ergebnisrücklagen  | <u>459.099,22 Euro</u>          |
|   | <u><u>1.316.548,94 Euro</u></u> |

## 7. Juist – Infrastruktur und Wohnen eG

Anschrift: Friesenstraße 11, 26571 Juist  
Gegenstand des Unternehmens: Wohnraumversorgung und Erhaltung der Infrastruktur  
Genossenschaftsregister: Amtsgericht Aurich, 200029  
Gründungsjahr: 2015  
Rechtsform: Genossenschaft  
Gezeichnetes Kapital: 673.171,96 EUR

### Mitglieder des Vorstands

Gerhard Jacobs, Vorsitzender  
Jens Heyken, stellvertretender Vorsitzender  
Hauke Janssen-Visser,

### Mitglieder des Aufsichtsrats

Meint Habbinga, Vorsitzender  
Stefan Erdmann  
Inka Extra  
Jan Grzebel  
Uwe Kattwinkel  
Carsten Werner

Jahresabschluss: für das Jahr 2023, festgestellt am 01.08.2024  
Abschlussprüfer: Genossenschaftsverband Weser-Ems e.V.,  
26122 Oldenburg

Anteil Inselgemeinde Juist: 40 Anteile zu je 2.000,00 €

Erstmals beteiligt seit: 28.03.2022

Geschäftsverlauf in tabellarischer Form:

| <b>Bilanzdaten</b>                            | <b>31.12.2023</b>          |
|---|----------------------------|
|   | Euro                       |
| <b>Aktiva</b>                                 |                            |
| Immaterielle Vermögensgegenstände             | 1,00                       |
| Sachanlagen                                   | 1.587.789,69               |
| Finanzanlagen                                 | 54.606,66                  |
| Forderungen und sonstige Vermögensgegenstände | 501,58                     |
| Wertpapiere                                   | 152.236,99                 |
| Flüssige Mittel                               | 64.020,77                  |
| Rechnungsabgrenzungsposten                    | 362,76                     |
| <b>Summe Aktiva</b>                           | <b><u>1.859.519,45</u></b> |
| <br>  |                            |
| <b>Passiva</b>                                |                            |
| Eigenkapital                                  | 690.231,83                 |
| Rückstellungen                                | 7.000,00                   |
| Verbindlichkeiten                             | 1.162.287,62               |
| Rechnungsabgrenzungsposten                    | 0,00                       |
| <b>Summe Passiva</b>                          | <b><u>1.859.519,45</u></b> |

**Gewinn- und Verlustrechnung****2023**

Euro

|   |               |
|---|---------------|
| Umsatzerlöse  | 72.246,64     |
| Sonstige betriebliche Erträge                       | 2.000,00      |
| Abschreibungen                                      | - 9.902,75    |
| Sonstige betriebliche Aufwendungen                  | - 52.871,26   |
| Erträge aus anderen Wertpapieren u. Ausleihungen    | 1.832,30      |
| Sonstige Zinsen und ähnliche Erträge                | 77,72         |
| Abschreibungen auf Finanzanlagen u. Wertpapiere     | -109,51       |
| Zinsen und ähnliche Aufwendungen                    | - 12.815,22   |
| <b>Ergebnis der gewöhnlichen Geschäftstätigkeit</b> | <b>457,92</b> |
| Steuern   | 0,00          |
| <b>Jahresüberschuss</b>                             | <b>457,92</b> |

## Statistische Angaben

### Daten aus der Geschichte

|                 |  |
|-----------------|--|
| 1398            | Juist wird erstmals urkundlich erwähnt. Juist zählt zu dieser Zeit zum Herrschaftsgebiet der Häuptlingsfamilie tom Brok.   |
| 15. Jahrhundert | Juist ist unter den Einfluss der ostfriesischen Grafen und Fürsten des Adelsgeschlechts Cirksena.  |
| 1570            | Die sog. Allerheiligenflut richtet große Zerstörungen an.  |
| 1651            | Die Petriflut zerstört große Flächen Weide- und Ackerland sowie viele Häuser, Kirche und Turm sind bedroht.  |
| um 1660         | eine zweite Kirche wird gebaut. Der Turm der ersten Kirche stürzt ein.   |
| 1715            | Die Fastnachtsflut zerstört die zweite Kirche. Die Juister „trennen“ sich und bauen Häuser im Billdorf und Häuser im Loogdorf.   |
| 1717            | Die Weihnachtsflut zerstört 9 von 18 Häusern im Billdorf. Es wird nicht wiederaufgebaut; 28 Menschen sterben. Von vier bisher errichteten Kirchen sind drei mittlerweile durch Sturmfluten zerstört.                               |
| 1779            | Die fünfte Kirche wird gebaut und an Weihnachten von Pastor Janus eingeweiht.  |
| 1807–1816       | Juist kommt im Frieden zu Tilsit zum französischen Königreich Holland; 1811 erhält Juist holländische Besatzungstruppen unter französischer Führung. 5 Jahre später endet die Besatzungszeit und die Soldaten verlassen die Insel. |
| 1825            | Eine gewaltige Sturmflut zerstört erneut einige Häuser. Zu dieser Zeit herrscht viel Armut auf der Insel.  |
| 1840            | Erste Gründung des Seebades Juist durch Vogt Meine.  |
| 1858            | Das Seebad wird wegen Mangel an Gästen geschlossen.  |
| 1866            | Das Seebad wird wiedereröffnet, diesmal mit langsamer Zunahme der Gästezahl.   |
| 1882            | Otto Leege kommt als Lehrer nach Juist und beginnt botanische und ornithologische Forschungsarbeiten.  |
| 1884            | Juist zählt 700 Badegäste auf der Insel.   |
| 1894            | Juist erhält seine erste Landungsbrücke, der Dampfer „Ostfriesland“ legt als erstes Schiff dort an.  |
| 1898            | Bau des Kurhauses Juist und Errichtung einer Pferdebahn durchs Watt, Zerstörung der Bahn durch Unwetter noch im gleichen Jahr.   |
| 1899            | Wiedererrichtung der Bahn, allerdings als erste motorbetriebene Inselbahn Deutschlands.  |
| 1900            | Juist zählt 4.534 Gäste.   |
| 1903            | Anlegen der Goldfischeiche auf Initiative von Otto Leege durch den „Verschönerungsverein“ Juist.   |
| 1910/1911       | Die katholische Kirche wird erbaut.  |
| 1916/1917       | Im strengen Winter wird Juist erstmals durch „die Luft“ versorgt. Der Zeppelin L 16 landet am Kalfamer.  |
| 1919-1922       | Bau des Süddeiches.  |
| 1928/1929       | Juist wird im strengen Winter wieder zeitweise von den Schiffsverbindungen zum Festland abgeschnitten. Juist wird wieder durch Abwürfe aus Flugzeugen versorgt.  |
| 1928-1932       | Bau eines nördlichen Deiches vor der Hammerbucht. Eine Sturmflut 1932 durchbricht den Deich und überflutet das dahinterliegende Gebiet. Der Hammersee entsteht.  |
| 1929-1932       | Bau von Rathaus, Post und heutigem Kurplatz; mit den Planungen für einen Flugplatz wird begonnen.  |
| 1934            | Einweihung des Flugplatzes am Kalfamer   |



|              |  |
|--------------|--|
| 1939-1945    | Im Zweiten Weltkrieg wird der Kurbetrieb annähernd lahmgelegt. An verschiedenen Stellen der Insel entstehen Geschützstellungen, durch Bombenabwürfe entstehen an den Häusern erhebliche Schäden. |
| 1946/1947    | Ein langer kalter Winter zerstört die Juister Landungsbrücke sowie die gesamte Gleisanlage der Inselbahn. Erst im Mai 1949 kann das Provisorium durch eine neue Landungsbrücke ersetzt werden.   |
| 1962         | Am 16./17. Februar bricht die schwerste Sturmflut seit 1825 über die Nordsee herein. Juist kommt einigermaßen glimpflich davon.  |
| 1964         | Die sechste und somit heutige ev. Inselkirche entsteht.  |
| 1978         | Neubau des Deiches zum südlichen Wattenmeer vom Ostdorf zur Billstraßen mit Fußgängerpromenade.  |
| 1980-1982    | Planung und Bau eines ortsnahen Hafens mit Fähranleger und Hafenbetriebsgebäude.   |
| 1982         | Am 10. März 1982 stellt die Inselbahn ihren Betrieb ein.   |
| 1988         | Inbetriebnahme der neuen Hubbrücke im Hafen.   |
| 1990er Jahre | Viele Sturmfluten richten in den Neunziger Jahren schwere Schäden an den Billdünen im Westen der Insel an. Dünenabbrüche gefährden zunehmend die Sicherheit der Insel.                           |
| 1994         | Einbringung von 170.000 cbm Sand in die beschädigten Billdünen.  |
| 2006         | Orkantief „Britta“ wütet über der Nordsee und richtet erneut große Schäden an den Billdünen an.  |
| 2008         | Seezeichen und Segelhafen werden eingeweiht.   |
| 2010         | Errichtung von drei Aussichtsplattformen mit Meerblick an der Promenade.   |
| 2013         | Errichtung einer Panoramasauna auf dem Dach des Erlebnisbades.   |
| 2019         | Havarie des Containerschiffes „MSC Zoe“.   |

## Daten aus der Politik

Die Legislaturperiode des Juister Gemeinderates geht vom 01.11.2021 bis 31.10.2026. Bei der letzten Kommunalwahl am 12.09.2021 wurden folgende Personen in den Juister Gemeinderat gewählt:

Björn Bolte (CDU)  
Frank Endelmann (CDU)  
Tjard Gillet (Bündnis90/Die Grünen)  
Meint Habbinga (Wählergemeinschaft „Pro Juist“)  
Heike Heiken (Bündnis90/Die Grünen)  
Gerhard Jacobs (CDU)  
Kornelia Rippe (CDU)  
Jens Wellner (CDU)  
Björn Westermann (Wählergemeinschaft „Pro Juist“)  
Emil Turek (Wählergemeinschaft „Pro Juist“)

Der Rat der Gemeinde Juist setzt sich aus den oben genannten 10 Ratsmitgliedern und dem hauptamtlichen, in Direktwahl gewähltem Bürgermeister zusammen. Bürgermeister Dr. Tjark Goerges wurde per Direktwahl am 11.09.2016 für 9 Jahre und 11 Monate gewählt; er trat sein Amt am 01.12.2016 an.

## Basisdaten

Lage: 53°41` nördlicher Breite, 7°0` östlicher Länge

Ausdehnung: 0,9 km in Nord-Süd-Richtung  
17 km in Ost-West-Richtung

Fläche: 1.643 ha

|            |            |                           |
|------------|------------|---------------------------|
| Einwohner: | 27.05.1970 | 2.089 (Volkszählung 1970) |
|            | 25.05.1987 | 1.501 (Volkszählung 1987) |
|            | 31.12.2000 | 1.788                     |
|            | 31.12.2001 | 1.852                     |
|            | 31.12.2002 | 1.857                     |
|            | 31.12.2003 | 1.801                     |
|            | 31.12.2004 | 1.801                     |
|            | 31.12.2005 | 1.786                     |
|            | 31.12.2006 | 1.766                     |
|            | 31.12.2007 | 1.751                     |
|            | 31.12.2008 | 1.721                     |
|            | 31.12.2009 | 1.696                     |
|            | 31.12.2010 | 1.700                     |
|            | 31.12.2011 | 1.509 (Zensus 2011)       |
|            | 31.12.2012 | 1.553                     |
|            | 31.12.2013 | 1.540                     |
|            | 31.12.2014 | 1.589                     |
|            | 31.12.2015 | 1.596                     |
|            | 31.12.2016 | 1.571                     |
|            | 31.12.2017 | 1.522                     |
|            | 31.12.2018 | 1.515                     |
|            | 31.12.2019 | 1.524                     |
|            | 31.12.2020 | 1.534                     |
|            | 31.12.2021 | 1.515                     |
|            | 30.06.2022 | 1.186 (Zensus 2022)       |
|            | 30.12.2022 | 1.111                     |
|            | 31.12.2023 | 1.101                     |

(Einwohnerangaben ab 2000 nach der Fortschreibung des Landesbetriebes für Statistik)