



**INSELGEMEINDE JUIST**

Juist - das Töwerland ○ Staatlich anerkanntes Nordseeheilbad

# **Haushaltsplan**

## **für das Haushaltsjahr 2022**



## Inhaltsverzeichnis

Gemeinde Inselgemeinde Juist .....	1
Haushaltssatzung der Inselgemeinde Juist für das Haushaltsjahr 2022 .....	5
Vorbericht zum Haushaltsplan 2022 .....	9
Übersicht Ergebnishaushalt (Muster 4) .....	31
Übersicht Finanzhaushalt (Muster 5) .....	32
Geplante Investitionen im Gemeindehaushalt .....	33
Übersicht Verpflichtungsermächtigungen (Muster 9) .....	34
Übersicht über den voraussichtlichen Stand der Schulden (Muster 10) .....	35
Teilhaushalts-, Budget- und Produktübersicht .....	37
Vorläufige Bilanz der Inselgemeinde Juist zum 31.12.2017 .....	39
Gesamtergebnishaushalt .....	43
Gesamtfinanzhaushalt .....	44
TH1 Haupt- und Personalverwaltung .....	46
111010 Bürgermeister .....	47
111020 Gemeinderat .....	48
111030 Haupt- und Personalverwaltung .....	49
111070 Beauftragte für Gleichstellung/Senioren/Behinderte .....	50
TH2 Kämmerei/Kasse mit Liegenschaftsverwaltung und EDV .....	51
111040 Finanzverwaltung .....	52
111050 Liegenschaftsverwaltung .....	53
111060 Gemeindekasse .....	54
111080 Verwaltungsgebäude .....	55
127010 Rettungsdienst .....	56
418010 Eigenbetrieb Kurverwaltung Juist .....	57
522010 Allgemeine Wohnbauförderung .....	58
522020 Personalwohnhaus Gräfin-Theda-Straße 16 .....	59
522030 Personalwohnhaus Gräfin-Theda-Straße 23 .....	60
522040 Personalwohnhaus Dünenstraße 21 .....	61
522050 Personalwohnhaus Loogster Pad 30 .....	62
522060 Personalwohnhaus Wilhelmstraße 40 .....	63
522070 Personalwohnhaus Carl-Stegmann-Straße 22 .....	64
522080 Personalwohnhaus Mittelstraße 3 .....	65
522100 Angemietete Wohnungen für Personal .....	66
522110 Personalwohnungen Kindertagesstätte Schwalbennest .....	67
523010 Memmertfeuer .....	68
531010 Elektrizitätsversorgung .....	69
532010 Gasversorgung .....	70
548010 Verkehrslandeplatz Juist .....	71
571010 Wirtschaftsförderung .....	72
573010 Allgemeinkosten Betriebe gewerblicher Art .....	73
573020 Dorfgemeinschaftshaus .....	74
573040 Hallen- und Hafenwirtschaft GmbH .....	75
573050 OT-Lager .....	76
573060 Jugendbildungsstätte Juist .....	77
611010 Steuern, allgemeine Zuweisungen und Umlagen .....	78
612010 Sonstige allgemeine Finanzwirtschaft .....	79
TH3 Ordnungsamt .....	80
121010 Statistik und Wahlen .....	81
122010 Ordnungsaufgaben und Meldewesen .....	82
122020 Standesamt .....	83
126010 Freiwillige Feuerwehr Juist .....	84
211010 Grundschule Juist .....	85
216010 Kombinierte Haupt- und Realschule .....	86
243000 Sonstige schulische Aufgaben .....	87
244010 Kreisschulbaukasse .....	88
316510 Soziales Quartiersmanagement .....	89
362010 Außerschulische Jugendbildung .....	90
362020 Sonstige Jugendarbeit .....	91
365030 Kindertagesstätte Schwalbennest .....	92
366010 Einrichtungen der Jugendarbeit .....	93
414010 Prävention / Schadnagerbekämpfung .....	94
533010 Eigenbetrieb Wirtschaftsbetriebe Sparte Wasserwerk .....	95
538010 Kläranlage Juist .....	96
548020 Eigenbetrieb Wirtschaftsbetriebe Sparte Hafen .....	97
553010 Dünenfriedhof .....	98
TH4 Bauverwaltung mit Bauunterhaltung und Beschaffung .....	99
511010 Ortsplanung .....	100
541010 Gemeindestraßen .....	101
545010 Straßenbeleuchtung .....	102
545020 Straßenreinigung und Winterdienst .....	103
552010 Öffentliche Gewässer/Wasserbauliche Anlagen .....	104
561010 Umweltschutzmaßnahmen .....	105
TH1 Haupt- und Personalverwaltung .....	106
111010 Bürgermeister .....	108

111020 Gemeinderat.....	109
111030 Haupt- und Personalverwaltung .....	110
111070 Beauftragte für Gleichstellung/Senioren/Behinderte.....	111
TH2 Kämmerei/Kasse mit Liegenschaftsverwaltung und EDV .....	112
111040 Finanzverwaltung.....	114
111050 Liegenschaftsverwaltung .....	115
111060 Gemeindekasse.....	116
111080 Verwaltungsgebäude.....	117
127010 Rettungsdienst.....	118
418010 Eigenbetrieb Kurverwaltung Juist .....	119
522010 Allgemeine Wohnbauförderung .....	120
522020 Personalwohnhaus Gräfin-Theda-Straße 16 .....	121
522030 Personalwohnhaus Gräfin-Theda-Straße 23 .....	122
522040 Personalwohnhaus Dünenstraße 21 .....	123
522050 Personalwohnhaus Loogster Pad 30.....	124
522060 Personalwohnhaus Wilhelmstraße 40 .....	125
522070 Personalwohnhaus Carl-Stegmann-Straße 22 .....	126
522080 Personalwohnhaus Mittelstraße 3 .....	127
522100 Angemietete Wohnungen für Personal.....	128
522110 Personalwohnungen Kindertagesstätte Schwalbennest.....	129
523010 Memmertfeuer .....	130
531010 Elektrizitätsversorgung .....	131
532010 Gasversorgung .....	132
548010 Verkehrslandeplatz Juist.....	133
571010 Wirtschaftsförderung.....	134
573010 Allgemeinkosten Betriebe gewerblicher Art.....	135
573020 Dorfgemeinschaftshaus .....	136
573040 Hallen- und Hafenwirtschaft GmbH .....	137
573050 OT-Lager .....	138
573060 Jugendbildungsstätte Juist .....	139
611010 Steuern, allgemeine Zuweisungen und Umlagen.....	140
612010 Sonstige allgemeine Finanzwirtschaft .....	141
TH3 Ordnungsamt.....	142
121010 Statistik und Wahlen .....	144
122010 Ordnungsaufgaben und Meldewesen.....	145
122020 Standesamt.....	146
126010 Freiwillige Feuerwehr Juist.....	147
211010 Grundschule Juist.....	148
216010 Kombinierte Haupt- und Realschule .....	149
243000 Sonstige schulische Aufgaben.....	150
244010 Kreisschulbaukasse.....	151
316510 Soziales Quartiersmanagement .....	152
362010 Außerschulische Jugendbildung.....	153
362020 Sonstige Jugendarbeit.....	154
365030 Kindertagesstätte Schwalbennest .....	155
366010 Einrichtungen der Jugendarbeit.....	156
414010 Prävention / Schadnagerbekämpfung .....	157
533010 Eigenbetrieb Wirtschaftsbetriebe Sparte Wasserwerk .....	158
538010 Kläranlage Juist .....	159
548020 Eigenbetrieb Wirtschaftsbetriebe Sparte Hafen.....	160
553010 Dünenfriedhof .....	161
TH4 Bauverwaltung mit Bauunterhaltung und Beschaffung .....	162
511010 Ortsplanung .....	164
541010 Gemeindestraßen.....	165
545010 Straßenbeleuchtung .....	166
545020 Straßenreinigung und Winterdienst .....	167
552010 Öffentliche Gewässer/Wasserbauliche Anlagen.....	168
561010 Umweltschutzmaßnahmen .....	169
Stellenplan 2022.....	171
Bilanz der Kurverwaltung Juist zum 31.12.2020 .....	179
Gewinn- und Verlustrechnung der Kurverwaltung Juist 2020 .....	181
Erfolgsplan Eigenbetrieb Kurverwaltung 2022 .....	183
Vermögensplan Eigenbetrieb Kurverwaltung 2022 .....	187
Bilanz der Wirtschaftsbetriebe Juist zum 31.12.2020 .....	189
Gewinn- und Verlustrechnung Wasserwerk Juist 2020.....	191
Gewinn- und Verlustrechnung Hafen 2020 .....	192
Erfolgsplan Eigenbetrieb Wirtschaftsbetriebe 2022 -Wasserwerk .....	193
Vermögensplan Eigenbetrieb Wirtschaftsbetriebe 2022 - Wasserwerk .....	197
Erfolgsplan Eigenbetrieb Wirtschaftsbetriebe 2022 - Hafen.....	198
Vermögensplan Eigenbetrieb Wirtschaftsbetriebe 2022 - Hafen .....	201
Beteiligungsbericht 2022 .....	203
Statistische Angaben.....	231

# Haushaltssatzung der Inselgemeinde Juist für das Haushaltsjahr 2022

Aufgrund des § 112 des Niedersächsischen Kommunalverfassungsgesetzes hat der Rat der Gemeinde Juist in seiner Sitzung am 11.05.2022 folgende Haushaltssatzung beschlossen:

## § 1

Der Haushaltsplan für das Haushaltsjahr 2022 wird

1. im **Ergebnishaushalt**  
mit dem jeweiligen Gesamtbetrag
  - 1.1 der ordentlichen Erträge auf 9.257.466 Euro
  - 1.2 der ordentlichen Aufwendungen auf 9.933.466 Euro
  - 1.3 der außerordentlichen Erträge auf 0 Euro
  - 1.4 der außerordentlichen Aufwendungen auf 0 Euro
  
2. im **Finanzhaushalt**  
mit dem jeweiligen Gesamtbetrag
  - 2.1 der Einzahlungen aus laufender Verwaltungstätigkeit auf 9.158.119 Euro
  - 2.2 der Auszahlungen aus laufender Verwaltungstätigkeit auf 9.435.366 Euro
  - 2.3 der Einzahlungen für Investitionstätigkeit auf 1.036.000 Euro
  - 2.4 der Auszahlungen für Investitionstätigkeit auf 6.296.000 Euro
  - 2.5 der Einzahlungen für Finanzierungstätigkeit auf 5.260.000 Euro
  - 2.6 der Auszahlungen für Finanzierungstätigkeit auf 302.600 Euro

festgesetzt.

## § 1a

Der **Wirtschaftsplan des Eigenbetriebes Kurverwaltung** für das Wirtschaftsjahr 2022 wird

- im **Erfolgsplan**
  - mit Erträgen in Höhe von 4.922.300 Euro
  - mit Aufwendungen in Höhe von 5.459.300 Euro
  
- im **Vermögensplan**
  - mit Einnahmen in Höhe von 14.166.000 Euro
  - mit Ausgaben in Höhe von 14.166.000 Euro

festgesetzt.

## § 1b

Der **Wirtschaftsplan des Eigenbetriebes Wirtschaftsbetriebe** für das Wirtschaftsjahr 2022 wird im Bereich

### A Wasserwerk

im <b>Erfolgsplan</b>	
mit Erträgen in Höhe von	749.150 Euro
mit Aufwendungen in Höhe von	843.350 Euro
im <b>Vermögensplan</b>	
mit Einnahmen in Höhe von	344.200 Euro
mit Ausgaben in Höhe von	344.200 Euro

im Bereich

### B Hafen

im <b>Erfolgsplan</b>	
mit Erträgen in Höhe von	396.050 Euro
mit Aufwendungen in Höhe von	891.650 Euro
im <b>Vermögensplan</b>	
mit Einnahmen in Höhe von	95.600 Euro
mit Ausgaben in Höhe von	95.600 Euro

festgesetzt.

## § 2

Der Gesamtbetrag der vorgesehenen Kreditaufnahmen für Investitionen und Investitionsförderungsmaßnahmen (Kreditermächtigung) wird im Gemeindehaushalt auf 5.260.000 Euro festgesetzt.

### § 2a

Der Gesamtbetrag der Kredite, deren Aufnahme zur Finanzierung von Investitionen und Investitionsförderungsmaßnahmen im Vermögensplan des Eigenbetriebes Kurverwaltung erforderlich sind, wird auf 11.250.000 Euro festgesetzt.

### § 2b

Der Gesamtbetrag der Kredite, deren Aufnahme zur Finanzierung von Investitionen und Investitionsförderungsmaßnahmen im Vermögensplan des Eigenbetriebes Wirtschaftsbetriebe (Wasserwerk und Hafen) erforderlich sind, wird auf 270.500 Euro festgesetzt.

### § 3

Verpflichtungsermächtigungen im Finanzhaushalt der Gemeinde werden nicht festgesetzt.

### § 3a

Verpflichtungsermächtigungen im Vermögensplan des Eigenbetriebes Kurverwaltung werden nicht festgesetzt.

### § 3b

Verpflichtungsermächtigungen im Vermögensplan des Eigenbetriebes Wirtschaftsbetriebe (Wasserwerk und Hafen) werden nicht festgesetzt.

### § 4

Der Höchstbetrag, bis zu dem im Haushaltsjahr 2022 Liquiditätskredite zur rechtzeitigen Leistung von Auszahlungen in Anspruch genommen werden dürfen, wird auf 1.000.000 Euro festgesetzt.

### § 4a

Der Höchstbetrag der Kassenkredite, die zur rechtzeitigen Leistung von Ausgaben durch den Eigenbetrieb Kurverwaltung in Anspruch genommen werden dürfen, wird auf 800.000 Euro festgesetzt.

### § 4b

Der Höchstbetrag der Kassenkredite, die zur rechtzeitigen Leistung von Ausgaben durch den Eigenbetrieb Wirtschaftsbetriebe in Anspruch genommen werden dürfen, wird

im Bereich A Wasserwerk auf 100.000 Euro und  
im Bereich B Hafen auf 50.000 Euro

festgesetzt.

### § 5

Die Steuersätze (Hebesätze) für die Realsteuern werden für das Haushaltsjahr 2022 wie folgt festgesetzt:

- |  |          |
|--|----------|
| 1. Grundsteuer   |          |
| 1.1 für die land- und forstwirtschaftlichen Betriebe (Grundsteuer A) | 390 v.H. |
| 1.2 für die Grundstücke (Grundsteuer B)                              | 390 v.H. |
| 2. Gewerbesteuer   | 380 v.H. |

## § 6

Für Investitionen von erheblicher finanzieller Bedeutung gemäß § 12 KomHKVO wird eine Wertgrenze von 1.300.000 Euro festgesetzt.

## § 7

Die Wertgrenze für Über- und außerplanmäßige Aufwendungen und Auszahlungen von unerheblicher Bedeutung gemäß § 117 NKomVG wird auf 10.000 Euro festgesetzt.

Gemeinde Juist, den 11.05.2022

---

Dr. Tjark Goerges  
Bürgermeister

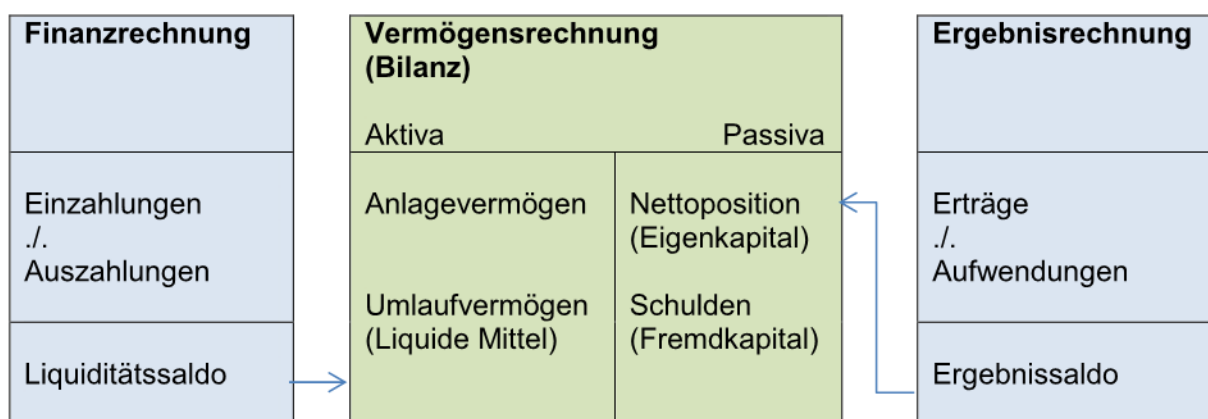


# Vorbericht zum Haushaltsplan 2022

## 1. Allgemeines und Erläuterungen zum NKR

Das Neue Kommunale Rechnungswesen (NKR) bedient sich dreier Komponenten für Planung, Bewirtschaftung und Jahresabschluss. Dies sind Ergebnisplan (bzw. –rechnung), Finanzplan (bzw. –rechnung) und Bilanz. Die nachfolgende Darstellung zeigt den Zusammenhang der drei Komponenten auf:

### Drei-Komponenten-Rechnung:



Die Ergebnisrechnung ist ähnlich der handelsrechtlichen Gewinn- und Verlustrechnung zu sehen. Im Vergleich mit der Kameralistik entspricht sie im Wesentlichen dem Verwaltungshaushalt. Darüber hinaus zeigt sie den Ressourcenverbrauch der Kommune in Form der Abschreibungen und Rückstellungen auf.

In der Finanzrechnung werden nur die zahlungswirksamen Einzahlungen und Auszahlungen dargestellt. Hier werden neben den Mitteln für die laufende Verwaltungstätigkeit auch die Mittel für Investitionen geplant.

Die Bilanz stellt das gesamte Vermögen der Gemeinde und seine Finanzierung zum Stichtag 31.12. eines jeden Jahres dar. Die Bilanz ist nicht Gegenstand der Haushaltsplanung.

In der Kommunalhaushalts- und -kassenverordnung (KomHKVO) sind gleich zu Beginn in § 1 die Bestandteile des Haushaltsplanes festgeschrieben. Danach besteht der Haushaltsplan aus:

- dem Ergebnishaushalt (§ 2 KomHKVO)
- dem Finanzhaushalt (§ 3 KomHKVO)
- den Teilhaushalten (§ 4 KomHKVO)
- und dem Stellenplan (§ 5 KomHKVO)

## 1.1 Ergebnishaushalt und Teilergebnishaushalt

Im Ergebnishaushalt erfolgt eine Gegenüberstellung der geplanten Erträge (Ressourcenaufkommen) und Aufwendungen (Ressourcenverbrauch) in einer Periode (Kalenderjahr). Unterschieden werden die Erträge und Aufwendungen des Ergebnishaushalts in ordentliche und außerordentliche Erträge und Aufwendungen, deren ordentliches und außerordentliches Ergebnis insgesamt das Jahresergebnis (Überschuss oder Fehlbetrag) darstellt und in die Bilanz eingeht. Der Ergebnisplan ist somit Grundlage für die Frage des **Haushaltsausgleichs**.

Es gilt im Ergebnishaushalt der Planungsgrundsatz der periodengerechten Zuordnung der Erträge und Aufwendungen (§ 10 Abs. 2 S. 1 KomHKVO): „Die Erträge und Aufwendungen werden in ihrer voraussichtlichen Höhe in dem Haushaltsjahr veranschlagt, dem sie wirtschaftlich zuzurechnen sind.“

Der Ergebnisplan unterteilt sich gemäß Muster 6 zu § 178 NKomVG wie folgt (die Aufzählungen sind beispielhaft und nicht abschließend):

<b>Zeile</b>	<b>Kontengruppe/n</b>	<b>Bezeichnung mit Erläuterungen bzw. Beispielen</b>
1	30	<b>Steuern und ähnliche Abgaben</b> Grundsteuer, Gewerbesteuer, Hundesteuer, Anteil an Einkommens- und Umsatzsteuer
2	31	<b>Zuwendungen und allgemeine Umlagen</b> Spenden, Schlüsselzuweisungen, Zuschüsse vom Land und Landkreis z.B. für den Schulbetrieb
3	316/357	<b>Auflösungserträge aus Sonderposten</b> Auflösung von Investitionszuschüssen früherer Jahre
4	32	<b>sonstige Transfererträge</b> Ersatz von sozialen Leistungen, Erträge von Sozialleistungen, Schuldendiensthilfen
5	33	<b>öffentlich-rechtliche Entgelte</b> Verwaltungsgebühren, Benutzungsgebühren
6	341-346	<b>privatrechtliche Entgelte</b> Eintrittsgelder, Mieten, Pachten, Schadensersatz
7	348	<b>Kostenerstattungen und Kostenumlagen</b> z.B. Wahlkostenerstattung für Landtagswahl
8	36	<b>Zinsen und ähnliche Finanzerträge</b> Zinsen für Steuernachforderungen, Dividenden, Zinsen für Bankguthaben
9	371	<b>aktivierungsfähige Eigenleistungen</b> Verwaltungsinterne Kostenerstattung für selbst erbrachte Leistungen
10	372	<b>Bestandsveränderungen</b> Anpassungsbuchungen für Vorratshaltung
11	35	<b>sonstige ordentliche Erträge</b> Konzessionsabgaben, Buß- und Verwarnungsgelder, Säumniszuschläge, Stundungszinsen
<b>12</b>	<b>Summe ordentliche Erträge</b>	

13	40	<b>Personalaufwendungen</b> Löhne und Gehälter, Krankenkassenbeiträge, Pensionsrückstellungen
14	41	<b>Versorgungsaufwendungen</b> Versorgungsbezüge, Aufwendungen an Pensions- und Unterstützungskassen
15	42	<b>Aufwendungen für Sach- und Dienstleistungen</b> Unterhaltung des Vermögens, Mieten und Pachten, Dienst- und Schutzkleidung, Fortbildung, Energiekosten
16	47	<b>Abschreibungen</b> Abbildung der Wertminderung von Vermögen
17	45	<b>Zinsen und ähnliche Aufwendungen</b> Für Schulden zu zahlende Zinsen, Verzinsung von Steuererstattungen, Bankgebühren
18	43	<b>Transferaufwendungen</b> Gewerbesteuerumlage, Kreisumlage, Zuschüsse für laufende Zwecke
19	459	<b>sonstige ordentliche Aufwendungen</b> Bürobedarf, Porto, Reisekosten, Gerichtskosten, Mitgliedsbeiträge, Honorare, Versicherungen, Sitzungsentschädigungen
<b>20</b>	<b>Summe ordentliche Aufwendungen</b>	
<b>21</b>	<b>ordentliches Ergebnis</b>	
22	50/531	<b>außerordentliche Erträge</b> Erträge, die nicht im Rahmen der normalen, wiederkehrenden Verwaltungstätigkeit anfallen
23	51/532	<b>außerordentliche Aufwendungen</b> Aufwendungen, die nicht im Rahmen der normalen, wiederkehrenden Verwaltungstätigkeit anfallen
<b>24</b>	<b>außerordentliches Ergebnis</b>	
<b>25</b>	<b>Jahresergebnis</b>	
<b>26</b>	<b>Summe der Jahresfehlbeträge aus Vorjahren gem. § 2 Abs. 6 KomHKVO</b>	

## 1.2 Finanzhaushalt und Teilfinanzhaushalt

Der Finanzhaushalt bildet den tatsächlichen Geldfluss ab und gibt mit seinem Saldo daher Auskunft über die Liquidität, d.h. ihm liegt das Kassenwirksamkeitsprinzip (§ 10 Abs. 2 S. 2 KomHKVO) zugrunde: „Die Einzahlungen und Auszahlungen werden in Höhe der im Haushaltsjahr voraussichtlich eingehenden oder zu leistenden Beträge veranschlagt.“

Der Finanzhaushalt gliedert sich in drei Teilbereiche der Ein- und Auszahlungen:

- für laufende Verwaltungstätigkeit  
(i.d.R. Zahlungen, die über den Ergebnishaushalt getätigt werden)
- für Investitionstätigkeit  
(Zahlungen, die zu einer Aktivierung oder Passivierung in der Bilanz führen)
- für Finanzierungstätigkeit  
(Zahlungen für die Tilgung von Darlehen oder Kreditaufnahmen)

Kontengruppe	Erläuterungen bzw. Beispiele
<b>Einzahlungen und Auszahlungen aus laufender Verwaltungstätigkeit</b>	
Einzahlungen und Auszahlungen im Finanzhaushalt aus laufender Verwaltungstätigkeit entsprechen im Wesentlichen den ordentlichen Erträgen und Aufwendungen des Ergebnishaushalts und werden hier nicht noch einmal erläutert. Kontonummern der Einzahlungskonten beginnen mit der Ziffer 6, Kontonummern der Auszahlungskonten beginnen mit der Ziffer 7.	
<b>Einzahlungen aus Investitionstätigkeit</b>	
Zuwendungen für Investitionstätigkeit	Zuschüsse für Baumaßnahmen
Beiträge und ähnliche Entgelte für Investitionstätigkeit	Erschließungsbeiträge
Veräußerung von Sachvermögen	Grundstücksverkäufe
Veräußerung von Finanzvermögensanlagen	Veräußerung von Beteiligungen und Wertpapieren
Sonstige Investitionstätigkeit	Tilgung von Arbeitgeberdarlehen, Einzahlungen aus der Abwicklung von Baumaßnahmen wie z.B. Rückzahlungen
<b>Auszahlungen aus Investitionstätigkeit</b>	
Erwerb von Grundstücken und Gebäuden	Grundstücks- und Gebäudekäufe
Baumaßnahmen	Hochbau, Tiefbau
Erwerb von beweglichem Sachvermögen	Anschaffung von Möbeln, PC's, Fahrzeugen
Erwerb von Finanzvermögensanlagen	Erwerb von Beteiligungen, Wertpapieren
Aktivierbare Zuwendungen	Zuschüsse an Sportvereine für Geräte
Sonstige Investitionstätigkeit	Gewährung von Ausleihungen
<b>Einzahlungen und Auszahlungen aus Finanzierungstätigkeit</b>	
Einzahlungen	Aufnahme von Krediten für Investitionstätigkeit
Auszahlungen	Tilgung von Krediten für Investitionstätigkeit

## 2. Rückblick auf das Haushaltsjahr 2021

Der achte doppische Haushaltsplan der Gemeinde Juist wurde für das Haushaltsjahr 2021 am 07.12.2021 vom Rat der Inselgemeinde Juist einstimmig beschlossen.

Es wurden

1. im <b>Ergebnishaushalt</b> mit dem jeweiligen Gesamtbetrag	
1.1 der ordentlichen Erträge auf	9.374.367 Euro
1.2 der ordentlichen Aufwendungen auf	9.498.378 Euro
1.3 der außerordentlichen Erträge auf	0 Euro
1.4 der außerordentlichen Aufwendungen auf	0 Euro
2. im <b>Finanzhaushalt</b> mit dem jeweiligen Gesamtbetrag	
2.1 der Einzahlungen aus laufender Verwaltungstätigkeit auf	9.272.046 Euro
2.2 der Auszahlungen aus laufender Verwaltungstätigkeit auf	9.059.068 Euro
2.3 der Einzahlungen für Investitionstätigkeit auf	0 Euro
2.4 der Auszahlungen für Investitionstätigkeit auf	1.678.000 Euro
2.5 der Einzahlungen für Finanzierungstätigkeit auf	1.219.000 Euro
2.6 der Auszahlungen für Finanzierungstätigkeit auf	288.154 Euro

festgesetzt.

### 2.1 Nachholung der Jahresabschlüsse

Mit Unterstützung der Steuerberatungsgesellschaft Schüllermann – Wirtschafts- und Steuerberatung – GmbH konnten die Jahresabschlüsse 2012 bis 2017 innerhalb von gut 18 Monaten erstellt werden. Die Prüfung der Jahresabschlüsse 2012 bis 2015 durch das Rechnungsprüfungsamt des Landkreises Aurich ist erfolgt. Für die Prüfung der Jahresabschlüsse 2016 und 2017 wartet das Rechnungsprüfungsamt noch auf ein Startsignal seitens der Kämmerei der Inselgemeinde Juist. Hier mussten noch umfangreiche Änderungen in Bezug auf die Finanzrechnung vorgenommen werden. Die Ergebnisse stehen aber fest und die Berichte werden aktuell von der Firma Schüllermann angepasst. Die Jahresabschlüsse 2018 und 2019 wurden 2021 in Auftrag gegeben und die Ergebnisse liegen auch bereits vor. Aber auch für diese beiden Jahre müssen noch Korrekturen an der Finanzrechnung vorgenommen werden. Insgesamt darf mit einer vollständigen Vorlage der Jahresabschlüsse 2016 bis 2019 noch in diesem Jahr gerechnet werden.

### 3. Ausblick auf das Haushaltsjahr 2022

Der Haushaltsplan beinhaltet im Ergebnis- und im Finanzplan jeweils das Ergebnis des Vorjahres, den Haushaltsansatz des Vorjahres und die Planwerte des aktuellen Jahres; weiterhin die mittelfristige Ergebnis- und Finanzplanung, d.h. Abbildung der Planung der kommenden drei Haushaltsjahre.

Der Haushaltsplan der Gemeinde Juist für das Haushaltsjahr 2022 wird

1. im <b>Ergebnishaushalt</b> mit dem jeweiligen Gesamtbetrag	
1.1 der ordentlichen Erträge auf	9.257.466 Euro
1.2 der ordentlichen Aufwendungen auf	9.933.466 Euro
1.3 der außerordentlichen Erträge auf	0 Euro
1.4 der außerordentlichen Aufwendungen auf	0 Euro
2. im <b>Finanzhaushalt</b> mit dem jeweiligen Gesamtbetrag	
2.1 der Einzahlungen aus laufender Verwaltungstätigkeit auf	9.158.119 Euro
2.2 der Auszahlungen aus laufender Verwaltungstätigkeit auf	9.435.366 Euro
2.3 der Einzahlungen für Investitionstätigkeit auf	1.036.000 Euro
2.4 der Auszahlungen für Investitionstätigkeit auf	6.296.000 Euro
2.5 der Einzahlungen für Finanzierungstätigkeit auf	5.260.000 Euro
2.6 der Auszahlungen für Finanzierungstätigkeit auf	302.600 Euro

festgesetzt.

**Die Planzahlen des Haushaltsjahres 2022 berücksichtigen wie bereits schon für den Haushalt 2020 und 2021 keinerlei Auswirkungen der aktuellen Corona-Pandemie. Diese Vorgehensweise wurde bereits zu Beginn der Pandemie im Frühjahr 2020 mit der Kommunalaufsicht Aurich besprochen.**

#### 3.1 Ordentliche Erträge im Ergebnishaushalt

##### 3.1.1 Steuern und ähnliche Abgaben **4.321.138 Euro**

Die wesentlichen Erträge des Gemeindehaushalts stellen die Einnahmen aus Steuern und ähnlichen Abgaben dar, wobei die Gewerbesteuereinnahmen den größten Anteil ausmachen. Die Prognose der Erträge aus Gewerbesteuren erweist sich nach wie vor recht schwierig. Die Orientierungsdaten des Niedersächsischen Ministeriums für Inneres und Sport sagen für den Planungszeitraum 2022 bis 2025 deutliche Zuwächse voraus. Für eine Insel, die fast ausschließlich vom Tourismus lebt, ist diese Steuerschätzung in Bezug auf die Gewerbesteuer kaum anwendbar. Mit Einnahmen von rund 1,40 Millionen Euro bei der Gewerbesteuer 2020 und rund 1,84 Millionen Euro in 2021 konnte bei aller gebotenen Vorsicht der Haushaltsansatz von 1.850.000 Euro für 2022 übernommen werden. Dagegen können diese Orientierungsdaten für die Planung des Gemeindeanteils an der Einkommensteuer und des Gemeindeanteils an der Umsatzsteuer sehr wohl übernommen werden. Hier kann mit Einnahmen von 811.500 Euro bei der Einkommensteuer und 222.000 Euro bei der Umsatzsteuer gerechnet werden. Bei der Zweitwohnungssteuer wird mit Einnahmen von 950.000 Euro geplant. Die zu erwartenden Einnahmen bei der Grundsteuer A und B liegen bei 475.138 Euro.

### **3.1.2 Zuwendungen und allgemeine Umlagen** **150.050 Euro**

Zuweisungen des Landkreises Aurich wurden mit 20.000 Euro bei der Kinderbetreuung und mit 40.800 Euro für den Schullastenausgleich eingeplant. Vom Land erhält die Gemeinde für Aufgaben des übertragenen Wirkungskreises 34.650 Euro sowie eine abrufbare Zuweisung für das soziale Quartiersmanagement von 39.000 Euro. Die restlichen Zuweisungen werden mit 15.600 € im Plan ausgewiesen.

### **3.1.3 Auflösungserträge aus Sonderposten** **99.347 Euro**

Hat die Gemeinde Investitionszuschüsse erhalten, werden diese analog zu den betreffenden Investitionen im Wert gemindert. Dieses führt zu einem Ertrag aus der Auflösung von Sonderposten. Das Gleiche gilt für erhaltene Zuschüsse aus Straßenausbaubeiträgen.

### **3.1.4 Sonstige Transfererträge** **0 Euro**

Hierunter sind für 2022 keine Erträge eingeplant

### **3.1.5 Öffentlich-rechtliche Entgelte** **4.187.200 Euro**

Die größte Position bilden hier neben Abwasser- und Niederschlagswassergebühren in Höhe von zusammen 756.000 Euro die Gäste- und Tourismusbeiträge in Höhe von 2.980.300 Euro bzw. 385.800 Euro. Diese werden im Haushalt der Gemeinde zunächst vereinnahmt und anschließend an den Eigenbetrieb Kurverwaltung weitergeleitet. Die restlichen öffentlich-rechtlichen Entgelte in Höhe von 65.100 Euro setzen sich aus Verwaltungsgebühren sowie Benutzungsgebühren und ähnlichen Entgelten zusammen.

### **3.1.6 Privatrechtliche Entgelte** **325.500 Euro**

Bei den privatrechtlichen Entgelten handelt es sich vornehmlich um Erträge aus Mieten und Pachten. Aus der Vermietung von Gemeindewohnungen und Personalunterkünften sind 228.900 Euro Einnahmen zu erwarten. Gewerblich genutzte Objekte und Liegenschaften haben einen Anteil von 46.900 Euro an den privatrechtlichen Entgelten. Die kalkulatorische Miete für den Kindergarten findet sich hier mit 42.500 Euro wieder.

### **3.1.7 Kostenerstattungen und Kostenumlagen** **18.385 Euro**

Hierunter fallen vornehmlich die Personal- und Verwaltungskostenerstattungen der Hallen- und Hafenwirtschaft GmbH an die Gemeinde mit rund 14.585 Euro.

### **3.1.8 Zinsen und ähnliche Finanzerträge** **36.346 Euro**

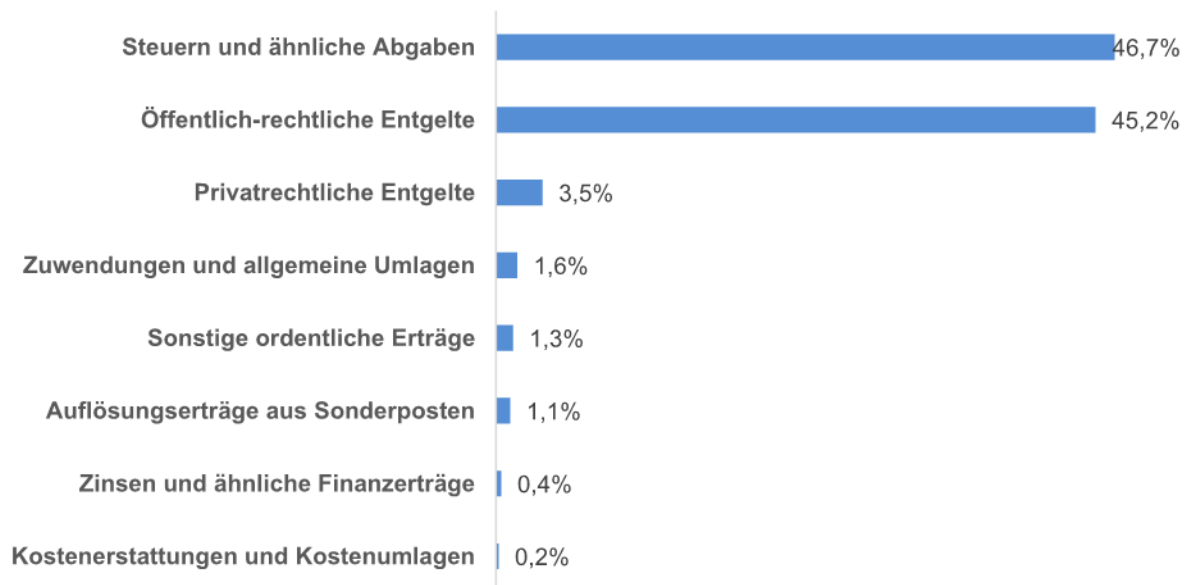
Unter dieser Position sind die Zinsen für Steuernachforderungen, Guthabenzinsen sowie Zinsen für Arbeitgeberdarlehen enthalten. Des Weiteren finden sich hier die Zinsen aus Liquiditätskrediten wieder, welche die Gemeinde aus dem Cash Pool den Eigenbetrieben zur Verfügung stellt.

### 3.1.9 Sonstige ordentliche Erträge

**119.500 Euro**

Hier sind vornehmlich die Konzessionsabgaben aus Strom- und Gaslieferung für das Gemeindegebiet in Höhe von 107.000 Euro. Die restlichen 12.500 Euro betreffen Säumniszuschläge, Bußgelder sowie vermischte Einnahmen.

Die Verteilung der ordentlichen Erträge im Ergebnisplan 2022 ist folgender Grafik zu entnehmen:



## 3.2 Ordentliche Aufwendungen im Ergebnishaushalt

### 3.2.1 Personalaufwendungen

**1.685.978 Euro**

Der Stellenplan der Gemeinde Juist für das Haushaltsjahr 2022 ist Teil des Haushaltsplans und wird zusammen mit diesem vom Gemeinderat beschlossen. Für die Berechnung der Aufwendungen wurden die derzeitig besetzten Stellen und Tarifanpassungen zugrunde gelegt.

### 3.2.2 Aufwendungen für Sach- und Dienstleistungen

**1.211.530 Euro**

Hierunter fallen die Unterhaltung des beweglichen und unbeweglichen Vermögens, Miet- und Pacht aufwendungen, Bewirtschaftungskosten der Grundstücke und baulichen Anlagen, Unterhaltung von Fahrzeugen, besondere Aufwendungen für Beschäftigte, besondere Verwaltungs- und Betriebsaufwendungen sowie der Verbrauch von Vorräten. Für das Haushaltsjahr 2022 sind die höchsten Aufwendungen in der Planungszeile 15 beim Klärwerk in Höhe von 352.700 Euro vorgesehen. Danach folgen die Aufwendungen bei den Personalwohnhäusern mit 262.300 Euro, beim Verwaltungsgebäude mit 126.500 Euro, für die Schule mit 109.200 Euro, für die Haupt- und Personalverwaltung inklusive EDV mit 76.800 Euro, im Bereich Liegenschaften mit 69.630 Euro, für die Feuerwehr mit 58.000 Euro und die Gemeindestraßen mit 51.500 Euro.



### **3.2.3 Abschreibungen**

**498.100 Euro**

Obwohl aktuell noch nicht alle Jahresabschlüsse nachgeholt sind, können die Planwerte für Abschreibungen realistisch dargestellt werden. Die Anlagenzugänge wurden schon bis einschließlich 2021 erfasst, so dass die planmäßigen Abschreibungen der Jahre 2022 bis 2025 (ohne geplante Zugänge) von der Anlagenbuchführung an die Planung übergeben werden konnten. Im Vergleich zum Haushaltsjahr 2021 mit geplanten Abschreibungen von 493.310 Euro fallen die geplanten Abschreibungen im Haushaltsjahr 2022 mit 498.100 Euro nur geringfügig höher aus.

### **3.2.4 Zinsen und ähnliche Aufwendungen**

**100.981 Euro**

Unter diese Position fallen die Zinsen an den Kreditmarkt.

### **3.2.5 Transferaufwendungen**

**6.014.347 Euro**

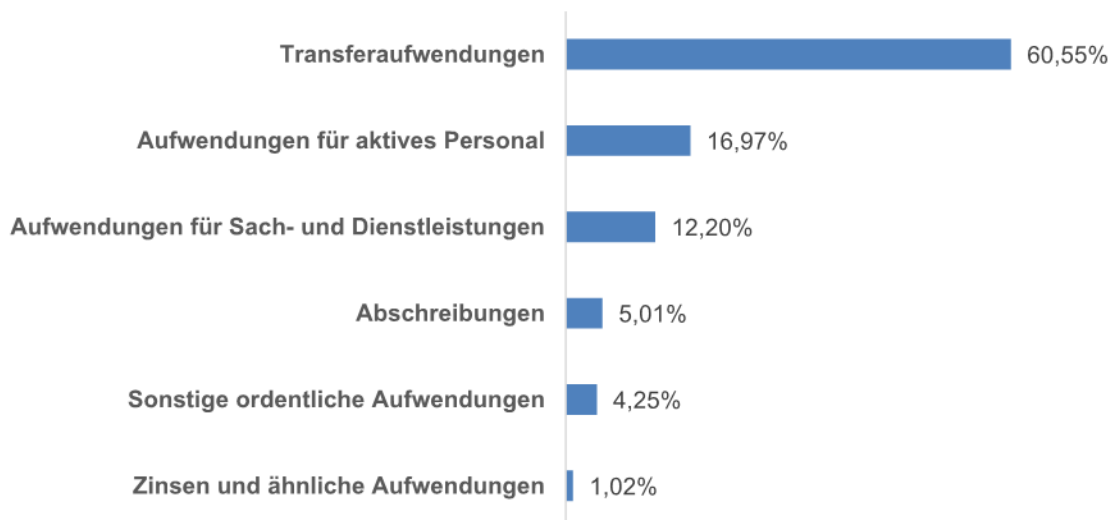
Die Transferaufwendungen beinhalten unter anderem die Weiterleitung der Gäste- und Tourismusbeiträge an den Eigenbetrieb Kurverwaltung in Höhe von 2.980.300 Euro bzw. 385.800 Euro sowie die Abführung der Kreis- und Gewerbesteuerumlage in Höhe von 1.479.352 Euro bzw. 170.395 Euro. Der Verlustausgleich des geplanten Jahresverlustes 2022 der Kurverwaltung schlägt in dieser Position mit 537.000 Euro zu Buche. Hieraus wird bei Bedarf eine Rückstellung für den tatsächlich durchzuführenden Verlustausgleich nach § 12 Abs. 1 Satz 3 EigBetrVO gebildet. Als weitere Transferaufwendung wurde der Zuschuss für den Betrieb des Kindergartens an die Evangelische Kirche mit 322.300 Euro inklusive kalkulatorischer Miete von 42.500 Euro für das Gebäude eingeplant. Der Allgemeinanteil der Inselgemeinde Juist an der Nutzung der Tourismuseinrichtungen wird mit 134.500 an den Eigenbetrieb Kurverwaltung abgegolten. Auch im Jahr 2022 verlangt das Land Niedersachsen aufgrund einer Änderung des § 16 NFAG keine Finanzausgleichsumlage von der Inselgemeinde Juist.

### **3.2.6 Sonstige ordentliche Aufwendungen**

**422.530 Euro**

In diesen Bereich fallen unter anderem die Aufwandsentschädigungen für die ehrenamtlich Tätigen an, die Geschäftsausgaben wie Honorare (insbesondere bei der Ortsplanung), Versicherungen, Reisegelder, Bürobedarf und Telekommunikationskosten sowie Erstattungen für die Aufwendungen von Dritten aus laufender Verwaltungstätigkeit.

Die Verteilung der ordentlichen Aufwendungen im Ergebnisplan 2022 ist folgender Grafik zu entnehmen:



### 3.3 Außerordentliche Erträge und Aufwendungen im Ergebnishaushalt

Für das Haushaltsjahr 2022 sind keine außerordentlichen Erträge und Aufwendungen eingeplant.

### 3.4 Finanzhaushalt

Der Finanzhaushalt bildet nur den tatsächlichen Zahlungsstrom ab, d.h. immer dann, wenn Zahlungen bei der Gemeindekasse ein- oder ausgehen ist die Finanzrechnung betroffen.

#### 3.4.1 Ein- und Auszahlungen aus laufender Verwaltungstätigkeit

Vom Grundsatz her werden alle zahlungswirksamen Erträge und Aufwendungen aus dem Ergebnishaushalt auch im Finanzhaushalt (aus laufender Verwaltungstätigkeit) dargestellt. Zahlungsunwirksame Erträge und Aufwendungen wie z.B. Entnahmen aus Rückstellungen oder Abschreibungen fließen nicht in den Finanzhaushalt ein. Dies führt dazu, dass der Saldo des Finanzhaushalts (aus laufender Verwaltungstätigkeit) geringer ausfällt als der Saldo im Ergebnishaushalt.

#### 3.4.2 Ein- und Auszahlungen aus Investitionstätigkeit

Die Regelungen zur Bilanzierung von Vermögensgegenständen machen es erforderlich, bei der Aufstellung des Haushaltsplanes sehr genau zwischen Investition und Ergebnisrechnung zu unterscheiden. Investitionsauszahlungen und die investiven Einzahlungen werden nur im Finanzhaushalt im Bereich der Investitionstätigkeit gebucht und gehen im Falle der Abnutzbarkeit über Abschreibungen bzw. Auflösungserträge in den Ergebnishaushalt ein. Das Haushaltsrecht sieht grundsätzlich vor, die Finanzierung von Investitionen aus Überschüssen des Ergebnishaushalts zu leisten. Da die erzielten Überschüsse des Ergebnishaushalts zur Finanzierung der notwendigen Investitionen nicht ausreichen, müssen für neue Investitionen entsprechende Kredite aufgenommen werden.

Folgende Investitionen sind im Haushaltsjahr 2022 geplant:

- Baumaßnahme Feuerwehrgebäude	3.500.000 Euro
- Erwerb einer Wohnimmobilie	1.200.000 Euro
- Erneuerung der Druckrohrleitung	1.000.000 Euro
- Kanalsanierung	200.000 Euro
- UV-C-Desinfektionsgeräte für die Schule	85.000 Euro
- Austausch der Fenster im Personalwohnhaus Carl-Stegmann-Str. 22	81.000 Euro
- Whiteboards für die Schule	25.000 Euro
- Projekt Digitalisierung Verwaltung	22.000 Euro
- Leichenwagen für den Dünenfriedhof	20.000 Euro
- Hilfeleistungslöschfahrzeug HLF 10 für die Feuerwehr	20.000 Euro
- Zeiterfassungssystem für die Personalverwaltung	12.000 Euro
- Einzelne Investive Maßnahmen mit jeweils weniger als 10 T€	131.000 Euro

Die Erneuerung der Druckrohrleitung Hauptpumpwerk zur Kläranlage bleibt weiterhin finanziell herausfordernd, da es sich hier um eine Investitionshöhe von bis zu 5.000.000 Euro handelt. Die Fortführung der Erneuerungsarbeiten beim Kanalnetz ist mit jährlich 200.000 Euro im Haushaltsplan eingestellt. Die Mittel für die Baumaßnahme Feuerwehrgebäude waren bereits im Haushaltsjahr 2020 eingeplant, müssen jedoch wegen des Verfalls der Kreditermächtigung noch einmal eingestellt werden.

### **3.4.3 Ein- und Auszahlungen aus Finanzierungstätigkeit**

Gemäß § 17 KomHKVO dienen die Einzahlungen aus laufender Verwaltungstätigkeit des Finanzhaushaltes insgesamt zur Deckung der Auszahlungen für laufende Verwaltungstätigkeit sowie für die Auszahlungen zur ordentlichen Tilgung. Der positive Saldo aus laufender Verwaltungstätigkeit müsste also immer mindestens so hoch sein wie die ordentliche Tilgung von Krediten.

Der Ergebnishaushalt soll mittelfristig hinreichende Überschüsse erzielen um wenigstens die Tilgungskosten decken zu können. Investitionen müssen somit weiterhin über Kredite finanziert werden. Kredite sind als Einzahlungen im Finanzhaushalt zu veranschlagen. Da das NKR (wie auch die Kameralistik) für die Kreditermächtigung die Übertragbarkeit vorsieht, können Investitionen und Kreditaufnahme zeitlich auseinanderliegen. Es ist dabei darauf zu achten, dass zum einen die Kreditermächtigung nicht überschritten wird und zum anderen die tatsächliche Kreditaufnahme nicht den Saldo aus Investitionstätigkeit überschreitet.

## 4. Weitere Pflichtangaben im Vorbericht gemäß § 6 KomHKVO

### 4.1 Darstellung über die Entwicklung wichtiger Bestandteile der Haushaltswirtschaft

#### 4.1.1 Entwicklung der Erträge aus Steuern und ähnlichen Abgaben

	Vorläufiges Ergebnis 2020	Vorläufiges Ergebnis 2021	Planung 2022	Planung 2023	Planung 2024	Planung 2025
Gewerbesteuer	1.398.858	1.835.908	1.850.000	1.850.000	1.850.000	1.850.000
Grundsteuer A	138	138	138	138	138	138
Grundsteuer B	467.821	471.706	475.000	475.000	475.000	475.000
Zweitwohnungs- steuer	943.475	955.979	950.000	950.000	950.000	950.000
Gemeindeanteil an der ESt	704.028	824.350	811.500	859.350	913.500	964.650
Gemeindeanteil an der USt	247.173	244.417	222.000	227.800	231.900	235.800
Hundesteuer	11.194	10.739	10.500	10.500	10.500	10.500
Vergnügungssteuer	2.178	859	2.000	2.000	2.000	2.000

#### 4.1.2 Entwicklung der Erträge aus Zuwendungen und allgemeinen Umlagen

Aufgeteilt nach ihrer Herkunft sieht die Entwicklung der Erträge wie folgt aus:

	Vorläufiges Ergebnis 2020	Vorläufiges Ergebnis 2021	Planung 2022	Planung 2023	Planung 2024	Planung 2025
vom Bund	76.644	41.939	0	0	0	0
vom Land	658.670	42.832	77.750	76.750	38.750	38.750
vom Landkreis	96.256	60.708	69.800	69.800	69.800	69.800
von privaten Unternehmen	0	0	1.000	1.000	1.000	1.000
von übrigen Bereichen	0	0	1.500	0	0	0

Eine Schlüsselzuweisung erhält die Gemeinde Juist aufgrund ihrer zu hohen Steuerkraftzahl im Verhältnis zur geringen Einwohnerzahl nicht. Das Land zahlt Zuweisungen für Aufgaben des übertragenden Wirkungskreises. Der Landkreis Aurich zahlt vornehmlich Zuschüsse für die Schulen und den Kindergarten, führt hier aber auch die anteilige Feuerschutzsteuer ab.

#### 4.1.3 Entwicklung der Aufwendungen aus einzelnen Steuerbeteiligungen und allgemeinen Umlagen

	Vorläufiges Ergebnis 2020	Vorläufiges Ergebnis 2021	Planung 2022	Planung 2023	Planung 2024	Planung 2025
Gewerbesteuerumlage	133.927	175.448	170.395	170.395	170.395	170.395
Kreisumlage	1.482.784	1.451.032	1.479.352	1.480.000	1.490.000	1.500.000
Finanzausgleichsumlage	0	0	0	0	0	0
Entschuldungsumlage	4.640	4.720	4.700	4.700	4.700	4.700

Mit Beginn der COVID-19-Pandemie im Jahr 2020 mussten Einnahmeverluste bei der Gewerbesteuer im Vergleich zu 2019 von 461.364 Euro hingenommen werden. Im Jahr 2021 stiegen die Gewerbesteuereinnahmen gegenüber dem Vorjahr wieder um 437.050 Euro. Dies spiegelt sich auch bei der abzuführenden Gewerbesteuerumlage wider. Für die kommenden Jahre wird mit Gewerbesteuereinnahmen von 1.850.000 Euro gerechnet. Der Hebesatz für die Gewerbesteuer wurde zuletzt 2014 um 40 Punkte auf 380 von Hundert angehoben.

Die Kreisumlage belastet den Juister Haushalt weiterhin sehr stark. Dagegen profitiert die Insel Juist auch in diesem Jahr wieder aber als eine von nur fünf Kommunen von der Änderung des § 16 NFAG, so dass keine Finanzausgleichsumlage an das Land abgeführt werden muss.

#### 4.1.4 Entwicklung der weiteren wichtigen Erträge, Aufwendungen, Einzahlungen und Auszahlungen

	Vorläufiges Ergebnis 2020	Vorläufiges Ergebnis 2021	Planung 2022	Planung 2023	Planung 2024	Planung 2025
Entgelte aus Abwassergebühren	666.716	669.251	756.000	756.000	756.000	756.000
Miet- und Pachteinnahmen	292.772	347.934	318.300	319.800	319.800	319.800
Konzessionsabgaben	200.958	99.662	107.000	107.000	107.000	107.000
Auflösungserträge aus Sonderposten	109.771	102.321	99.347	85.726	57.623	23.041
Personalaufwendungen	1.615.511	1.563.961	1.685.978	1.719.758	1.754.215	1.789.354
Aufwendungen für Sach- und Dienstleistungen	668.232	981.016	1.211.530	930.930	929.730	929.730
Abschreibungen	435.803	459.292	498.100	480.590	448.040	425.090
Zinsen und ähnliche Aufwendungen	116.216	105.602	100.981	93.554	86.055	78.380
Geschäftsaufwendungen	180.322	153.004	330.500	329.000	240.000	240.000

#### 4.1.5 Entwicklung des Vermögens, der Schulden einschließlich der Liquiditätskredite und des Bestandes an liquiden Mitteln

Die Entwicklung des Anlagevermögens ist nachfolgender Tabelle zu entnehmen:

	Stand zu Beginn des Haushaltsjahres - T€ -	Zugänge/ Abgänge (-) - T€ -	Abschreibungen - T€ -	Stand zum Ende des Haushaltsjahres - T€ -
2020	34.892.283	68.701	445.803	34.515.180
2021	34.515.180	684.976	469.292	34.730.864
2022	34.730.864	6.296.000	498.100	40.528.764
2023	40.528.764	2.276.000	480.590	42.324.174
2024	42.324.174	2.273.000	448.040	44.149.134
2025	44.149.134	273.000	425.090	43.997.044

Die Bewegungen für 2020 und 2021 entsprechen dem aktuellen Buchungsstand vor Jahresabschluss. Die Zugänge des Jahres sind bereits erfasst und werden auch abgeschrieben. Die Zugänge und Abgänge der Jahre 2022 bis 2025 beruhen auf den Planzahlen für Investitionen und Veräußerungen von Anlagevermögen. In den Abschreibungen kann ausschließlich das bereits erfasste und aktivierte Anlagevermögen der Vorjahre berücksichtigt werden.

Die Entwicklung der Schulden ist nachfolgender Tabelle zu entnehmen:

	Stand zu Beginn des Haushaltsjahres - T€ -	Kreditaufnahme - T€ -	Tilgung - T€ -	Stand zum Ende des Haushaltsjahres - T€ -
2020	4.702	557	291	4.968
2021	4.968	209	291	4.886
2022	4.886	796	303	5.379
2023	5.379	5.260	580	10.059
2024	10.059	2.276	703	11.632
2025	11.632	2.273	816	13.089

Die Angaben in der Spalte „Tilgung“ berücksichtigen die Tilgungsleistungen für bereits aufgenommene Kredite sowie für erwartete Neuaufnahmen. Bei den Neuaufnahmen wird fiktiv von einer linearen Tilgungsleistung über 20 Jahre ausgegangen. Die letzte Kreditaufnahme fand in 2022 für Investitionen bis 2021 statt. Für alle geplanten Investitionen des Jahres 2022 wird die Finanzierung über Kreditaufnahmen voraussichtlich erst in den Folgejahren stattfinden.

Eine für die Kernverwaltung tabellarische Darstellung der Entwicklung der liquiden Mittel in Verbindung mit den Liquiditätskrediten und dem Cashpooling wäre zum jetzigen Zeitpunkt für Dritte kaum nachvollziehbar. Somit wird hier auf die tabellarische Darstellung verzichtet. Die Inselgemeinde Juist plant zukünftig eine Umstellung der Bankkonten. Derzeit nutzen die Eigenbetriebe noch die gemeindlichen Konten und bedienen sich auch alle eines einzigen Kassenkredites. Zukünftig sollen alle Betriebe ihre eigenen Bankkonten erhalten. Die Entwicklung der Liquidität war in den letzten Jahren sehr positiv. Über alle Betriebe hinweg weisen die Bankkonten inklusive Festgeldkonto zum 31.12.2021 einen Bestand von 1.807.158 Euro aus.

#### 4.1.6 Entwicklung des Gesamtergebnisses unter Berücksichtigung der Fehlbetragsabdeckung aus Vorjahren

Die Erste Eröffnungsbilanz der Inselgemeinde Juist zum 01.01.2012 wurde erst in 2016 fertiggestellt und mit Datum vom 12.09.2016 vom Rechnungsprüfungsamt des Landkreises Aurich bestätigt. Im Vorbericht des Haushaltsjahres 2019 konnten erstmals die doppelten Jahresrechnungsergebnisse der Jahre 2012 bis 2017 dargestellt werden (siehe dazu auch Punkt 2.1 dieses Berichtes):

	Jahresergebnis	Kameraler Sollfehlbetrag vom 31.12.2011	Ergebnisvortrag	Bemerkungen
2012	-626.812	-355.503	-355.503	Jahresabschluss erstellt und vom RPA geprüft
2013	-653.846	-355.503	-982.315	Jahresabschluss erstellt und vom RPA geprüft
2014	340.951	-355.503	-1.636.160	Jahresabschluss erstellt und vom RPA geprüft
2015	113.618	-14.552	-1.295.210	Jahresabschluss erstellt und vom RPA geprüft
2016	667.712	0	-1.181.591	Jahresabschluss erstellt, aber noch nicht geprüft
2017	331.485		-513.879	Jahresabschluss erstellt, aber noch nicht geprüft
2018	-708.645		-182.394	Jahresabschluss erstellt, aber noch nicht geprüft
2019	854.627		-891.040	Jahresabschluss erstellt, aber noch nicht geprüft
2020	601.092		-36.413	Prognose
2021	763.374		564.679	Prognose
2022	-676.000		1.328.053	Planung

Die Haushaltsjahre 2020 und 2021 weisen nach einer Prognose, wobei insbesondere die stärksten Einflussfaktoren wie die Pensionsrückstellungen und die Rückstellung für den Jahresverlust des Eigenbetriebes Kurverwaltung berücksichtigt werden konnten, eine sehr positive Tendenz aus. Gleichfalls wurden auch hohe Rückstellungen für die abschließenden Instandsetzungsarbeiten bei der Schule und für die Instandsetzung einiger Straßendecken eingestellt. Die Abschreibungen sind bereits in ihrer korrekten Höhe berücksichtigt. Das geplante negative Jahresergebnis 2022 wäre damit aus dem Ergebnisvortrag ausgleichbar.

Für diese positive Entwicklung der Jahre 2020 und 2021 sind einige Faktoren maßgeblich verantwortlich. Die Gewerbesteuererbrüche 2020 im ersten Jahr der Corona-Pandemie von rund 461.000 Euro im Vergleich zu 2019 wurden vom Land mit einer Ausgleichszahlung von rund 572.000 Euro aufgefangen. Die Differenz dieser Ausgleichszahlung erklärt sich dadurch, dass sie sich nach den tatsächlichen Geldeingängen vom vierten Quartal 2019 bis zum dritten Quartal 2020 im Vergleich zum Vorjahreszeitraum gerichtet hat, während der angegebene Einbruch das Erlöskonto des Haushaltsjahres widerspiegelt. Gewährte Stundungen hatten dementsprechend ebenfalls Einfluss. Im Haushaltsjahr 2021 erreichten die Gewerbesteuererinnahmen knapp wieder das Niveau des Haushaltsjahres 2019.

Um das strukturelle Fehl des Eigenbetriebes Kurverwaltung zu reduzieren, wurde die Gästebeitragssatzung zum 01.01.2020 umfangreich geändert, so dass mit Mehreinnahmen von 425.300 Euro geplant werden konnte. Leider konnten diese Mehreinnahmen durch die Corona-Pandemie nicht erzielt werden. Der geprüfte Jahresabschluss 2020 der Kurverwaltung weist einen Jahresfehlbetrag von 25.638 Euro aus. Das sind dennoch 193.662 Euro weniger als geplant. Die Auswirkungen der Corona-Pandemie konnten durch die Gewährung der Billigkeitsleistung zur Unterstützung der von der COVID-19-Pandemie betroffenen öffentlichen Akteure im Tourismus mit 604.198 Euro aufgefangen werden. Diese Billigkeitsleistung konnte auch im Jahr 2021 in Anspruch genommen werden. Aufgrund der verbesserten Einnahmesituation bestand aber nur noch ein Anspruch von 419.062 Euro, welcher bislang auch noch nicht von der NBank bestätigt worden ist. Der noch ungeprüfte Jahresabschluss 2021 für die Kurverwaltung weist einen Jahresfehlbetrag von 18.375 Euro. Das sind 179.625 Euro weniger als geplant.

#### 4.1.7 Entwicklung der Nettoposition

Die Entwicklung der Nettoposition ist nachfolgender Tabelle zu entnehmen:

	Vorläufiges Ergebnis 2020	Vorläufiges Ergebnis 2021	Planung 2022	Planung 2023	Planung 2024	Planung 2025
Basisreinvermögen	25.815.574	25.815.574	25.815.574	25.815.574	25.815.574	25.815.574
Rücklagen	388.477	378.477	368.477	358.477	348.477	338.477
Jahresergebnis inkl. Ergebnisvortrag	564.679	1.328.053	652.053	817.450	1.054.660	1.288.320
Sonderposten	904.638	802.317	702.970	617.244	559.621	527.580
<b>Nettoposition</b>	<b>27.673.368</b>	<b>28.324.421</b>	<b>27.539.074</b>	<b>27.608.745</b>	<b>27.778.332</b>	<b>27.969.951</b>

In den Zeilen Jahresergebnis inklusive Fehlbetragsvortrag sind für 2020 und 2021 die prognostizierten Ergebnisse enthalten. In den Folgejahren wurde die Zeile nur durch die Planwerte ergänzt. Wie die Ausführungen zu Punkt 4.1.6 bereits zeigen, werden die Jahresergebnisse 2020 und 2021 deutlich besser als geplant ausfallen.

Bei den Sonderposten wurden ab dem Planungsjahr 2022 nur die Auflösungen aus Investitionszuschüssen gemäß der Vorausschau aus der Anlagenbuchführung übernommen. Dagegen können die Veränderungen aus dem Sonderposten für Gebührenaussgleich erst mit Erstellung der Jahresabschlüsse einbezogen werden.



## **5. Eigenbetrieb Kurverwaltung der Inselgemeinde Juist**

### **Erfolgsplan**

Der geplante Jahresverlust im Eigenbetrieb Kurverwaltung wird sich voraussichtlich auf 537.000 Euro (Vorjahr 198.000 Euro) belaufen. Die Umsatzerlöse steigen auf 4.919.300 Euro (Vorjahr 4.850.100 Euro).

Zu den wesentlichen Positionen bei den Umsatzerlösen zählen der Gästebeitrag in Höhe von 2.980.300 Euro und der Tourismusbeitrag in Höhe von 385.800 Euro. Bei den Einrichtungen der Kurverwaltung (Kurmittel, Sauna, Erlebnisbad und Küstenmuseum) wird mit Einnahmen von insgesamt 532.000 Euro gerechnet. Die Pacht- und Mieteinnahmen wurden mit 470.000 Euro eingeplant.

Wesentliche Positionen bei den Aufwendungen sind der Materialaufwand mit 496.800 Euro, die Fremdleistungen mit 987.600 Euro sowie die Personalaufwendungen inklusive Sozialabgaben mit 1.759.900 Euro. Die Aufwendungen für Personal sinken dabei im Vergleich zum Vorjahr um 101.700 Euro. Ab 2022 wird das Kurorchester nicht mehr für die Saison angestellt und fällt damit aus dem Personalaufwand heraus. Stattdessen werden verschiedene Gruppen dafür eingesetzt, deren Gagen die Aufwandsposition bei den Veranstaltungen auf 311.500 Euro erhöhen. Der Verwaltungskostenbeitrag schlägt mit 882.100 Euro zu Buche. Die Abschreibungen belasten das Ergebnis mit 485.000 Euro. An Zinsaufwendungen werden 69.000 Euro fällig.

### **Vermögensplan**

Für den Neubau an der Tennisanlage nach dem Abriss der alten „Isolierstation“ müssen die in den Vorjahren bereits genehmigten Mittel in Höhe von 5.000.000 Euro in den Vermögensplan 2022 aufgenommen werden. Diese Mittel stehen haushaltsrechtlich zum Teil zwar noch zur Verfügung, die Ermächtigung zur Finanzierung über Darlehen ist jedoch durch Zeitablauf verfallen. Gleiches gilt für den Erwerb des Seeferienheims mit 3.500.000 Euro, für die neue Dauerausstellung im Nationalparkhaus mit 1.551.000 Euro und der Umsetzung Konzept Küstenmuseum mit 955.000 Euro.

Als neu angesetzte Investition ist vornehmlich die Sanierung der Tennishalle mit 542.500 Euro sowie eine darauf zu installierende Photovoltaikanlage mit 500.000 Euro zu nennen. Diese Mittel sind vor Umsetzung aber vom Gemeinderat freizugeben, der hier einen Sperrvermerk gesetzt hat. Die weiteren Investitionen schlagen mit insgesamt 1.632.500 Euro zu Buche, wobei hier mit weiteren Zuschüssen von 216.000 Euro gerechnet werden kann.

Abschreibungen stellen für einen Betrieb Aufwand dar, bei dem kein Mittelabfluss stattfindet. Diese freien Mittel können dann zur Finanzierung von Investitionen herangezogen werden. Voraussetzung hierfür ist allerdings, dass diese Abschreibungen auch tatsächlich erwirtschaftet werden. Da die Kurverwaltung ein dauerdefizitärer Betrieb ist, können diese Abschreibungen nicht erwirtschaftet werden. Die Investitionen müssen somit über Kreditaufnahmen, soweit keine anderen Finanzierungsmittel wie z.B. Investitionszuschüsse zur Verfügung stehen, finanziert werden. Zur Finanzierung der Investitionen in 2022 stehen eine maximale Kreditaufnahme von 11.250.000 Euro sowie Zuschüsse von 2.431.000 Euro zur Verfügung.

In 2022 sind Tilgungen in Höhe von 237.600 Euro zu leisten.

Die Entwicklung der Schulden ist nachfolgender Tabelle zu entnehmen:

	Stand zu Beginn des Haushaltsjahres - T€ -	Kreditaufnahme - T€ -	Tilgung - T€ -	Stand zum Ende des Haushaltsjahres - T€ -
2020	2.902	142	236	2.808
2021	2.808	209	238	2.779
2022	2.779	662	253	3.188
2023	3.188	11.250	796	13.643
2024	13.643	0	785	12.858
2025	12.858	0	752	12.107

Die Erläuterungen zur Entwicklung der Schulden zu Punkt 4.1.5 gelten auch für diese Tabelle.

## 6. Eigenbetrieb Wirtschaftsbetriebe der Inselgemeinde Juist

### Erfolgsplan

Das Wasserwerk wird als kostendeckende Einrichtung geführt. Die Sparte Wasserwerk schließt im Erfolgsplan mit einem Verlust von 94.200 Euro (Vorjahr Gewinn 47.500 Euro). Eine Konzessionsabgabe kann somit nicht erwirtschaftet werden. Für den Verlust sind notwendige Instandhaltungsarbeiten für den Wasserturm mit 127.500 Euro verantwortlich. Zudem wird mit steigenden Energiepreisen gerechnet.

Die Sparte Hafen schließt mit einem geplanten Verlust von 495.600 Euro (Vorjahr Gewinn von 107.000 Euro) ab. Zwei Sachverhalte sind für diesen hohen Verlust maßgeblich. Der erste Sachverhalt betrifft den Hafen selber, bei dem mit zusätzlichen Instandhaltungsarbeiten für die Kaimauer von 100.000 € zu rechnen ist. Der zweite Sachverhalt betrifft das Beteiligungsverhältnis mit der Hallen- und Hafengewirtschaft GmbH. Die Erneuerung des Daches der Lagerhalle konnte nicht wie geplant im Jahr 2021, sondern erst im Frühjahr 2022 abgeschlossen werden. Somit ist mit einem Verlustausgleich in 2022 von 349.050 Euro zu rechnen. Dieses stellt für die dauernde Leistungsfähigkeit des Hafens allerdings kein Problem dar. Durch den in 2021 durchgeführten Verkauf des Grundstücks für den Bau einer zweiten Lagerhalle an die Hallen- und Hafengewirtschaft GmbH errechnet sich beim Hafen ein vorläufiger Gewinn von rund 671.000 Euro. Der geplante Verlust 2022 kann durch den voraussichtlichen Gewinnvortrag ausgeglichen werden.

### Vermögensplan

Für den Neubau des Brunnens 31 als Ersatz für Brunnen 1 sind noch einmal Mittel in Höhe von 130.000 Euro (zzgl. dem Haushaltsrest aus 2021 mit ebenfalls 130.000 Euro) eingeplant. Für ein neues Notstromaggregat ist ein Betrag von 60.000 Euro vorgesehen. Weitere 10.000 Euro wurden für den Wasserrechtsantrag berücksichtigt. Mit 10.500 Euro schlagen Mittel für kleinere Anschaffungen zu Buche. Die ordentliche Tilgung beläuft sich auf 133.700 Euro.

In der Sparte Hafen sind Unterstellmöglichkeiten für Wassertaxibenzutzer und Kofferabfertigung mit 50.000 Euro vorgesehen. Für kleinere Anschaffungen ist ein Betrag in Höhe von 10.000 Euro eingeplant. Die ordentliche Tilgung beläuft sich auf 3.900 Euro.

Die Entwicklung der Schulden ist nachfolgender Tabelle zu entnehmen:

	Stand zu Beginn des Haushaltsjahres - T€ -	Kreditaufnahme - T€ -	Tilgung - T€ -	Stand zum Ende des Haushaltsjahres - T€ -
2020	875	1.017	101	1.791
2021	1.791	532	122	2.201
2022	2.201	1.767	180	3.788
2023	3.788	270	216	3.843
2024	3.843	0	215	3.628
2025	3.628	0	213	3.416

Die Erläuterungen zur Entwicklung der Schulden zu Punkt 4.1.5 gelten auch für diese Tabelle.

## 7. Schlussbemerkungen und Ausblick auf die kommenden Jahre

Bei der Kernverwaltung der Inselgemeinde Juist wird für das Jahr 2022 mit einem Verlust von 676.000 Euro geplant. Die Prognosen der Jahresergebnisse 2020 und 2021 weisen aber so hohe Überschüsse aus, dass der Haushalt 2022 nach § 110 Absatz 4 und 5 NKomVG als ausgeglichen gilt. Zudem hat sich der Rat der Inselgemeinde Juist mit Beschluss vom 11.05.2022 gegen ein Haushaltssicherungskonzept unter Hinweis auf § 182 Abs. 4 NKomVG für die Jahre 2022 bis 2024 ausgesprochen.

Die Jahresergebnisse 2020 und 2021 der Kurverwaltung werden maßgeblich von der Billigkeitsleistung zur Unterstützung der von der COVID-19-Pandemie betroffenen öffentlichen Akteure im Tourismus beeinflusst. So konnte in 2020 die maximal mögliche Höhe von 604.198 Euro vereinnahmt werden. In 2021 wurden noch einmal 419.062 Euro vereinnahmt. Trotz der Einschränkungen im Tourismus fallen die Ergebnisse besser aus als geplant. Dazu trägt auch die zum 01.01.2020 umfangreich geänderte Gästebeitragssatzung bei. Die im Zuge der COVID-19-Pandemie sich verändernden Gewinnsätze aus den Richtsatzsammlungen der Finanzverwaltungen für die Berechnung des Tourismusbeitrags sind schwer abzuschätzen. Die von Fachkundigen erwarteten großen Veränderungen der Gewinnsätze für das Jahr 2020 fielen doch recht überschaubar aus. Gerade deswegen muss für das Jahr 2021 mit weiteren Veränderungen gerechnet werden, die zu geringeren Erlösen aus dem Tourismusbeitrag auf Juist führen werden. Bei Betrachtung der Verläufe der Jahre 2020 und 2021 auf Juist sind im Vergleich zum Festland dennoch nur geringe Umsatzeinbußen bei den Gewerbetreibenden im Bereich der Hotellerie und Gastronomie festzustellen. Für das aktuelle Jahr wird bei den Umsätzen mit einer Normalisierung auf das Niveau vor der COVID-19-Pandemie gerechnet.

Durch Tarifanpassungen jährlich steigende Personalkosten bei der Kurverwaltung Juist in Höhe von rund 100.000 Euro sowie zu erwartende höhere Aufwendungen zur Erhaltung des betriebsnotwendigen Vermögens werden das Ergebnis des Eigenbetriebs Kurverwaltung in den kommenden Jahren weiterhin stark belasten. Möglichkeiten zur Steigerung von Einnahmen sowie Senkung von Aufwendungen sind ein dauerhaftes Thema bei der Kurverwaltung. Derzeit finden umfangreiche Untersuchungen externer Beraterfirmen zur Neukonzeptionierung der Kurverwaltung statt.

Rat und Verwaltung versuchen die Insel Juist für unsere Gäste weiter attraktiv zu halten. Immer wieder muss die Kommune mit ihren Eigenbetrieben wirtschaftlich nicht mehr attraktive Angebote privater Anbieter ersetzen. So wird zum Beispiel in diesem Jahr ein neues Restaurant im Ortsteil Loog eröffnet, für das die Kurverwaltung Räumlichkeiten im zuvor als Veranstaltungshaus genutzten Loogster Huus bereitstellt. Leider hatte zuvor ein Restaurant im Ortsteil Loog den Betrieb eingestellt und die Immobilie wurde vom Eigentümer für andere Zwecke verwendet. Neben der Bereitstellung der Räumlichkeiten für den Pächter bedurfte es hier auch einer Unterstützung für die Finanzierung des Umbaus zu einem Restaurant, welche durch die zukünftigen Pachtzahlungen wieder ausgeglichen wird. Ein aktuelles Thema ist auch die Sicherstellung von Wassersportangeboten. Hier kann für das Jahr 2022 nur ein Notprogramm angeboten werden. Im Vermögensplan der Kurverwaltung sind Mittel für die Verbesserung dieser Situation eingestellt. Neben der Bereitstellung von Flächen und Material ist hier auch die Unterbringung von Surf- und Kitelehrern notwendig. Der Neubau eines großen Wohnhauses als Ersatz für die alte Isolierstation wird dringend benötigt. Hierfür sind im Vermögensplan der Kurverwaltung 5.000.000 Euro eingestellt.

Die Aufwendungen für den Betrieb von Kindergarten und –krippe belasten den Haushalt der Gemeinde Juist weiterhin stark. Die Beteiligung seitens des Landkreises Aurich ist absolut unzureichend. Es muss auch über eine inselgerechte Lösung nachgedacht werden. Hier geht der Landkreis Wittmund mit gutem Beispiel voran und zahlt seinen Inselgemeinden zusätzlich einen Betrag je Platz in den Tageseinrichtungen.

Derzeit ist bereits eine inselgerechtere Lösung für die Feuerwehren der ostfriesischen Inseln durch Anhebung der Feuerschutzsteuer in Sicht. Dieses wird auf Juist sehr begrüßt und zur Dämpfung der finanziellen Auswirkungen für den Neubau des Feuerwehrgerätehauses benötigt. Zudem haben wir einen Investitionszuschuss von 1.000.000 Euro vom Land Niedersachsen für den Neubau bereits erhalten. Es gibt hier erfreulicherweise immer noch eine freiwillige Feuerwehr, auch wenn die Rekrutierung neuer Freiwilliger nicht immer einfach ist. Gerade deswegen muss die Ausstattung unserer Feuerwehr auf einem akzeptablen Niveau sein und darf gerne an Attraktivität gewinnen.

Die Gebäude der Inselgemeinde und ihrer Eigenbetriebe weisen immer noch einen hohen Bedarf an Unterhaltungsaufwendungen auf. Mittlerweile leidet die Substanz der Gebäude in einem Maße, dass ohne entsprechende Unterhaltungsmaßnahmen in den Jahresabschlüssen Wertminderungen vorgenommen werden müssten. Der Rat der Inselgemeinde Juist ist sich dessen bewusst und hat dieses bei einzelnen Produkten in den Planungen der letzten Jahre sogar mit dem Wunsch nach höher anzusetzenden Planwerten unterstrichen. Erste tatsächliche Verbesserungen sind mittlerweile, wie bei der Inselfschule, sichtbar.

Die Inselgemeinde Juist hat sich schon vor vielen Jahren dem Ziel der CO<sup>2</sup>-Neutralität bis 2030 verschrieben. Die Verfolgung dieses Ziels wird insbesondere im Rahmen der Beschaffung und der Bauunterhaltung sichtbar. Unterhaltungsmaßnahmen an den Gebäuden werden immer mit Blick auf wirtschaftlich maximal mögliche Energieeinsparung und Wärmedämmung umgesetzt. Die LED-Technologie ersetzt bereits jetzt schon in vielen Bereichen alte Beleuchtungseinrichtungen. Gerade unter den aktuellen geopolitischen Ereignissen in der Ukraine rückt das Thema der regenerativen Energien auch auf Juist wieder mehr in den Vordergrund. Auf dem Dach der Hallen- und Hafenwirtschaft GmbH wurde bereits vor vielen Jahren eine Photovoltaikanlage installiert, welche derzeit komplett erneuert wird. Im Vermögensplan der Kurverwaltung sind für dieses Jahr bereits Mittel für eine Photovoltaikanlage auf dem Dach der Tennishalle vorgesehen. Aber auch neue Technologieformen zur Gewinnung von Strom und Wärme werden auf Juist diskutiert. Leider beeinflussen der Aufbau von Offshore-Windparks und Maßnahmen zur Gasförderung das Erscheinungsbild auf Juist. Gerade auf den Inseln sind die Windparks sehr gut zu sehen. Es wäre wünschenswert, wenn gerade die Inseln finanziell davon profitieren könnten.

Die Digitalisierung schreitet auch auf Juist vorwärts. In der Verwaltung wird dieses Jahr ein Dokumentenmanagementsystem unter Einsatz entsprechender personeller und finanzieller Ressourcen implementiert.

Die Insel Juist erzielt eine hohe Wertschöpfung mit den hiesigen Unternehmen durch den Tourismus bei allerdings geringer Einwohnerzahl von rund 1.600 Einwohnern. Dieses führt entsprechend dazu, dass die Inselgemeinde Juist nach der Definition des Niedersächsischen Finanzausgleichsgesetzes als finanzstarke Kommune gilt. Die Inselgemeinde Juist muss aber als Tourismusdestination eine Infrastruktur für ein mehrfaches der Einwohnerzahl zur Verfügung stellen. Herstellung und Unterhaltung dieser Infrastruktur belasten die einzelnen Haushalte so stark, dass ein Haushaltsausgleich im ordentlichen Ergebnis unter den aktuellen Gegebenheiten sehr schwierig ist. Durch die Änderung des § 16 NFAG zum 01.01.2020 gehört Juist zu den fünf Kommunen im Land, die von der Erhebung der Finanzausgleichsumlage seit 2020 befreit sind. Diese Ersparnis von rund 155.000 Euro ist ein wichtiger Pfeiler für weitere Planungen. Eine Befreiung von der Erhebung auch in den kommenden Jahren ist natürlich wünschenswert.

Auch die Daseinsvorsorge als Kernaufgabe einer Kommune führt aufgrund der Insellage zu höheren Aufwendungen als auf dem Festland. Es müssen Sonderregelungen für die Inselgemeinden implementiert werden, die zu gerechteren Zahlungsströmen führen. Die Veräußerung von Vermögen als Mittel zum Haushaltsausgleich wird von Rat und Verwaltung der Inselgemeinde Juist seit einigen Jahren nicht mehr toleriert.

Die Inselgemeinde Juist ist jetzt sogar gefordert, ihren Bestand an Immobilien zu erweitern und zu modernisieren. Derzeit ist zwar für die eigenen Mitarbeiter ausreichender kommunaler Wohnraum in der Anzahl aber nicht mehr in den einzelnen Wohnungsgrößen vorhanden, so dass bei der Neubesetzung von Stellen der Familienstatus bereits eine Rolle spielt. Aber auch andere zur Daseinsfürsorge benötigte Personenkreise wie zum Beispiel Lehrer und Erzieher müssen teilweise in den kommunalen Immobilien untergebracht werden. Insgesamt reichen die kommunalen Wohnungen somit nicht mehr aus. Die Mietpreise auf Juist sind so hoch, dass sich viele Personen keine Mietwohnung auf dem hiesigen Wohnungsmarkt mehr leisten können. Bau oder auch Kauf einer Immobilie ist aus einem normalen Arbeitsverhältnis heraus nicht finanzierbar. Mit der Herausforderung der Unterbringung von Mitarbeitern kämpfen unter diesen Voraussetzungen natürlich auch die hiesigen Gewerbetreibenden.

Die beim Wohnungsbau erforderlichen hohen Investitionen müssen zur Realisierung wirtschaftlich gestaltet werden. Zuschüsse müssen eingefordert werden. Auch wenn sich die Finanzierung schwierig gestalten mag, so ist sie auch auf Juist dennoch möglich. Weitaus schwieriger ist die Bereitstellung von Flächen. Diese sind auf einer Insel im Nationalpark Wattenmeer kaum vorhanden.

Die Inselgemeinde Juist wird ihrerseits alle Anstrengungen unternehmen, ihre Ergebnisse weiter zu verbessern.

Juist, 11.05.2022

Dr. Tjark Goerges  
- Bürgermeister -

## Übersicht Ergebnishaushalt (Muster 4)

(Übersicht über die ordentlichen und außerordentlichen Erträge und Aufwendungen mit den jeweiligen Gesamtsummen der Teilhaushalte des Ergebnishaushalts  
gem. § 1 Abs. 2 Nr. 1 KomHKVO)

Ergebnis- haushalt	Ordentliche Erträge	Ordentliche Aufwendungen	Ordentliches Ergebnis (Überschuss (+) Fehlbetrag (-))	Außerordentliche Erträge	Außerordentliche Aufwendungen	Außerordentliches Ergebnis (Überschuss (+) Fehlbetrag (-))
-Euro-	-Euro-	-Euro-	-Euro-	-Euro-	-Euro-	-Euro-
1	2	3	4	5	6	7
Teilhaushalt 1	7.400	670.883	-663.483	0	0	0
Teilhaushalt 2	8.204.043	6.685.443	1.518.600	0	0	0
Teilhaushalt 3	1.005.426	2.032.753	-1.027.327	0	0	0
Teilhaushalt 4	40.597	544.387	-503.790	0	0	0
<b>Summe</b>	9.257.466	9.933.466	-676.000	0	0	0

## Übersicht Finanzhaushalt (Muster 5)

Übersicht über die Einzahlungen, Auszahlungen und Verpflichtungsermächtigungen mit den jeweiligen Gesamtsummen der Teilhaushalte des Finanzhaushalts gem. § 1 Abs. 2 Nr. 2 KomHKVO

A:

<b>Finanzhaushalt</b>	Einzahlungen aus laufender Verwaltungstätigkeit -Euro-	Auszahlungen aus laufender Verwaltungstätigkeit -Euro-	Saldo aus laufender Verwaltungstätigkeit -Euro-	Einzahlungen für Investitionstätigkeit -Euro-	Auszahlungen für Investitionstätigkeit -Euro-	Saldo aus Investitionstätigkeit -Euro-	Einzahlungen aus Finanzierungstätigkeit -Euro-	Auszahlungen aus Finanzierungstätigkeit -Euro-	Saldo aus Finanzierungstätigkeit -Euro-	Verpflichtungsermächtigungen -Euro-
1	2	3	4	5	6	7	8	9	10	11
Teilhaushalt 1	7.400	658.163	-650.763	0	50.500	-50.500	0	0	0	0
Teilhaushalt 2	8.139.519	6.564.133	1.575.386	16.000	1.296.000	-1.280.000	5.260.000	302.600	4.957.400	0
Teilhaushalt 3	983.000	1.741.703	-758.703	1.020.000	4.949.500	-3.929.500	0	0	0	0
Teilhaushalt 4	28.200	471.367	-443.167	0	0	0	0	0	0	0
<b>Summe</b>	9.158.119	9.435.366	-277.247	1.036.000	6.296.000	-5.260.000	5.260.000	302.600	4.957.400	0

B:

<b>Zusammenfassung</b>	Einzahlungen	Auszahlungen
Laufende Verwaltungstätigkeit	9.158.119	9.435.366
Investitionstätigkeit	1.036.000	6.296.000
Finanzierungstätigkeit	5.260.000	302.600
<b>Summe</b>	15.454.119	16.033.966



Produkt	Konto	Bezeichnung	Planwert 2022	Planwert 2023	Planwert 2024	Planwert 2025
<b>111030 Haupt- und Personalverwaltung</b>						
	250 00	DV-Software	6.000			
	400 00	Investitionszuschüsse EDV an KV	5.500			
	400 00	Projekt Digitalisierung	22.000			
	7 200 00	Anschaffung Inventar (allgemein)	5.000	5.000	5.000	5.000
	7 200 00	Zeiterfassungssystem	12.000			
<b>122010 Ordnungsaufgaben und Meldewesen</b>						
	250 00	DV-Software	6.000	3.000		
<b>126010 Freiwillige Feuerwehr Juist</b>						
	6 100 00	Hilfeleistungslöschfahrzeug HLF10	20.000	20.000	20.000	20.000
	7 200 00	Nicht vorhersehbarer Ersatz	10.000	10.000	10.000	10.000
	7 200 00	Stromaggregat auf Anhänger	10.000			
	9 601 00	Baumaßnahme Feuerwehrgebäude	3.500.000			
<b>211010 Grundschule Juist</b>						
	7 200 00	Anschaffung Inventar (allgemein)	4.000	4.000	4.000	4.000
	7 200 00	UV-C Desinfektionsgeräte	42.500			
<b>216010 Kombinierte Haupt- und Realschule</b>						
	7 200 00	Anschaffung Inventar (allgemein)	5.000	5.000	5.000	5.000
	7 200 00	UV-C Desinfektionsgeräte	42.500			
	7 200 00	Beschaffung Whiteboards	25.000			
	7 200 00	10 höhenverstellbare Tische und Stühle	3.000			
<b>244010 Kreisschulbaukasse</b>						
	401 00	Kreisschulbaukasse	4.000	4.000	4.000	4.000
<b>265030 Kindertagesstätte Schwalbennest</b>						
	7 200 00	Anschaffung Inventar (allgemein)	25.000	5.000	5.000	5.000
<b>522010 Allgemeine Wohnbauförderung</b>						
	2 120 00	Erwerb Wohnimmobilie	1.200.000			
<b>522020 Personalwohnhaus Gräfin-Theda-Straße 16</b>						
	7 200 00	Fahrrad- und Müllunterstand	5.000			
<b>522070 Personalwohnhaus Carl-Stegmann-Straße 22</b>						
	2 120 00	Austausch der Fenster	81.000			
	7 200 00	Küchenzeilen	5.000	5.000	5.000	5.000
<b>522080 Personalwohnhaus Mittelstraße 3</b>						
	7 200 00	Küchenzeilen	5.000	5.000	5.000	5.000
<b>538010 Kläranlage Juist</b>						
	3 420 00	Kanäle/Kanalsanierungen Inliner	200.000	200.000	200.000	200.000
	6 200 00	Beschaffung von Geräten	5.000	5.000	5.000	5.000
	7 200 00	Anschaffung Inventar (allgemein)	27.500	5.000	5.000	5.000
	9 602 00	AiB Druckrohrleitung	1.000.000	2.000.000	2.000.000	
<b>553010 Dünenfriedhof</b>						
	7 200 00	Neuer Leichenwagen	20.000			
			<b>6.296.000</b>	<b>2.276.000</b>	<b>2.273.000</b>	<b>273.000</b>

**Übersicht  
über die aus Verpflichtungsermächtigungen voraussichtlich  
fällig werdenden Auszahlungen  
(Muster 9)**

Übersicht gem. § 1 Abs. 2 Nr. 5 KomHKVO

<b>Verpflichtungsermächtigungen im Haushaltsplan des Jahres</b>	Voraussichtlich fällige werdende Auszahlungen			
	2022 - Euro -	2023 - Euro -	2024 - Euro -	2025 - Euro -
1	2	3	4	5
2019	0	0	0	0
2020	0	0	0	0
2021	0	0	0	0
2022	0	0	0	0
Insgesamt	0	0	0	0
Nachrichtlich: in der mittelfristigen Finanzplanung vorgesehene Kreditaufnahmen für Investitionstätigkeit	5.260.000	2.276.000	2.273.000	273.000

## Übersicht über den voraussichtlichen Stand der Schulden (Muster 10)

Übersicht gem. § 1 Abs. 2 Nr. 6 KomHKVO

Art der Schulden	Stand zu Beginn des  Vor- jahres  -1000 Euro-	Voraussicht- licher Stand zu Beginn des  Haushalts- jahres  -1000 Euro-
1	2	3
1. Geldschulden aus		
1.1 Anleihen	0	0
1.2 Verbindlichkeiten aus Krediten für Investitionstätigkeit	4.968	4.886
1.3 Liquiditätskrediten	0	0
1.4 sonstige Geldschulden	0	0
2. Verbindlichkeiten aus kreditähnlichen Rechtsgeschäften	0	0
3. Verbindlichkeiten aus Lieferungen und Leistungen	160	465
4. Transferverbindlichkeiten	0	0
5. Sonstige Verbindlichkeiten	119	97
<b>Schulden insgesamt</b>	<b>5.247</b>	<b>5.448</b>



## Teilhaushalts-, Budget- und Produktübersicht

### Teilhaushalt 1

#### Haupt- und Personalverwaltung

##### Sachbudget 1-1

111010 Bürgermeister  
111020 Gemeinderat  
111030 Haupt- und Personalverwaltung  
111070 Gleichstellungsbeauftragte

### Teilhaushalt 2

#### Kämmerei/Kasse mit Liegenschaftsverwaltung und EDV

##### Sachbudget 2-1

111040 Finanzverwaltung  
111060 Gemeindekasse

##### Sachbudget 2-2

418010 Eigenbetrieb Kurverwaltung Juist

##### Sachbudget 2-3

111050 Liegenschaftsverwaltung  
111080 Verwaltungsgebäude  
127010 Rettungsdienst  
522010 Allgemeine Wohnbauförderung  
522020 Personalwohnhaus Gräfin-Theda-Straße 16  
522030 Personalwohnhaus Gräfin-Theda-Straße 23  
522040 Personalwohnhaus Dünenstraße 21  
522050 Personalwohnhaus Loogster Pad 30  
522060 Personalwohnhaus Wilhelmstraße 40  
522070 Personalwohnhaus Carl-Stegmann-Straße 22  
522080 Personalwohnhaus Mittelstraße 3  
522100 Angemietete Wohnungen für Personal  
522110 Personalwohnungen Kindergarten an der Inselfschule

##### Sachbudget 2-4

523010 Memmertfeuer  
531010 Elektrizitätsversorgung  
532010 Gasversorgung  
548010 Verkehrslandeplatz Juist  
571010 Wirtschaftsförderung  
573010 Allgemekosten Betriebe gewerblicher Art  
573020 Dorfgemeinschaftshaus  
573040 Hallen- und Hafenwirtschaft GmbH  
573050 OT-Lager  
573060 Jugendbildungsstätte Juist

##### Sachbudget 2-5

611010 Steuern, Allgemeine Zuweisungen, allgemeine Umlagen  
612010 Sonstige allgemeine Finanzwirtschaft

### Teilhaushalt 3

#### Ordnungsamt

##### Sachbudget 3-1

121010 Statistik und Wahlen  
122010 Ordnungsaufgaben und Meldewesen  
122020 Standesamt  
315610 Soziales Quartiersmanagement  
414010 Prävention / Schadnagerbekämpfung  
553010 Dünenfriedhof

##### Sachbudget 3-2

126010 Freiwillige Feuerwehr Juist

##### Sachbudget 3-3

211010 Grundschule Juist  
216010 Kombinierte Haupt- und Realschule  
243000 Sonstige schulische Aufgaben  
244010 Kreisschulbaukasse

##### Sachbudget 3-4

362010 Außerschulische Jugendbildung  
362020 Sonstige Jugendarbeit  
365030 Neubau Kindergarten an der Inselfschule  
366010 Einrichtungen der Jugendarbeit

##### Sachbudget 3-5

533010 Eigenbetrieb Wirtschaftsbetriebe Sparte Wasser  
548020 Eigenbetrieb Wirtschaftsbetriebe Sparte Hafen

##### Sachbudget 3-6

538010 Kläranlage Juist

### Teilhaushalt 4

#### Bauverwaltung mit Bauunterhaltung und Beschaffung

##### Sachbudget 4-1

511010 Ortsplanung  
561010 Umweltschutzmaßnahmen

##### Sachbudget 4-2

541010 Gemeindestraßen  
545010 Straßenbeleuchtung  
545020 Straßenreinigung und Winterdienst  
552010 Öffentliche Gewässer/  
Wasserbauliche Anlagen

#### **Bewirtschaftungsregeln:**

- 1) Innerhalb der Teilhaushalte sind zusammenhängende Bereiche zu Budgets erklärt. Innerhalb eines Budgets sind die Aufwendungen gegenseitig deckungsfähig.
- 2) Personalaufwendungen sind budgetübergreifend deckungsfähig.



<b>Inselgemeinde Juist</b> <b>Vermögensrechnung (Bilanz) zum 31. Dezember 2017</b> <b>-EUR-</b>		Anlage 1 <b>Muster 15</b> zu § 53 GemHKVO Blatt 1	
<u><b>Aktiva</b></u>		<b>Stand zum</b> <b>31.12.2016</b>	<b>Stand zum</b> <b>31.12.2017</b>
<b>1.</b>	<b>Immaterielles Vermögen</b>	<b>613.442,00</b>	<b>588.435,00</b>
1.1	Konzessionen	0,00	0,00
1.2	Lizenzen	8.636,00	3.457,00
1.3	Ähnliche Rechte	0,00	0,00
1.4	Geleistete Investitionszuweisungen und -zuschüsse	604.806,00	584.978,00
1.5	Aktivierter Umstellungsaufwand	0,00	0,00
1.6	Sonstiges immaterielles Vermögen	0,00	0,00
<b>2.</b>	<b>Sachvermögen</b>	<b>34.666.965,05</b>	<b>34.366.586,71</b>
2.1	Unbebaute Grundstücke und grundstücksgleiche Rechte	7.705.273,58	7.705.273,58
2.2	Bebaute Grundstücke und grundstücksgleiche Rechte	8.129.814,05	8.059.009,05
2.3	Infrastrukturvermögen	17.769.467,82	17.585.209,10
2.4	Bauten auf fremden Grundstücken	0,00	0,00
2.5	Kunstgegenstände, Kulturdenkmäler	0,00	0,00
2.6	Maschinen und technische Anlagen; Fahrzeuge	658.961,00	561.946,00
2.7	Betriebs- und Geschäftsausstattung, Pflanzen und Tiere	130.661,00	151.068,00
2.8	Vorräte	0,00	0,00
2.9	Geleistete Anzahlungen, Anlagen im Bau	272.787,60	304.080,98
<b>3.</b>	<b>Finanzvermögen</b>	<b>2.875.239,80</b>	<b>3.472.733,20</b>
3.1	Anteile an verbundenen Unternehmen	0,00	0,00
3.2	Beteiligungen	907,88	907,88
3.3	Sondervermögen mit Sonderrechnung	1.600.000,00	1.600.000,00
3.4	Ausleihungen	13.554,78	13.098,94
3.5	Wertpapiere	0,00	0,00
3.6	Öffentlich-rechtliche Forderungen	324.550,76	192.033,20
3.7	Forderungen aus Transferleistungen	160.872,57	64.020,18
3.8	Sonstige privatrechtliche Forderungen	644.283,05	1.434.379,25
3.9	Sonstige Vermögensgegenstände	131.070,76	168.293,75
<b>4.</b>	<b>Liquide Mittel</b>	<b>1.439.933,86</b>	<b>1.037.038,92</b>
<b>5.</b>	<b>Aktive Rechnungsabgrenzung</b>	<b>33.515,17</b>	<b>37.736,96</b>
	<b>Summe Aktiva</b>	<b>39.629.095,88</b>	<b>39.502.530,79</b>

Juist, den 29. März 2019

**Inselgemeinde Juist**  
**Vermögensrechnung (Bilanz) zum 31. Dezember 2017**  
**-EUR-**

Anlage 1  
**Muster 15**  
zu § 53  
GemHKVO  
Blatt 2

<u>Passiva</u>		Stand zum 31.12.2016	Stand zum 31.12.2017
<b>1.</b>	<b>Nettoposition</b>	<b>27.608.937,10</b>	<b>27.863.139,14</b>
1.1	Basis-Reinvermögen	25.815.570,54	25.815.570,54
1.1.1	Reinvermögen	25.815.570,54	25.815.570,54
1.1.2	Sollfehlbetrag aus kameralem Abschluss (Minusbetrag)	0,00	0,00
1.2	Rücklagen	428.476,51	418.476,51
1.2.1	Rücklagen aus Überschüssen des ordentlichen Ergebnisses	0,00	2.367.904,32
1.2.2	Rücklagen aus Überschüssen des außerordentlichen Ergebnisses	0,00	
1.2.3	Bewertungsrücklage für Überschuss des Bewertungsergebnisses	0,00	
1.2.4	Zweckgebundene Rücklagen	428.476,51	418.476,51
1.2.5	Sonstige Rücklagen	0,00	0,00
1.3	Jahresergebnis	-513.879,37	-182.394,45
1.3.1	Fehlbeträge aus Vorjahren	-1.181.591,31	-513.879,37
1.3.2	Jahresüberschuss/Jahresfehlbetrag mit Angabe des (Vorbelastung aus Haushaltsresten für Aufwendungen: EUR 0,00)	667.711,94	331.484,92
1.4	Sonderposten	1.878.769,42	1.811.486,54
1.4.1	Investitionszuweisungen und -zuschüsse	1.243.106,00	1.118.069,00
1.4.2	Beiträge und ähnliche Entgelte	151.496,00	140.326,00
1.4.3	Gebührenaussgleich	442.712,56	513.735,68
1.4.4	Bewertungsausgleich	0,00	0,00
1.4.5	Erhaltene Anzahlungen auf Sonderposten	31.141,86	31.141,86
1.4.6	Sonstige Sonderposten	10.313,00	8.214,00
<b>2.</b>	<b>Schulden</b>	<b>5.650.082,54</b>	<b>5.311.322,14</b>
2.1	Geldschulden	5.249.208,51	4.797.562,77
2.1.1	Anleihen	0,00	0,00
2.1.2	Verbindlichkeiten aus Krediten für Investitionen	4.844.699,05	4.669.040,49
2.1.3	Liquiditätskredite	404.509,46	128.522,28
2.1.4	Sonstige Geldschulden	0,00	0,00
2.2	Verbindlichkeiten aus kreditähnlichen Rechtsgeschäften	0,00	0,00
2.3	Verbindlichkeiten aus Lieferungen und Leistungen	212.808,71	328.848,05
2.4	Transferverbindlichkeiten	0,00	0,00
2.4.1	Finanzausgleichverbindlichkeiten	0,00	0,00
2.4.2	Verbindlichkeiten aus Zuweisungen und Zuschüssen für laufende Zwecke	0,00	0,00
2.4.3	Verbindlichkeiten aus Schuldendiensthilfen	0,00	0,00
2.4.4	Soziale Leistungsverbindlichkeiten	0,00	0,00
2.4.5	Verbindlichkeiten aus Zuweisungen und Zuschüssen für Investitionen	0,00	0,00
2.4.6	Steuerverbindlichkeiten	0,00	0,00
2.4.7	Andere Transferverbindlichkeiten	0,00	0,00



<b>Inselgemeinde Juist</b> <b>Vermögensrechnung (Bilanz) zum 31. Dezember 2017</b> <b>-EUR-</b>		Anlage 1 <b>Muster 15</b> zu § 53 GemHKVO Blatt 3	
<u>Passiva</u>		<b>Stand zum</b> <b>31.12.2016</b>	<b>Stand zum</b> <b>31.12.2017</b>
2.5	Sonstige Verbindlichkeiten	188.065,32	184.911,32
2.5.1	Durchlaufende Posten	42.657,44	35.455,37
2.5.1.1	Verrechnete Mehrwertsteuer	27.317,51	23.658,94
2.5.1.2	Abzuführende Lohn- und Kirchensteuer	0,00	0,00
2.5.1.3	Sonstige durchlaufende Posten	15.339,93	11.796,43
2.5.2	Abzuführende Gewerbesteuer	0,00	0,00
2.5.3	Empfangene Anzahlungen	0,00	0,00
2.5.4	Andere sonstige Verbindlichkeiten	145.407,88	149.455,95
<b>3.</b>	<b>Rückstellungen</b>	<b>6.370.076,24</b>	<b>6.328.069,51</b>
3.1	Pensionsrückstellungen und ähnliche Verpflichtungen	5.367.154,00	5.202.202,00
3.2	Rückstellungen für Altersteilzeitarbeit und andere Maßnahmen	80.000,00	79.700,00
3.3	Rückstellungen für unterlassene Instandhaltung	0,00	0,00
3.4	Rückstellungen für die Rekultivierung und Nachsorge kommunaler Deponien	20.000,00	20.000,00
3.5	Rückstellungen für die Sanierung von Altlasten	20.000,00	20.000,00
3.6	Rückstellungen im Rahmen des Finanzausgleichs und von Steuerschuldverhältnissen	293.900,00	170.300,00
3.7	Rückstellungen für drohende Verpflichtungen aus Bürgschaften, Gewährleistungen und anhängigen Gerichtsverfahren	0,00	0,00
3.8	Andere Rückstellungen	589.022,24	835.867,51
<b>4.</b>	<b>Passive Rechnungsabgrenzung</b>	<b>0,00</b>	<b>0,00</b>
	<b>Summe Passiva</b>	<b>39.629.095,88</b>	<b>39.502.530,79</b>

**Vorbelastungen künftiger Haushaltsjahre:**

insbesondere	
Haushaltsreste:	415.420,00
Bürgschaften:	1.328.639,55
In Anspruch genommene Verpflichtungsermächtigungen:	0,00
Verpflichtungen aus kreditähnlichen Rechtsgeschäften:	0,00
Über das Haushaltsjahr hinaus gestundete Beträge:	0,00

Juist, den 29. März 2019





**Ergebnishaushalt**  
(Muster 6)

Ergebnishaushalt

Erträge und Aufwendungen		Rechnungs- ergebnis des Vor-Vor- jahres	Ansatz des Vor- jahres	Ansatz des Haus- halts- jahres	Ansatz des ersten Jahres der mittel- fristigen Ergebnis- und Finanz- planung 2023	Ansatz des zweiten Jahres der mittel- fristigen Ergebnis- und Finanz- planung 2024	Ansatz des dritten Jahres der mittel- fristigen Ergebnis- und Finanz- planung 2025
		2020 EUR	2021 EUR	2022 EUR	EUR	EUR	EUR
1		2	3	4	5	6	7
<b>Ordentliche Erträge</b>		--	--	--	--	--	--
1.	Steuern und ähnliche Abgaben	3.774.864,78	4.164.357	4.321.138	4.374.788	4.433.038	4.488.088
2.	Zuwendungen und allgemeine Umlagen	831.599,99	293.104	150.050	147.550	109.550	109.550
3.	Auflösungserträge aus Sonderposten	108.722,00	102.321	99.347	85.726	57.623	23.041
4.	Sonstige Transfererträge	0,00	0	0	0	0	0
5.	Öffentlich-rechtliche Entgelte	3.187.131,79	4.184.800	4.187.200	4.192.200	4.192.200	4.192.200
6.	Privatrechtliche Entgelte	319.022,18	322.500	325.500	327.000	327.000	327.000
7.	Kostenerstattungen und Kostenumlagen	19.975,39	29.695	18.385	17.280	17.579	18.180
8.	Zinsen und ähnliche Finanzerträge	29.174,03	114.090	36.346	36.010	35.905	35.800
9.	Aktivierete Eigenleistungen	0,00	0	0	0	0	0
10.	Bestandsveränderungen	0,00	0	0	0	0	0
11.	Sonstige ordentliche Erträge	236.363,76	163.500	119.500	117.000	117.000	117.000
12.	<b>= Summe ordentliche Erträge</b>	<b>8.506.853,92</b>	<b>9.374.367</b>	<b>9.257.466</b>	<b>9.297.554</b>	<b>9.289.895</b>	<b>9.310.859</b>
<b>Ordentliche Aufwendungen</b>		--	--	--	--	--	--
13.	Personalaufwendungen	1.615.511,46	1.832.172	1.685.978	1.719.758	1.754.215	1.789.354
14.	Versorgungsaufwendungen	0,00	0	0	0	0	0
15.	Aufwendungen für Sach- und Dienstleistungen	677.400,96	913.530	1.211.530	930.930	929.730	929.730
16.	Abschreibungen	435.802,90	439.310	498.100	480.590	448.040	425.090
17.	Zinsen und ähnliche Aufwendungen	116.216,34	112.934	100.981	93.554	86.055	78.380
18.	Transferaufwendungen	4.513.759,30	5.842.052	6.014.347	5.488.195	5.508.195	5.528.195
19.	Sonstige ordentliche Aufwendungen	247.180,37	358.380	422.530	419.130	326.450	326.450
20.	<b>= Summe ordentliche Aufwendungen</b>	<b>7.605.871,33</b>	<b>9.498.378</b>	<b>9.933.466</b>	<b>9.132.157</b>	<b>9.052.685</b>	<b>9.077.199</b>
21.	<b>ordentliches Ergebnis (Summe ordentliche Erträge abzüglich Summe ordentliche Aufwendungen)</b>	<b>900.982,59</b>	<b>-124.011</b>	<b>-676.000</b>	<b>165.397</b>	<b>237.210</b>	<b>233.660</b>
22.	Außerordentliche Erträge	0,00	0	0	0	0	0
23.	Außerordentliche Aufwendungen	0,00	0	0	0	0	0
24.	<b>außerordentliches Ergebnis (außerordentliche Erträge abzüglich außerordentliche Aufwendungen)</b>	<b>0,00</b>	<b>0</b>	<b>0</b>	<b>0</b>	<b>0</b>	<b>0</b>
25.	<b>Jahresergebnis (Saldo aus dem ordentlichen und dem außerordentlichen Ergebnis) Überschuss (+)/Fehlbetrag (-)</b>	<b>900.982,59</b>	<b>-124.011</b>	<b>-676.000</b>	<b>165.397</b>	<b>237.210</b>	<b>233.660</b>
26.	Summe der Jahresfehlbeträge aus Vorjahren gem. §2 Abs. 6 KomHKVO	0,00	0	0	0	0	0



<b>Finanzhaushalt (Muster 7)</b>						
<b>Finanzhaushalt</b>						
Einzahlungen und Auszahlungen	Rechnungs- ergebnis des Vor-Vor- jahres  2020 EUR	Ansatz des Vor- jahres  2021 EUR	Ansatz des Haus- halts- jahres  2022 EUR	Ansatz des ersten Jahres der mittel- fristigen Ergebnis- und Finanz- planung 2023 EUR	Ansatz des zweiten Jahres der mittel- fristigen Ergebnis- und Finanz- planung 2024 EUR	Ansatz des dritten Jahres der mittel- fristigen Ergebnis- und Finanz- planung 2025 EUR
1	2	3	4	5	6	7
<b>Einzahlungen aus laufender Verwaltungstätigkeit</b>	--	--	--	--	--	--
1. Steuern und ähnliche Abgaben	3.852.177,38	4.164.357	4.321.138	4.374.788	4.433.038	4.488.088
2. Zuwendungen und allgemeine Umlagen	901.309,68	293.104	150.050	147.550	109.550	109.550
3. sonstige Transfereinzahlungen	0,00	0	0	0	0	0
4. öffentlich-rechtliche Entgelte	3.863.785,62	4.184.800	4.187.200	4.192.200	4.192.200	4.192.200
5. privatrechtliche Entgelte	303.598,83	322.500	325.500	327.000	327.000	327.000
6. Kostenerstattungen und Kostenumlagen	37.729,17	29.695	18.385	17.280	17.579	18.180
7. Zinsen und ähnliche Einzahlungen	1.181,03	114.090	36.346	36.010	35.905	35.800
8. sonstige haushaltswirksame Einzahlungen	315.956,36	163.500	119.500	117.000	117.000	117.000
<b>9. = Summe der Einzahlungen aus laufender Verwaltungstätigkeit</b>	<b>9.275.738,07</b>	<b>9.272.046</b>	<b>9.158.119</b>	<b>9.211.828</b>	<b>9.232.272</b>	<b>9.287.818</b>
<b>Auszahlungen aus laufender Verwaltungstätigkeit</b>	--	--	--	--	--	--
10. Personalauszahlungen	1.607.928,66	1.832.172	1.685.978	1.719.758	1.754.215	1.789.354
11. Versorgungsauszahlungen	0,00	0	0	0	0	0
12. Auszahlungen für Sach- und Dienstleistungen und für den Erwerb geringwertiger Vermögensgegenstände	749.980,99	913.530	1.211.530	930.930	929.730	929.730
13. Zinsen und ähnliche Auszahlungen	108.529,87	112.934	100.981	93.554	86.055	78.380
14. Transferauszahlungen	4.751.152,87	5.842.052	6.014.347	5.488.195	5.508.195	5.528.195
15. sonstige haushaltswirksame Auszahlungen	266.049,78	358.380	422.530	419.130	326.450	326.450
<b>16. = Summe der Auszahlungen aus laufender Verwaltungstätigkeit</b>	<b>7.483.642,17</b>	<b>9.059.068</b>	<b>9.435.366</b>	<b>8.651.567</b>	<b>8.604.645</b>	<b>8.652.109</b>
<b>17. Saldo aus laufender Verwaltungstätigkeit (Summe der Einzahlungen abzüglich Summe der Auszahlungen aus Verwaltungstätigkeit)</b>	<b>1.792.095,90</b>	<b>212.978</b>	<b>-277.247</b>	<b>560.261</b>	<b>627.627</b>	<b>635.709</b>
<b>Einzahlungen für Investitionstätigkeit</b>	--	--	--	--	--	--
18. Zuwendungen für Investitionstätigkeit	26.000,00	0	1.036.000	0	0	0
19. Beiträge u. ä. Entgelte für Investitionstätigkeit	0,00	0	0	0	0	0
20. Veräußerung von Sachvermögen	219.866,00	0	0	0	0	0
21. Veräußerung von Finanzvermögensanlagen	0,00	0	0	0	0	0
22. Sonstige Investitionstätigkeit	3.172,78	0	0	0	0	0
<b>23. = Summe der Einzahlungen für Investitionstätigkeit</b>	<b>249.038,78</b>	<b>0</b>	<b>1.036.000</b>	<b>0</b>	<b>0</b>	<b>0</b>
<b>Auszahlungen für Investitionstätigkeit</b>	--	--	--	--	--	--
24. Erwerb von Grundstücken und Gebäuden	0,00	25.000	0	0	0	0
25. Baumaßnahmen	353.438,74	1.330.000	5.981.000	2.200.000	2.200.000	200.000
26. Erwerb von beweglichem Sachvermögen	67.872,94	164.000	283.500	72.000	69.000	69.000
27. Erwerb von Finanzvermögensanlagen	0,00	91.000	0	0	0	0
28. Aktivierbare Zuwendungen	16.252,90	68.000	31.500	4.000	4.000	4.000
29. sonstige Investitionstätigkeit	10.000,00	0	0	0	0	0
<b>30. = Summe der Auszahlungen für Investitionstätigkeit</b>	<b>447.564,58</b>	<b>1.678.000</b>	<b>6.296.000</b>	<b>2.276.000</b>	<b>2.273.000</b>	<b>273.000</b>
<b>31. Saldo aus Investitionstätigkeit (Summe Einzahlungen abzüglich Summe Auszahlungen für Investitionstätigkeit)</b>	<b>-198.525,80</b>	<b>-1.678.000</b>	<b>-5.260.000</b>	<b>-2.276.000</b>	<b>-2.273.000</b>	<b>-273.000</b>



**Finanzhaushalt  
(Muster 7)**

**Finanzhaushalt**

Einzahlungen und Auszahlungen		Rechnungs- ergebnis des Vor-Vor- jahres	Ansatz des Vor- jahres	Ansatz des Haus- halts- jahres	Ansatz des ersten Jahres der mittel- fristigen Ergebnis- und Finanz- planung 2023	Ansatz des zweiten Jahres der mittel- fristigen Ergebnis- und Finanz- planung 2024	Ansatz des dritten Jahres der mittel- fristigen Ergebnis- und Finanz- planung 2025
		2020 EUR	2021 EUR	2022 EUR	2023 EUR	2024 EUR	2025 EUR
1		2	3	4	5	6	7
<b>32.</b>	<b>Finanzmittel-Überschuss/-Fehlbetrag ( Summen Zeile 17 und 31)</b>	<b>1.593.570,10</b>	<b>-1.465.022</b>	<b>-5.537.247</b>	<b>-1.715.739</b>	<b>-1.645.373</b>	<b>362.709</b>
<b>Ein-, Auszahlungen aus Finanzierungstätigkeit</b>							
33.	"Einzahlungen; Aufnahme Von Krediten und inneren Darlehen für Investitionstätigkeit"	557.103,82	1.219.000	5.260.000	2.276.000	2.273.000	273.000
34.	"Auszahlungen; Tilgung von Krediten und Rückzahlung von inneren Darlehen für Investitionstätigkeit"	290.506,65	288.154	302.600	317.188	326.122	312.513
<b>35.</b>	<b>Saldo aus Finanzierungstätigkeit (Saldo aus Zeile 33 und 34)</b>	<b>266.597,17</b>	<b>930.846</b>	<b>4.957.400</b>	<b>1.958.812</b>	<b>1.946.878</b>	<b>-39.513</b>
<b>36.</b>	<b>Finanzmittelveränderung (Summe der Zeilen 32 und 35)</b>	<b>1.860.167,27</b>	<b>-534.176</b>	<b>-579.847</b>	<b>243.073</b>	<b>301.505</b>	<b>323.196</b>



**Teilhaushalt  
(Muster 8)**

B. Teilergebnishaushalt

Erträge und Aufwendungen		Rechnungs- ergebnis des Vor-Vor- jahres	Ansatz des Vor- jahres	Ansatz des Haus- halts- jahres	Ansatz des ersten Jahres der mittel- fristigen Ergebnis- und Finanz- planung 2023 EUR	Ansatz des zweiten Jahres der mittel- fristigen Ergebnis- und Finanz- planung 2024 EUR	Ansatz des dritten Jahres der mittel- fristigen Ergebnis- und Finanz- planung 2025 EUR
		2020 EUR	2021 EUR	2022 EUR	2023 EUR	2024 EUR	2025 EUR
1		2	3	4	5	6	7
<b>Ordentliche Erträge</b>		--	--	--	--	--	--
1.	Steuern und ähnliche Abgaben	0,00	0	0	0	0	0
2.	Zuwendungen und allgemeine Umlagen	132,00	200	200	200	200	200
3.	Auflösungserträge aus Sonderposten	0,00	0	0	0	0	0
4.	Sonstige Transfererträge	0,00	0	0	0	0	0
5.	Öffentlich-rechtliche Entgelte	1.387,60	1.200	1.200	1.200	1.200	1.200
6.	Privatrechtliche Entgelte	407,10	500	500	500	500	500
7.	Kostenerstattungen und Kostenumlagen	4.529,11	5.000	5.000	5.000	5.000	5.000
8.	Zinsen und ähnliche Finanzerträge	0,00	0	0	0	0	0
9.	Aktivierete Eigenleistungen	0,00	0	0	0	0	0
10.	Bestandsveränderungen	0,00	0	0	0	0	0
11.	Sonstige ordentliche Erträge	30,00	500	500	500	500	500
<b>12.</b>	<b>= Summe ordentliche Erträge</b>	<b>6.485,81</b>	<b>7.400</b>	<b>7.400</b>	<b>7.400</b>	<b>7.400</b>	<b>7.400</b>
<b>Ordentliche Aufwendungen</b>		--	--	--	--	--	--
13.	Personalaufwendungen	508.783,01	465.042	458.363	467.541	476.900	486.446
14.	Versorgungsaufwendungen	0,00	0	0	0	0	0
15.	Aufwendungen für Sach- und Dienstleistungen	24.343,38	44.600	80.200	41.700	41.800	41.800
16.	Abschreibungen	6.144,53	6.800	12.720	12.080	10.300	9.590
17.	Zinsen und ähnliche Aufwendungen	0,00	0	0	0	0	0
18.	Transferaufwendungen	0,00	0	0	0	0	0
19.	Sonstige ordentliche Aufwendungen	84.148,73	121.900	119.600	114.600	114.600	114.600
<b>20.</b>	<b>= Summe ordentliche Aufwendungen</b>	<b>623.419,65</b>	<b>638.342</b>	<b>670.883</b>	<b>635.921</b>	<b>643.600</b>	<b>652.436</b>
<b>21.</b>	<b>ordentliches Ergebnis (Summe ordentliche Erträge abzüglich ordentliche Aufwendungen)</b>	<b>-616.933,84</b>	<b>-630.942</b>	<b>-663.483</b>	<b>-628.521</b>	<b>-636.200</b>	<b>-645.036</b>
22.	Außerordentlich Erträge	0,00	0	0	0	0	0
23.	Außerordentliche Aufwendungen	0,00	0	0	0	0	0
<b>24.</b>	<b>außerordentliches Ergebnis (außerordentliche Erträge abzüglich außerordentliche Aufwendungen)</b>	<b>0,00</b>	<b>0</b>	<b>0</b>	<b>0</b>	<b>0</b>	<b>0</b>
<b>25.</b>	<b>Jahresergebnis (Saldo aus dem ordentlichen und dem außerordentlichen Ergebnis) Überschuss (+)/Fehlbetrag (-)</b>	<b>-616.933,84</b>	<b>-630.942</b>	<b>-663.483</b>	<b>-628.521</b>	<b>-636.200</b>	<b>-645.036</b>
26.	Erträge aus internen Leistungsbeziehungen	77.687,24	77.100	80.000	80.000	70.000	70.000
27.	Aufwendungen aus internen Leistungsbeziehungen	0,00	0	0	0	0	0
<b>28.</b>	<b>Saldo aus internen Leistungsbeziehungen</b>	<b>77.687,24</b>	<b>77.100</b>	<b>80.000</b>	<b>80.000</b>	<b>70.000</b>	<b>70.000</b>
<b>29.</b>	<b>Ergebnis unter Berücksichtigung der internen Leistungsbeziehungen</b>	<b>-539.246,60</b>	<b>-553.842</b>	<b>-583.483</b>	<b>-548.521</b>	<b>-566.200</b>	<b>-575.036</b>



Kommune  
Teilhaushalt  
Produkt

Gemeinde  
TH1  
111010

Inselgemeinde Juist  
Haupt- und Personalverwaltung  
Bürgermeister

### Teilhaushalt (Muster 8)

#### B. Teilergebnishaushalt

Erträge und Aufwendungen		Rechnungs- ergebnis des Vor-Vor- jahres	Ansatz des Vor- jahres	Ansatz des Haus- halts- jahres	Ansatz des ersten Jahres der mittel- fristigen Ergebnis- und Finanz- planung 2023	Ansatz des zweiten Jahres der mittel- fristigen Ergebnis- und Finanz- planung 2024	Ansatz des dritten Jahres der mittel- fristigen Ergebnis- und Finanz- planung 2025
		2020 EUR	2021 EUR	2022 EUR	2023 EUR	2024 EUR	2025 EUR
1		2	3	4	5	6	7
<b>Ordentliche Erträge</b>		--	--	--	--	--	--
1.	Steuern und ähnliche Abgaben	0,00	0	0	0	0	0
2.	Zuwendungen und allgemeine Umlagen	0,00	0	0	0	0	0
3.	Auflösungserträge aus Sonderposten	0,00	0	0	0	0	0
4.	Sonstige Transfererträge	0,00	0	0	0	0	0
5.	Öffentlich-rechtliche Entgelte	0,00	0	0	0	0	0
6.	Privatrechtliche Entgelte	0,00	0	0	0	0	0
7.	Kostenerstattungen und Kostenumlagen	0,00	0	0	0	0	0
8.	Zinsen und ähnliche Finanzerträge	0,00	0	0	0	0	0
9.	Aktiviert Eigenleistungen	0,00	0	0	0	0	0
10.	Bestandsveränderungen	0,00	0	0	0	0	0
11.	Sonstige ordentliche Erträge	0,00	0	0	0	0	0
12.	<b>= Summe ordentliche Erträge</b>	<b>0,00</b>	<b>0</b>	<b>0</b>	<b>0</b>	<b>0</b>	<b>0</b>
<b>Ordentliche Aufwendungen</b>		--	--	--	--	--	--
13.	Personalaufwendungen	152.093,43	134.953	135.764	138.481	141.254	144.081
14.	Versorgungsaufwendungen	0,00	0	0	0	0	0
15.	Aufwendungen für Sach- und Dienstleistungen	1.201,59	2.800	2.900	2.900	3.000	3.000
16.	Abschreibungen	0,00	0	0	0	0	0
17.	Zinsen und ähnliche Aufwendungen	0,00	0	0	0	0	0
18.	Transferaufwendungen	0,00	0	0	0	0	0
19.	Sonstige ordentliche Aufwendungen	2.542,88	8.000	8.000	8.000	8.000	8.000
20.	<b>= Summe ordentliche Aufwendungen</b>	<b>155.837,90</b>	<b>145.753</b>	<b>146.664</b>	<b>149.381</b>	<b>152.254</b>	<b>155.081</b>
21.	<b>ordentliches Ergebnis (Summe ordentliche Erträge abzüglich ordentliche Aufwendungen)</b>	<b>-155.837,90</b>	<b>-145.753</b>	<b>-146.664</b>	<b>-149.381</b>	<b>-152.254</b>	<b>-155.081</b>
22.	Außerordentlich Erträge	0,00	0	0	0	0	0
23.	Außerordentliche Aufwendungen	0,00	0	0	0	0	0
24.	<b>außerordentliches Ergebnis (außerordentliche Erträge abzüglich außerordentliche Aufwendungen)</b>	<b>0,00</b>	<b>0</b>	<b>0</b>	<b>0</b>	<b>0</b>	<b>0</b>
25.	<b>Jahresergebnis (Saldo aus dem ordentlichen aund dem außerordentlichen Ergebnis) Überschuss (+)/Fehlbetrag (-)</b>	<b>-155.837,90</b>	<b>-145.753</b>	<b>-146.664</b>	<b>-149.381</b>	<b>-152.254</b>	<b>-155.081</b>
26.	Erträge aus internen Leistungsbeziehungen	0,00	0	0	0	0	0
27.	Aufwendungen aus internen Leistungsbeziehungen	0,00	0	0	0	0	0
28.	<b>Saldo aus internen Leistungsbeziehungen</b>	<b>0,00</b>	<b>0</b>	<b>0</b>	<b>0</b>	<b>0</b>	<b>0</b>
29.	<b>Ergebnis unter Berücksichtigung der internen Leistungsbeziehungen</b>	<b>-155.837,90</b>	<b>-145.753</b>	<b>-146.664</b>	<b>-149.381</b>	<b>-152.254</b>	<b>-155.081</b>



<b>Teilhaushalt (Muster 8)</b>						
B. Teilergebnishaushalt						
Erträge und Aufwendungen	Rechnungs- ergebnis des Vor-Vor- jahres	Ansatz des Vor- jahres	Ansatz des Haus- halts- jahres	Ansatz des ersten Jahres der mittel- fristigen Ergebnis- und Finanz- planung 2023 EUR	Ansatz des zweiten Jahres der mittel- fristigen Ergebnis- und Finanz- planung 2024 EUR	Ansatz des dritten Jahres der mittel- fristigen Ergebnis- und Finanz- planung 2025 EUR
1	2020 EUR	2021 EUR	2022 EUR	5	6	7
<b>Ordentliche Erträge</b>	--	--	--	--	--	--
1. Steuern und ähnliche Abgaben	0,00	0	0	0	0	0
2. Zuwendungen und allgemeine Umlagen	0,00	0	0	0	0	0
3. Auflösungserträge aus Sonderposten	0,00	0	0	0	0	0
4. Sonstige Transfererträge	0,00	0	0	0	0	0
5. Öffentlich-rechtliche Entgelte	0,00	0	0	0	0	0
6. Privatrechtliche Entgelte	0,00	0	0	0	0	0
7. Kostenerstattungen und Kostenumlagen	0,00	0	0	0	0	0
8. Zinsen und ähnliche Finanzerträge	0,00	0	0	0	0	0
9. Aktivierte Eigenleistungen	0,00	0	0	0	0	0
10. Bestandsveränderungen	0,00	0	0	0	0	0
11. Sonstige ordentliche Erträge	0,00	0	0	0	0	0
<b>12. = Summe ordentliche Erträge</b>	<b>0,00</b>	<b>0</b>	<b>0</b>	<b>0</b>	<b>0</b>	<b>0</b>
<b>Ordentliche Aufwendungen</b>	--	--	--	--	--	--
13. Personalaufwendungen	24.450,69	26.168	25.840	26.361	26.890	27.431
14. Versorgungsaufwendungen	0,00	0	0	0	0	0
15. Aufwendungen für Sach- und Dienstleistungen	0,00	6.000	0	0	0	0
16. Abschreibungen	0,00	0	0	0	0	0
17. Zinsen und ähnliche Aufwendungen	0,00	0	0	0	0	0
18. Transferaufwendungen	0,00	0	0	0	0	0
19. Sonstige ordentliche Aufwendungen	31.751,97	35.000	35.000	35.000	35.000	35.000
<b>20. = Summe ordentliche Aufwendungen</b>	<b>56.202,66</b>	<b>67.168</b>	<b>60.840</b>	<b>61.361</b>	<b>61.890</b>	<b>62.431</b>
<b>21. ordentliches Ergebnis (Summe ordentliche Erträge abzüglich ordentliche Aufwendungen)</b>	<b>-56.202,66</b>	<b>-67.168</b>	<b>-60.840</b>	<b>-61.361</b>	<b>-61.890</b>	<b>-62.431</b>
22. Außerordentlich Erträge	0,00	0	0	0	0	0
23. Außerordentliche Aufwendungen	0,00	0	0	0	0	0
<b>24. außerordentliches Ergebnis (außerordentliche Erträge abzüglich außerordentliche Aufwendungen)</b>	<b>0,00</b>	<b>0</b>	<b>0</b>	<b>0</b>	<b>0</b>	<b>0</b>
<b>25. Jahresergebnis (Saldo aus dem ordentlichen aund dem außerordentlichen Ergebnis) Überschuss (+)/Fehlbetrag (-)</b>	<b>-56.202,66</b>	<b>-67.168</b>	<b>-60.840</b>	<b>-61.361</b>	<b>-61.890</b>	<b>-62.431</b>
26. Erträge aus internen Leistungsbeziehungen	0,00	0	0	0	0	0
27. Aufwendungen aus internen Leistungsbeziehungen	0,00	0	0	0	0	0
<b>28. Saldo aus internen Leistungsbeziehungen</b>	<b>0,00</b>	<b>0</b>	<b>0</b>	<b>0</b>	<b>0</b>	<b>0</b>
<b>29. Ergebnis unter Berücksichtigung der internen Leistungsbeziehungen</b>	<b>-56.202,66</b>	<b>-67.168</b>	<b>-60.840</b>	<b>-61.361</b>	<b>-61.890</b>	<b>-62.431</b>





Kommune  
Teilhaushalt  
Produkt

Gemeinde  
TH1  
111030

Inselgemeinde Juist  
Haupt- und Personalverwaltung  
Haupt- und Personalverwaltung

### Teilhaushalt (Muster 8)

#### B. Teilergebnishaushalt

Erträge und Aufwendungen		Rechnungs- ergebnis des Vor-Vor- jahres	Ansatz des Vor- jahres	Ansatz des Haus- halts- jahres	Ansatz des ersten Jahres der mittel- fristigen Ergebnis- und Finanz- planung 2023 EUR	Ansatz des zweiten Jahres der mittel- fristigen Ergebnis- und Finanz- planung 2024 EUR	Ansatz des dritten Jahres der mittel- fristigen Ergebnis- und Finanz- planung 2025 EUR
		2020 EUR	2021 EUR	2022 EUR	2023 EUR	2024 EUR	2025 EUR
1		2	3	4	5	6	7
<b>Ordentliche Erträge</b>		--	--	--	--	--	--
1.	Steuern und ähnliche Abgaben	0,00	0	0	0	0	0
2.	Zuwendungen und allgemeine Umlagen	0,00	0	0	0	0	0
3.	Auflösungserträge aus Sonderposten	0,00	0	0	0	0	0
4.	Sonstige Transfererträge	0,00	0	0	0	0	0
5.	Öffentlich-rechtliche Entgelte	1.387,60	1.200	1.200	1.200	1.200	1.200
6.	Privatrechtliche Entgelte	407,10	500	500	500	500	500
7.	Kostenerstattungen und Kostenumlagen	4.529,11	5.000	5.000	5.000	5.000	5.000
8.	Zinsen und ähnliche Finanzerträge	0,00	0	0	0	0	0
9.	Aktiviert Eigenleistungen	0,00	0	0	0	0	0
10.	Bestandsveränderungen	0,00	0	0	0	0	0
11.	Sonstige ordentliche Erträge	30,00	500	500	500	500	500
12.	<b>= Summe ordentliche Erträge</b>	<b>6.353,81</b>	<b>7.200</b>	<b>7.200</b>	<b>7.200</b>	<b>7.200</b>	<b>7.200</b>
<b>Ordentliche Aufwendungen</b>		--	--	--	--	--	--
13.	Personalaufwendungen	332.238,89	303.921	296.759	302.699	308.756	314.934
14.	Versorgungsaufwendungen	0,00	0	0	0	0	0
15.	Aufwendungen für Sach- und Dienstleistungen	23.141,79	35.300	76.800	38.300	38.300	38.300
16.	Abschreibungen	6.144,53	6.800	12.720	12.080	10.300	9.590
17.	Zinsen und ähnliche Aufwendungen	0,00	0	0	0	0	0
18.	Transferaufwendungen	0,00	0	0	0	0	0
19.	Sonstige ordentliche Aufwendungen	45.301,07	73.800	71.500	66.500	66.500	66.500
20.	<b>= Summe ordentliche Aufwendungen</b>	<b>406.826,28</b>	<b>419.821</b>	<b>457.779</b>	<b>419.579</b>	<b>423.856</b>	<b>429.324</b>
21.	<b>ordentliches Ergebnis (Summe ordentliche Erträge abzüglich ordentliche Aufwendungen)</b>	<b>-400.472,47</b>	<b>-412.621</b>	<b>-450.579</b>	<b>-412.379</b>	<b>-416.656</b>	<b>-422.124</b>
22.	Außerordentlich Erträge	0,00	0	0	0	0	0
23.	Außerordentliche Aufwendungen	0,00	0	0	0	0	0
24.	<b>außerordentliches Ergebnis (außerordentliche Erträge abzüglich außerordentliche Aufwendungen)</b>	<b>0,00</b>	<b>0</b>	<b>0</b>	<b>0</b>	<b>0</b>	<b>0</b>
25.	<b>Jahresergebnis (Saldo aus dem ordentlichen und dem außerordentlichen Ergebnis) Überschuss (+)/Fehlbetrag (-)</b>	<b>-400.472,47</b>	<b>-412.621</b>	<b>-450.579</b>	<b>-412.379</b>	<b>-416.656</b>	<b>-422.124</b>
26.	Erträge aus internen Leistungsbeziehungen	77.687,24	77.100	80.000	80.000	70.000	70.000
27.	Aufwendungen aus internen Leistungsbeziehungen	0,00	0	0	0	0	0
28.	<b>Saldo aus internen Leistungsbeziehungen</b>	<b>77.687,24</b>	<b>77.100</b>	<b>80.000</b>	<b>80.000</b>	<b>70.000</b>	<b>70.000</b>
29.	<b>Ergebnis unter Berücksichtigung der internen Leistungsbeziehungen</b>	<b>-322.785,23</b>	<b>-335.521</b>	<b>-370.579</b>	<b>-332.379</b>	<b>-346.656</b>	<b>-352.124</b>



**Teilhaushalt  
(Muster 8)**

B. Teilergebnishaushalt

Erträge und Aufwendungen		Rechnungs- ergebnis des Vor-Vor- jahres	Ansatz des Vor- jahres	Ansatz des Haus- halts- jahres	Ansatz des ersten Jahres der mittel- fristigen Ergebnis- und Finanz- planung 2023 EUR	Ansatz des zweiten Jahres der mittel- fristigen Ergebnis- und Finanz- planung 2024 EUR	Ansatz des dritten Jahres der mittel- fristigen Ergebnis- und Finanz- planung 2025 EUR
		2020 EUR	2021 EUR	2022 EUR	2023 EUR	2024 EUR	2025 EUR
1		2	3	4	5	6	7
<b>Ordentliche Erträge</b>		--	--	--	--	--	--
1.	Steuern und ähnliche Abgaben	0,00	0	0	0	0	0
2.	Zuwendungen und allgemeine Umlagen	132,00	200	200	200	200	200
3.	Auflösungserträge aus Sonderposten	0,00	0	0	0	0	0
4.	Sonstige Transfererträge	0,00	0	0	0	0	0
5.	Öffentlich-rechtliche Entgelte	0,00	0	0	0	0	0
6.	Privatrechtliche Entgelte	0,00	0	0	0	0	0
7.	Kostenerstattungen und Kostenumlagen	0,00	0	0	0	0	0
8.	Zinsen und ähnliche Finanzerträge	0,00	0	0	0	0	0
9.	Aktivierete Eigenleistungen	0,00	0	0	0	0	0
10.	Bestandsveränderungen	0,00	0	0	0	0	0
11.	Sonstige ordentliche Erträge	0,00	0	0	0	0	0
<b>12.</b>	<b>= Summe ordentliche Erträge</b>	<b>132,00</b>	<b>200</b>	<b>200</b>	<b>200</b>	<b>200</b>	<b>200</b>
<b>Ordentliche Aufwendungen</b>		--	--	--	--	--	--
13.	Personalaufwendungen	0,00	0	0	0	0	0
14.	Versorgungsaufwendungen	0,00	0	0	0	0	0
15.	Aufwendungen für Sach- und Dienstleistungen	0,00	500	500	500	500	500
16.	Abschreibungen	0,00	0	0	0	0	0
17.	Zinsen und ähnliche Aufwendungen	0,00	0	0	0	0	0
18.	Transferaufwendungen	0,00	0	0	0	0	0
19.	Sonstige ordentliche Aufwendungen	4.552,81	5.100	5.100	5.100	5.100	5.100
<b>20.</b>	<b>= Summe ordentliche Aufwendungen</b>	<b>4.552,81</b>	<b>5.600</b>	<b>5.600</b>	<b>5.600</b>	<b>5.600</b>	<b>5.600</b>
<b>21.</b>	<b>ordentliches Ergebnis (Summe ordentliche Erträge abzüglich ordentliche Aufwendungen)</b>	<b>-4.420,81</b>	<b>-5.400</b>	<b>-5.400</b>	<b>-5.400</b>	<b>-5.400</b>	<b>-5.400</b>
22.	Außerordentlich Erträge	0,00	0	0	0	0	0
23.	Außerordentliche Aufwendungen	0,00	0	0	0	0	0
<b>24.</b>	<b>außerordentliches Ergebnis (außerordentliche Erträge abzüglich außerordentliche Aufwendungen)</b>	<b>0,00</b>	<b>0</b>	<b>0</b>	<b>0</b>	<b>0</b>	<b>0</b>
<b>25.</b>	<b>Jahresergebnis (Saldo aus dem ordentlichen und dem außerordentlichen Ergebnis) Überschuss (+)/Fehlbetrag (-)</b>	<b>-4.420,81</b>	<b>-5.400</b>	<b>-5.400</b>	<b>-5.400</b>	<b>-5.400</b>	<b>-5.400</b>
26.	Erträge aus internen Leistungsbeziehungen	0,00	0	0	0	0	0
27.	Aufwendungen aus internen Leistungsbeziehungen	0,00	0	0	0	0	0
<b>28.</b>	<b>Saldo aus internen Leistungsbeziehungen</b>	<b>0,00</b>	<b>0</b>	<b>0</b>	<b>0</b>	<b>0</b>	<b>0</b>
<b>29.</b>	<b>Ergebnis unter Berücksichtigung der internen Leistungsbeziehungen</b>	<b>-4.420,81</b>	<b>-5.400</b>	<b>-5.400</b>	<b>-5.400</b>	<b>-5.400</b>	<b>-5.400</b>



Kommune  
Teilhaushalt

Gemeinde  
TH2

Inselgemeinde Juist  
Kämmerei/Kasse mit Liegenschaftsverwaltung und EDV

**Teilhaushalt  
(Muster 8)**

B. Teilergebnishaushalt

Erträge und Aufwendungen		Rechnungs- ergebnis des Vor-Vor- jahres	Ansatz des Vor- jahres	Ansatz des Haus- halts- jahres	Ansatz des ersten Jahres der mittel- fristigen Ergebnis- und Finanz- planung 2023	Ansatz des zweiten Jahres der mittel- fristigen Ergebnis- und Finanz- planung 2024	Ansatz des dritten Jahres der mittel- fristigen Ergebnis- und Finanz- planung 2025
		2020 EUR	2021 EUR	2022 EUR	2023 EUR	2024 EUR	2025 EUR
1		2	3	4	5	6	7
<b>Ordentliche Erträge</b>		--	--	--	--	--	--
1.	Steuern und ähnliche Abgaben	3.774.864,78	4.164.357	4.321.138	4.374.788	4.433.038	4.488.088
2.	Zuwendungen und allgemeine Umlagen	634.338,00	35.104	35.650	35.650	35.650	35.650
3.	Auflösungserträge aus Sonderposten	64.524,00	64.524	64.524	53.791	34.054	0
4.	Sonstige Transfererträge	0,00	0	0	0	0	0
5.	Öffentlich-rechtliche Entgelte	2.460.632,60	3.366.100	3.366.100	3.366.100	3.366.100	3.366.100
6.	Privatrechtliche Entgelte	232.017,40	254.200	256.200	257.700	257.700	257.700
7.	Kostenerstattungen und Kostenumlagen	15.040,66	18.595	9.585	9.780	9.979	10.180
8.	Zinsen und ähnliche Finanzerträge	29.174,03	35.190	36.346	36.010	35.905	35.800
9.	Aktiviert Eigenleistungen	0,00	0	0	0	0	0
10.	Bestandsveränderungen	0,00	0	0	0	0	0
11.	Sonstige ordentliche Erträge	126.433,40	112.000	114.500	112.000	112.000	112.000
12.	<b>= Summe ordentliche Erträge</b>	<b>7.337.024,87</b>	<b>8.050.070</b>	<b>8.204.043</b>	<b>8.245.819</b>	<b>8.284.426</b>	<b>8.305.518</b>
<b>Ordentliche Aufwendungen</b>		--	--	--	--	--	--
13.	Personalaufwendungen	252.592,23	319.085	343.203	350.088	357.110	364.268
14.	Versorgungsaufwendungen	0,00	0	0	0	0	0
15.	Aufwendungen für Sach- und Dienstleistungen	206.205,86	299.530	485.730	308.730	308.730	308.730
16.	Abschreibungen	118.479,00	118.370	121.310	120.740	104.440	99.600
17.	Zinsen und ähnliche Aufwendungen	20.378,34	20.604	14.203	13.286	12.526	11.777
18.	Transferaufwendungen	4.216.483,60	5.490.352	5.692.047	5.155.695	5.165.695	5.175.695
19.	Sonstige ordentliche Aufwendungen	21.494,32	35.000	28.950	28.950	28.950	28.950
20.	<b>= Summe ordentliche Aufwendungen</b>	<b>4.835.633,35</b>	<b>6.282.941</b>	<b>6.685.443</b>	<b>5.977.489</b>	<b>5.977.451</b>	<b>5.989.020</b>
21.	<b>ordentliches Ergebnis (Summe ordentliche Erträge abzüglich ordentliche Aufwendungen)</b>	<b>2.501.391,52</b>	<b>1.767.129</b>	<b>1.518.600</b>	<b>2.268.330</b>	<b>2.306.975</b>	<b>2.316.498</b>
22.	Außerordentlich Erträge	0,00	0	0	0	0	0
23.	Außerordentliche Aufwendungen	0,00	0	0	0	0	0
24.	<b>außerordentliches Ergebnis (außerordentliche Erträge abzüglich außerordentliche Aufwendungen)</b>	<b>0,00</b>	<b>0</b>	<b>0</b>	<b>0</b>	<b>0</b>	<b>0</b>
25.	<b>Jahresergebnis (Saldo aus dem ordentlichen und dem außerordentlichen Ergebnis) Überschuss (+)/Fehlbetrag (-)</b>	<b>2.501.391,52</b>	<b>1.767.129</b>	<b>1.518.600</b>	<b>2.268.330</b>	<b>2.306.975</b>	<b>2.316.498</b>
26.	Erträge aus internen Leistungsbeziehungen	0,00	0	0	0	0	0
27.	Aufwendungen aus internen Leistungsbeziehungen	0,00	0	0	0	0	0
28.	<b>Saldo aus internen Leistungsbeziehungen</b>	<b>0,00</b>	<b>0</b>	<b>0</b>	<b>0</b>	<b>0</b>	<b>0</b>
29.	<b>Ergebnis unter Berücksichtigung der internen Leistungsbeziehungen</b>	<b>2.501.391,52</b>	<b>1.767.129</b>	<b>1.518.600</b>	<b>2.268.330</b>	<b>2.306.975</b>	<b>2.316.498</b>



<b>Teilhaushalt (Muster 8)</b>						
B. Teilergebnishaushalt						
Erträge und Aufwendungen	Rechnungs- ergebnis des Vor-Vor- jahres	Ansatz des Vor- jahres	Ansatz des Haus- halts- jahres	Ansatz des ersten Jahres der mittel- fristigen Ergebnis- und Finanz- planung 2023 EUR	Ansatz des zweiten Jahres der mittel- fristigen Ergebnis- und Finanz- planung 2024 EUR	Ansatz des dritten Jahres der mittel- fristigen Ergebnis- und Finanz- planung 2025 EUR
1	2020 EUR	2021 EUR	2022 EUR	5	6	7
<b>Ordentliche Erträge</b>	--	--	--	--	--	--
1. Steuern und ähnliche Abgaben	0,00	0	0	0	0	0
2. Zuwendungen und allgemeine Umlagen	0,00	0	0	0	0	0
3. Auflösungserträge aus Sonderposten	0,00	0	0	0	0	0
4. Sonstige Transfererträge	0,00	0	0	0	0	0
5. Öffentlich-rechtliche Entgelte	0,00	0	0	0	0	0
6. Privatrechtliche Entgelte	0,00	0	0	0	0	0
7. Kostenerstattungen und Kostenumlagen	0,00	0	0	0	0	0
8. Zinsen und ähnliche Finanzerträge	523,11	500	600	600	600	600
9. Aktivierte Eigenleistungen	0,00	0	0	0	0	0
10. Bestandsveränderungen	0,00	0	0	0	0	0
11. Sonstige ordentliche Erträge	0,00	0	0	0	0	0
<b>12. = Summe ordentliche Erträge</b>	<b>523,11</b>	<b>500</b>	<b>600</b>	<b>600</b>	<b>600</b>	<b>600</b>
<b>Ordentliche Aufwendungen</b>	--	--	--	--	--	--
13. Personalaufwendungen	37.898,02	41.461	45.875	46.794	47.732	48.688
14. Versorgungsaufwendungen	0,00	0	0	0	0	0
15. Aufwendungen für Sach- und Dienstleistungen	0,00	0	0	0	0	0
16. Abschreibungen	0,00	0	0	0	0	0
17. Zinsen und ähnliche Aufwendungen	0,00	0	0	0	0	0
18. Transferaufwendungen	0,00	0	0	0	0	0
19. Sonstige ordentliche Aufwendungen	14.074,98	23.000	18.000	18.000	18.000	18.000
<b>20. = Summe ordentliche Aufwendungen</b>	<b>51.973,00</b>	<b>64.461</b>	<b>63.875</b>	<b>64.794</b>	<b>65.732</b>	<b>66.688</b>
<b>21. ordentliches Ergebnis (Summe ordentliche Erträge abzüglich ordentliche Aufwendungen)</b>	<b>-51.449,89</b>	<b>-63.961</b>	<b>-63.275</b>	<b>-64.194</b>	<b>-65.132</b>	<b>-66.088</b>
22. Außerordentlich Erträge	0,00	0	0	0	0	0
23. Außerordentliche Aufwendungen	0,00	0	0	0	0	0
<b>24. außerordentliches Ergebnis (außerordentliche Erträge abzüglich außerordentliche Aufwendungen)</b>	<b>0,00</b>	<b>0</b>	<b>0</b>	<b>0</b>	<b>0</b>	<b>0</b>
<b>25. Jahresergebnis (Saldo aus dem ordentlichen und dem außerordentlichen Ergebnis) Überschuss (+)/Fehlbetrag (-)</b>	<b>-51.449,89</b>	<b>-63.961</b>	<b>-63.275</b>	<b>-64.194</b>	<b>-65.132</b>	<b>-66.088</b>
26. Erträge aus internen Leistungsbeziehungen	0,00	0	0	0	0	0
27. Aufwendungen aus internen Leistungsbeziehungen	0,00	0	0	0	0	0
<b>28. Saldo aus internen Leistungsbeziehungen</b>	<b>0,00</b>	<b>0</b>	<b>0</b>	<b>0</b>	<b>0</b>	<b>0</b>
<b>29. Ergebnis unter Berücksichtigung der internen Leistungsbeziehungen</b>	<b>-51.449,89</b>	<b>-63.961</b>	<b>-63.275</b>	<b>-64.194</b>	<b>-65.132</b>	<b>-66.088</b>



Kommune  
Teilhaushalt  
Produkt

Gemeinde  
TH2  
111050

Inselgemeinde Juist  
Kämmerei/Kasse mit Liegenschaftsverwaltung und EDV  
Liegenschaftsverwaltung

### Teilhaushalt (Muster 8)

#### B. Teilergebnishaushalt

Erträge und Aufwendungen		Rechnungs- ergebnis des Vor-Vor- jahres	Ansatz des Vor- jahres	Ansatz des Haus- halts- jahres	Ansatz des ersten Jahres der mittel- fristigen Ergebnis- und Finanz- planung 2023	Ansatz des zweiten Jahres der mittel- fristigen Ergebnis- und Finanz- planung 2024	Ansatz des dritten Jahres der mittel- fristigen Ergebnis- und Finanz- planung 2025
		2020 EUR	2021 EUR	2022 EUR	2023 EUR	2024 EUR	2025 EUR
1		2	3	4	5	6	7
<b>Ordentliche Erträge</b>		--	--	--	--	--	--
1.	Steuern und ähnliche Abgaben	0,00	0	0	0	0	0
2.	Zuwendungen und allgemeine Umlagen	0,00	0	0	0	0	0
3.	Auflösungserträge aus Sonderposten	0,00	0	0	0	0	0
4.	Sonstige Transfererträge	0,00	0	0	0	0	0
5.	Öffentlich-rechtliche Entgelte	0,00	0	0	0	0	0
6.	Privatrechtliche Entgelte	8.872,95	6.000	6.000	6.000	6.000	6.000
7.	Kostenerstattungen und Kostenumlagen	0,00	0	0	0	0	0
8.	Zinsen und ähnliche Finanzerträge	0,00	0	0	0	0	0
9.	Aktiviert Eigenleistungen	0,00	0	0	0	0	0
10.	Bestandsveränderungen	0,00	0	0	0	0	0
11.	Sonstige ordentliche Erträge	0,00	0	0	0	0	0
12.	<b>= Summe ordentliche Erträge</b>	<b>8.872,95</b>	<b>6.000</b>	<b>6.000</b>	<b>6.000</b>	<b>6.000</b>	<b>6.000</b>
<b>Ordentliche Aufwendungen</b>		--	--	--	--	--	--
13.	Personalaufwendungen	6.490,54	6.746	6.579	6.712	6.848	6.986
14.	Versorgungsaufwendungen	0,00	0	0	0	0	0
15.	Aufwendungen für Sach- und Dienstleistungen	2.263,49	3.130	69.630	69.630	69.630	69.630
16.	Abschreibungen	0,00	0	0	0	0	0
17.	Zinsen und ähnliche Aufwendungen	0,00	0	0	0	0	0
18.	Transferaufwendungen	0,00	0	0	0	0	0
19.	Sonstige ordentliche Aufwendungen	21,51	600	550	550	550	550
20.	<b>= Summe ordentliche Aufwendungen</b>	<b>8.775,54</b>	<b>10.476</b>	<b>76.759</b>	<b>76.892</b>	<b>77.028</b>	<b>77.166</b>
21.	<b>ordentliches Ergebnis (Summe ordentliche Erträge abzüglich ordentliche Aufwendungen)</b>	<b>97,41</b>	<b>-4.476</b>	<b>-70.759</b>	<b>-70.892</b>	<b>-71.028</b>	<b>-71.166</b>
22.	Außerordentlich Erträge	0,00	0	0	0	0	0
23.	Außerordentliche Aufwendungen	0,00	0	0	0	0	0
24.	<b>außerordentliches Ergebnis (außerordentliche Erträge abzüglich außerordentliche Aufwendungen)</b>	<b>0,00</b>	<b>0</b>	<b>0</b>	<b>0</b>	<b>0</b>	<b>0</b>
25.	<b>Jahresergebnis (Saldo aus dem ordentlichen und dem außerordentlichen Ergebnis) Überschuss (+)/Fehlbetrag (-)</b>	<b>97,41</b>	<b>-4.476</b>	<b>-70.759</b>	<b>-70.892</b>	<b>-71.028</b>	<b>-71.166</b>
26.	Erträge aus internen Leistungsbeziehungen	0,00	0	0	0	0	0
27.	Aufwendungen aus internen Leistungsbeziehungen	0,00	0	0	0	0	0
28.	<b>Saldo aus internen Leistungsbeziehungen</b>	<b>0,00</b>	<b>0</b>	<b>0</b>	<b>0</b>	<b>0</b>	<b>0</b>
29.	<b>Ergebnis unter Berücksichtigung der internen Leistungsbeziehungen</b>	<b>97,41</b>	<b>-4.476</b>	<b>-70.759</b>	<b>-70.892</b>	<b>-71.028</b>	<b>-71.166</b>



<b>Teilhaushalt (Muster 8)</b>						
B. Teilergebnishaushalt						
Erträge und Aufwendungen	Rechnungs- ergebnis des Vor-Vor- jahres	Ansatz des Vor- jahres	Ansatz des Haus- halts- jahres	Ansatz des ersten Jahres der mittel- fristigen Ergebnis- und Finanz- planung 2023 EUR	Ansatz des zweiten Jahres der mittel- fristigen Ergebnis- und Finanz- planung 2024 EUR	Ansatz des dritten Jahres der mittel- fristigen Ergebnis- und Finanz- planung 2025 EUR
1	2020 EUR	2021 EUR	2022 EUR	5	6	7
<b>Ordentliche Erträge</b>	--	--	--	--	--	--
1. Steuern und ähnliche Abgaben	0,00	0	0	0	0	0
2. Zuwendungen und allgemeine Umlagen	0,00	0	0	0	0	0
3. Auflösungserträge aus Sonderposten	0,00	0	0	0	0	0
4. Sonstige Transfererträge	0,00	0	0	0	0	0
5. Öffentlich-rechtliche Entgelte	0,00	0	0	0	0	0
6. Privatrechtliche Entgelte	0,00	0	0	0	0	0
7. Kostenerstattungen und Kostenumlagen	0,00	0	0	0	0	0
8. Zinsen und ähnliche Finanzerträge	0,00	0	0	0	0	0
9. Aktivierte Eigenleistungen	0,00	0	0	0	0	0
10. Bestandsveränderungen	0,00	0	0	0	0	0
11. Sonstige ordentliche Erträge	23.771,83	5.000	7.500	5.000	5.000	5.000
<b>12. = Summe ordentliche Erträge</b>	<b>23.771,83</b>	<b>5.000</b>	<b>7.500</b>	<b>5.000</b>	<b>5.000</b>	<b>5.000</b>
<b>Ordentliche Aufwendungen</b>	--	--	--	--	--	--
13. Personalaufwendungen	29.034,05	50.702	62.672	63.927	65.206	66.511
14. Versorgungsaufwendungen	0,00	0	0	0	0	0
15. Aufwendungen für Sach- und Dienstleistungen	0,00	0	0	0	0	0
16. Abschreibungen	0,00	0	0	0	0	0
17. Zinsen und ähnliche Aufwendungen	0,00	0	0	0	0	0
18. Transferaufwendungen	0,00	0	0	0	0	0
19. Sonstige ordentliche Aufwendungen	6.766,46	7.700	6.700	6.700	6.700	6.700
<b>20. = Summe ordentliche Aufwendungen</b>	<b>35.800,51</b>	<b>58.402</b>	<b>69.372</b>	<b>70.627</b>	<b>71.906</b>	<b>73.211</b>
<b>21. ordentliches Ergebnis (Summe ordentliche Erträge abzüglich ordentliche Aufwendungen)</b>	<b>-12.028,68</b>	<b>-53.402</b>	<b>-61.872</b>	<b>-65.627</b>	<b>-66.906</b>	<b>-68.211</b>
22. Außerordentlich Erträge	0,00	0	0	0	0	0
23. Außerordentliche Aufwendungen	0,00	0	0	0	0	0
<b>24. außerordentliches Ergebnis (außerordentliche Erträge abzüglich außerordentliche Aufwendungen)</b>	<b>0,00</b>	<b>0</b>	<b>0</b>	<b>0</b>	<b>0</b>	<b>0</b>
<b>25. Jahresergebnis (Saldo aus dem ordentlichen und dem außerordentlichen Ergebnis) Überschuss (+)/Fehlbetrag (-)</b>	<b>-12.028,68</b>	<b>-53.402</b>	<b>-61.872</b>	<b>-65.627</b>	<b>-66.906</b>	<b>-68.211</b>
26. Erträge aus internen Leistungsbeziehungen	0,00	0	0	0	0	0
27. Aufwendungen aus internen Leistungsbeziehungen	0,00	0	0	0	0	0
<b>28. Saldo aus internen Leistungsbeziehungen</b>	<b>0,00</b>	<b>0</b>	<b>0</b>	<b>0</b>	<b>0</b>	<b>0</b>
<b>29. Ergebnis unter Berücksichtigung der internen Leistungsbeziehungen</b>	<b>-12.028,68</b>	<b>-53.402</b>	<b>-61.872</b>	<b>-65.627</b>	<b>-66.906</b>	<b>-68.211</b>



Kommune  
Teilhaushalt  
Produkt

Gemeinde  
TH2  
111080

Inselgemeinde Juist  
Kämmerei/Kasse mit Liegenschaftsverwaltung und EDV  
Verwaltungsgebäude

### Teilhaushalt (Muster 8)

#### B. Teilergebnishaushalt

Erträge und Aufwendungen		Rechnungs- ergebnis des Vor-Vor- jahres	Ansatz des Vor- jahres	Ansatz des Haus- halts- jahres	Ansatz des ersten Jahres der mittel- fristigen Ergebnis- und Finanz- planung 2023 EUR	Ansatz des zweiten Jahres der mittel- fristigen Ergebnis- und Finanz- planung 2024 EUR	Ansatz des dritten Jahres der mittel- fristigen Ergebnis- und Finanz- planung 2025 EUR
		2020 EUR	2021 EUR	2022 EUR	2023 EUR	2024 EUR	2025 EUR
1		2	3	4	5	6	7
<b>Ordentliche Erträge</b>		--	--	--	--	--	--
1.	Steuern und ähnliche Abgaben	0,00	0	0	0	0	0
2.	Zuwendungen und allgemeine Umlagen	0,00	0	0	0	0	0
3.	Auflösungserträge aus Sonderposten	0,00	0	0	0	0	0
4.	Sonstige Transfererträge	0,00	0	0	0	0	0
5.	Öffentlich-rechtliche Entgelte	0,00	0	0	0	0	0
6.	Privatrechtliche Entgelte	0,00	19.000	19.000	19.000	19.000	19.000
7.	Kostenerstattungen und Kostenumlagen	0,00	0	0	0	0	0
8.	Zinsen und ähnliche Finanzerträge	0,00	0	0	0	0	0
9.	Aktiviert Eigenleistungen	0,00	0	0	0	0	0
10.	Bestandsveränderungen	0,00	0	0	0	0	0
11.	Sonstige ordentliche Erträge	0,00	0	0	0	0	0
12.	<b>= Summe ordentliche Erträge</b>	<b>0,00</b>	<b>19.000</b>	<b>19.000</b>	<b>19.000</b>	<b>19.000</b>	<b>19.000</b>
<b>Ordentliche Aufwendungen</b>		--	--	--	--	--	--
13.	Personalaufwendungen	44.107,39	52.731	66.765	68.103	69.467	70.857
14.	Versorgungsaufwendungen	0,00	0	0	0	0	0
15.	Aufwendungen für Sach- und Dienstleistungen	71.227,25	112.500	126.500	45.500	45.500	45.500
16.	Abschreibungen	5.053,00	5.050	5.050	5.050	5.050	5.050
17.	Zinsen und ähnliche Aufwendungen	0,00	0	0	0	0	0
18.	Transferaufwendungen	0,00	0	0	0	0	0
19.	Sonstige ordentliche Aufwendungen	0,00	0	0	0	0	0
20.	<b>= Summe ordentliche Aufwendungen</b>	<b>120.387,64</b>	<b>170.281</b>	<b>198.315</b>	<b>118.653</b>	<b>120.017</b>	<b>121.407</b>
21.	<b>ordentliches Ergebnis (Summe ordentliche Erträge abzüglich ordentliche Aufwendungen)</b>	<b>-120.387,64</b>	<b>-151.281</b>	<b>-179.315</b>	<b>-99.653</b>	<b>-101.017</b>	<b>-102.407</b>
22.	Außerordentlich Erträge	0,00	0	0	0	0	0
23.	Außerordentliche Aufwendungen	0,00	0	0	0	0	0
24.	<b>außerordentliches Ergebnis (außerordentliche Erträge abzüglich außerordentliche Aufwendungen)</b>	<b>0,00</b>	<b>0</b>	<b>0</b>	<b>0</b>	<b>0</b>	<b>0</b>
25.	<b>Jahresergebnis (Saldo aus dem ordentlichen und dem außerordentlichen Ergebnis) Überschuss (+)/Fehlbetrag (-)</b>	<b>-120.387,64</b>	<b>-151.281</b>	<b>-179.315</b>	<b>-99.653</b>	<b>-101.017</b>	<b>-102.407</b>
26.	Erträge aus internen Leistungsbeziehungen	0,00	0	0	0	0	0
27.	Aufwendungen aus internen Leistungsbeziehungen	0,00	0	0	0	0	0
28.	<b>Saldo aus internen Leistungsbeziehungen</b>	<b>0,00</b>	<b>0</b>	<b>0</b>	<b>0</b>	<b>0</b>	<b>0</b>
29.	<b>Ergebnis unter Berücksichtigung der internen Leistungsbeziehungen</b>	<b>-120.387,64</b>	<b>-151.281</b>	<b>-179.315</b>	<b>-99.653</b>	<b>-101.017</b>	<b>-102.407</b>



<b>Teilhaushalt (Muster 8)</b>						
B. Teilergebnishaushalt						
Erträge und Aufwendungen	Rechnungs- ergebnis des Vor-Vor- jahres	Ansatz des Vor- jahres	Ansatz des Haus- halts- jahres	Ansatz des ersten Jahres der mittel- fristigen Ergebnis- und Finanz- planung 2023 EUR	Ansatz des zweiten Jahres der mittel- fristigen Ergebnis- und Finanz- planung 2024 EUR	Ansatz des dritten Jahres der mittel- fristigen Ergebnis- und Finanz- planung 2025 EUR
1	2020 EUR	2021 EUR	2022 EUR	2023 EUR	2024 EUR	2025 EUR
1	2	3	4	5	6	7
<b>Ordentliche Erträge</b>	--	--	--	--	--	--
1. Steuern und ähnliche Abgaben	0,00	0	0	0	0	0
2. Zuwendungen und allgemeine Umlagen	0,00	0	0	0	0	0
3. Auflösungserträge aus Sonderposten	0,00	0	0	0	0	0
4. Sonstige Transfererträge	0,00	0	0	0	0	0
5. Öffentlich-rechtliche Entgelte	0,00	0	0	0	0	0
6. Privatrechtliche Entgelte	10.992,00	14.500	0	0	0	0
7. Kostenerstattungen und Kostenumlagen	0,00	0	0	0	0	0
8. Zinsen und ähnliche Finanzerträge	0,00	0	0	0	0	0
9. Aktivierte Eigenleistungen	0,00	0	0	0	0	0
10. Bestandsveränderungen	0,00	0	0	0	0	0
11. Sonstige ordentliche Erträge	0,00	0	0	0	0	0
<b>12. = Summe ordentliche Erträge</b>	<b>10.992,00</b>	<b>14.500</b>	<b>0</b>	<b>0</b>	<b>0</b>	<b>0</b>
<b>Ordentliche Aufwendungen</b>	--	--	--	--	--	--
13. Personalaufwendungen	344,81	4.979	4.813	4.911	5.011	5.113
14. Versorgungsaufwendungen	0,00	0	0	0	0	0
15. Aufwendungen für Sach- und Dienstleistungen	5.925,19	6.100	6.100	6.100	6.100	6.100
16. Abschreibungen	0,00	0	0	0	0	0
17. Zinsen und ähnliche Aufwendungen	0,00	0	0	0	0	0
18. Transferaufwendungen	0,00	0	0	0	0	0
19. Sonstige ordentliche Aufwendungen	0,00	0	0	0	0	0
<b>20. = Summe ordentliche Aufwendungen</b>	<b>6.270,00</b>	<b>11.079</b>	<b>10.913</b>	<b>11.011</b>	<b>11.111</b>	<b>11.213</b>
<b>21. ordentliches Ergebnis (Summe ordentliche Erträge abzüglich ordentliche Aufwendungen)</b>	<b>4.722,00</b>	<b>3.421</b>	<b>-10.913</b>	<b>-11.011</b>	<b>-11.111</b>	<b>-11.213</b>
22. Außerordentlich Erträge	0,00	0	0	0	0	0
23. Außerordentliche Aufwendungen	0,00	0	0	0	0	0
<b>24. außerordentliches Ergebnis (außerordentliche Erträge abzüglich außerordentliche Aufwendungen)</b>	<b>0,00</b>	<b>0</b>	<b>0</b>	<b>0</b>	<b>0</b>	<b>0</b>
<b>25. Jahresergebnis (Saldo aus dem ordentlichen aund dem außerordentlichen Ergebnis) Überschuss (+)/Fehlbetrag (-)</b>	<b>4.722,00</b>	<b>3.421</b>	<b>-10.913</b>	<b>-11.011</b>	<b>-11.111</b>	<b>-11.213</b>
26. Erträge aus internen Leistungsbeziehungen	0,00	0	0	0	0	0
27. Aufwendungen aus internen Leistungsbeziehungen	0,00	0	0	0	0	0
<b>28. Saldo aus internen Leistungsbeziehungen</b>	<b>0,00</b>	<b>0</b>	<b>0</b>	<b>0</b>	<b>0</b>	<b>0</b>
<b>29. Ergebnis unter Berücksichtigung der internen Leistungsbeziehungen</b>	<b>4.722,00</b>	<b>3.421</b>	<b>-10.913</b>	<b>-11.011</b>	<b>-11.111</b>	<b>-11.213</b>





Kommune  
Teilhaushalt  
Produkt

Gemeinde  
TH2  
418010

Inselgemeinde Juist  
Kämmerei/Kasse mit Liegenschaftsverwaltung und EDV  
Eigenbetrieb Kurverwaltung Juist

### Teilhaushalt (Muster 8)

#### B. Teilergebnishaushalt

Erträge und Aufwendungen		Rechnungs- ergebnis des Vor-Vor- jahres	Ansatz des Vor- jahres	Ansatz des Haus- halts- jahres	Ansatz des ersten Jahres der mittel- fristigen Ergebnis- und Finanz- planung 2023	Ansatz des zweiten Jahres der mittel- fristigen Ergebnis- und Finanz- planung 2024	Ansatz des dritten Jahres der mittel- fristigen Ergebnis- und Finanz- planung 2025
		2020 EUR	2021 EUR	2022 EUR	2023 EUR	2024 EUR	2025 EUR
1		2	3	4	5	6	7
<b>Ordentliche Erträge</b>		--	--	--	--	--	--
1.	Steuern und ähnliche Abgaben	0,00	0	0	0	0	0
2.	Zuwendungen und allgemeine Umlagen	0,00	0	0	0	0	0
3.	Auflösungserträge aus Sonderposten	32.977,00	32.977	32.977	32.977	30.228	0
4.	Sonstige Transfererträge	0,00	0	0	0	0	0
5.	Öffentlich-rechtliche Entgelte	2.460.632,60	3.366.100	3.366.100	3.366.100	3.366.100	3.366.100
6.	Privatrechtliche Entgelte	0,00	0	0	0	0	0
7.	Kostenerstattungen und Kostenumlagen	0,00	0	0	0	0	0
8.	Zinsen und ähnliche Finanzerträge	0,00	0	0	0	0	0
9.	Aktiviert Eigenleistungen	0,00	0	0	0	0	0
10.	Bestandsveränderungen	0,00	0	0	0	0	0
11.	Sonstige ordentliche Erträge	0,00	0	0	0	0	0
12.	<b>= Summe ordentliche Erträge</b>	<b>2.493.609,60</b>	<b>3.399.077</b>	<b>3.399.077</b>	<b>3.399.077</b>	<b>3.396.328</b>	<b>3.366.100</b>
<b>Ordentliche Aufwendungen</b>		--	--	--	--	--	--
13.	Personalaufwendungen	0,00	0	0	0	0	0
14.	Versorgungsaufwendungen	0,00	0	0	0	0	0
15.	Aufwendungen für Sach- und Dienstleistungen	0,00	0	0	0	0	0
16.	Abschreibungen	12.000,00	12.000	12.000	12.000	12.000	12.000
17.	Zinsen und ähnliche Aufwendungen	0,00	0	0	0	0	0
18.	Transferaufwendungen	2.595.132,60	3.698.600	4.037.600	3.500.600	3.500.600	3.500.600
19.	Sonstige ordentliche Aufwendungen	0,00	0	0	0	0	0
20.	<b>= Summe ordentliche Aufwendungen</b>	<b>2.607.132,60</b>	<b>3.710.600</b>	<b>4.049.600</b>	<b>3.512.600</b>	<b>3.512.600</b>	<b>3.512.600</b>
21.	<b>ordentliches Ergebnis (Summe ordentliche Erträge abzüglich ordentliche Aufwendungen)</b>	<b>-113.523,00</b>	<b>-311.523</b>	<b>-650.523</b>	<b>-113.523</b>	<b>-116.272</b>	<b>-146.500</b>
22.	Außerordentlich Erträge	0,00	0	0	0	0	0
23.	Außerordentliche Aufwendungen	0,00	0	0	0	0	0
24.	<b>außerordentliches Ergebnis (außerordentliche Erträge abzüglich außerordentliche Aufwendungen)</b>	<b>0,00</b>	<b>0</b>	<b>0</b>	<b>0</b>	<b>0</b>	<b>0</b>
25.	<b>Jahresergebnis (Saldo aus dem ordentlichen und dem außerordentlichen Ergebnis) Überschuss (+)/Fehlbetrag (-)</b>	<b>-113.523,00</b>	<b>-311.523</b>	<b>-650.523</b>	<b>-113.523</b>	<b>-116.272</b>	<b>-146.500</b>
26.	Erträge aus internen Leistungsbeziehungen	0,00	0	0	0	0	0
27.	Aufwendungen aus internen Leistungsbeziehungen	0,00	0	0	0	0	0
28.	<b>Saldo aus internen Leistungsbeziehungen</b>	<b>0,00</b>	<b>0</b>	<b>0</b>	<b>0</b>	<b>0</b>	<b>0</b>
29.	<b>Ergebnis unter Berücksichtigung der internen Leistungsbeziehungen</b>	<b>-113.523,00</b>	<b>-311.523</b>	<b>-650.523</b>	<b>-113.523</b>	<b>-116.272</b>	<b>-146.500</b>



<b>Teilhaushalt (Muster 8)</b>						
B. Teilergebnishaushalt						
Erträge und Aufwendungen	Rechnungs- ergebnis des Vor-Vor- jahres	Ansatz des Vor- jahres	Ansatz des Haus- halts- jahres	Ansatz des ersten Jahres der mittel- fristigen Ergebnis- und Finanz- planung 2023 EUR	Ansatz des zweiten Jahres der mittel- fristigen Ergebnis- und Finanz- planung 2024 EUR	Ansatz des dritten Jahres der mittel- fristigen Ergebnis- und Finanz- planung 2025 EUR
1	2020 EUR	2021 EUR	2022 EUR	2023 EUR	2024 EUR	2025 EUR
1	2	3	4	5	6	7
<b>Ordentliche Erträge</b>	--	--	--	--	--	--
1. Steuern und ähnliche Abgaben	0,00	0	0	0	0	0
2. Zuwendungen und allgemeine Umlagen	0,00	0	0	0	0	0
3. Auflösungserträge aus Sonderposten	0,00	0	0	0	0	0
4. Sonstige Transfererträge	0,00	0	0	0	0	0
5. Öffentlich-rechtliche Entgelte	0,00	0	0	0	0	0
6. Privatrechtliche Entgelte	5.611,21	5.500	2.000	2.000	2.000	2.000
7. Kostenerstattungen und Kostenumlagen	0,00	0	0	0	0	0
8. Zinsen und ähnliche Finanzerträge	277,22	270	265	260	255	250
9. Aktivierte Eigenleistungen	0,00	0	0	0	0	0
10. Bestandsveränderungen	0,00	0	0	0	0	0
11. Sonstige ordentliche Erträge	0,00	0	0	0	0	0
<b>12. = Summe ordentliche Erträge</b>	<b>5.888,43</b>	<b>5.770</b>	<b>2.265</b>	<b>2.260</b>	<b>2.255</b>	<b>2.250</b>
<b>Ordentliche Aufwendungen</b>	--	--	--	--	--	--
13. Personalaufwendungen	79.312,68	100.440	104.276	106.365	108.496	110.669
14. Versorgungsaufwendungen	0,00	0	0	0	0	0
15. Aufwendungen für Sach- und Dienstleistungen	8.549,30	15.300	27.000	27.000	27.000	27.000
16. Abschreibungen	20.118,00	20.120	20.120	20.120	20.120	20.120
17. Zinsen und ähnliche Aufwendungen	0,00	0	0	0	0	0
18. Transferaufwendungen	0,00	0	0	0	0	0
19. Sonstige ordentliche Aufwendungen	85,00	0	0	0	0	0
<b>20. = Summe ordentliche Aufwendungen</b>	<b>108.064,98</b>	<b>135.860</b>	<b>151.396</b>	<b>153.485</b>	<b>155.616</b>	<b>157.789</b>
<b>21. ordentliches Ergebnis (Summe ordentliche Erträge abzüglich ordentliche Aufwendungen)</b>	<b>-102.176,55</b>	<b>-130.090</b>	<b>-149.131</b>	<b>-151.225</b>	<b>-153.361</b>	<b>-155.539</b>
22. Außerordentlich Erträge	0,00	0	0	0	0	0
23. Außerordentliche Aufwendungen	0,00	0	0	0	0	0
<b>24. außerordentliches Ergebnis (außerordentliche Erträge abzüglich außerordentliche Aufwendungen)</b>	<b>0,00</b>	<b>0</b>	<b>0</b>	<b>0</b>	<b>0</b>	<b>0</b>
<b>25. Jahresergebnis (Saldo aus dem ordentlichen aund dem außerordentlichen Ergebnis) Überschuss (+)/Fehlbetrag (-)</b>	<b>-102.176,55</b>	<b>-130.090</b>	<b>-149.131</b>	<b>-151.225</b>	<b>-153.361</b>	<b>-155.539</b>
26. Erträge aus internen Leistungsbeziehungen	0,00	0	0	0	0	0
27. Aufwendungen aus internen Leistungsbeziehungen	0,00	0	0	0	0	0
<b>28. Saldo aus internen Leistungsbeziehungen</b>	<b>0,00</b>	<b>0</b>	<b>0</b>	<b>0</b>	<b>0</b>	<b>0</b>
<b>29. Ergebnis unter Berücksichtigung der internen Leistungsbeziehungen</b>	<b>-102.176,55</b>	<b>-130.090</b>	<b>-149.131</b>	<b>-151.225</b>	<b>-153.361</b>	<b>-155.539</b>



Kommune  
Teilhaushalt  
Produkt

Gemeinde  
TH2  
522020

Inselgemeinde Juist  
Kämmerei/Kasse mit Liegenschaftsverwaltung und EDV  
Personalwohnhaus Gräfin-Theda-Straße 16

### Teilhaushalt (Muster 8)

#### B. Teilergebnishaushalt

Erträge und Aufwendungen		Rechnungs- ergebnis des Vor-Vor- jahres	Ansatz des Vor- jahres	Ansatz des Haus- halts- jahres	Ansatz des ersten Jahres der mittel- fristigen Ergebnis- und Finanz- planung 2023 EUR	Ansatz des zweiten Jahres der mittel- fristigen Ergebnis- und Finanz- planung 2024 EUR	Ansatz des dritten Jahres der mittel- fristigen Ergebnis- und Finanz- planung 2025 EUR
		2020 EUR	2021 EUR	2022 EUR	2023 EUR	2024 EUR	2025 EUR
1		2	3	4	5	6	7
<b>Ordentliche Erträge</b>		--	--	--	--	--	--
1.	Steuern und ähnliche Abgaben	0,00	0	0	0	0	0
2.	Zuwendungen und allgemeine Umlagen	0,00	0	0	0	0	0
3.	Auflösungserträge aus Sonderposten	0,00	0	0	0	0	0
4.	Sonstige Transfererträge	0,00	0	0	0	0	0
5.	Öffentlich-rechtliche Entgelte	0,00	0	0	0	0	0
6.	Privatrechtliche Entgelte	22.097,65	23.000	22.000	22.000	22.000	22.000
7.	Kostenerstattungen und Kostenumlagen	0,00	0	0	0	0	0
8.	Zinsen und ähnliche Finanzerträge	0,00	0	0	0	0	0
9.	Aktiviert Eigenleistungen	0,00	0	0	0	0	0
10.	Bestandsveränderungen	0,00	0	0	0	0	0
11.	Sonstige ordentliche Erträge	0,00	0	0	0	0	0
12.	<b>= Summe ordentliche Erträge</b>	<b>22.097,65</b>	<b>23.000</b>	<b>22.000</b>	<b>22.000</b>	<b>22.000</b>	<b>22.000</b>
<b>Ordentliche Aufwendungen</b>		--	--	--	--	--	--
13.	Personalaufwendungen	0,00	0	0	0	0	0
14.	Versorgungsaufwendungen	0,00	0	0	0	0	0
15.	Aufwendungen für Sach- und Dienstleistungen	6.676,10	9.500	22.500	10.000	10.000	10.000
16.	Abschreibungen	1.365,00	1.370	1.370	1.370	1.370	1.370
17.	Zinsen und ähnliche Aufwendungen	0,00	0	0	0	0	0
18.	Transferaufwendungen	0,00	0	0	0	0	0
19.	Sonstige ordentliche Aufwendungen	0,00	0	0	0	0	0
20.	<b>= Summe ordentliche Aufwendungen</b>	<b>8.041,10</b>	<b>10.870</b>	<b>23.870</b>	<b>11.370</b>	<b>11.370</b>	<b>11.370</b>
21.	<b>ordentliches Ergebnis (Summe ordentliche Erträge abzüglich ordentliche Aufwendungen)</b>	<b>14.056,55</b>	<b>12.130</b>	<b>-1.870</b>	<b>10.630</b>	<b>10.630</b>	<b>10.630</b>
22.	Außerordentlich Erträge	0,00	0	0	0	0	0
23.	Außerordentliche Aufwendungen	0,00	0	0	0	0	0
24.	<b>außerordentliches Ergebnis (außerordentliche Erträge abzüglich außerordentliche Aufwendungen)</b>	<b>0,00</b>	<b>0</b>	<b>0</b>	<b>0</b>	<b>0</b>	<b>0</b>
25.	<b>Jahresergebnis (Saldo aus dem ordentlichen und dem außerordentlichen Ergebnis) Überschuss (+)/Fehlbetrag (-)</b>	<b>14.056,55</b>	<b>12.130</b>	<b>-1.870</b>	<b>10.630</b>	<b>10.630</b>	<b>10.630</b>
26.	Erträge aus internen Leistungsbeziehungen	0,00	0	0	0	0	0
27.	Aufwendungen aus internen Leistungsbeziehungen	0,00	0	0	0	0	0
28.	<b>Saldo aus internen Leistungsbeziehungen</b>	<b>0,00</b>	<b>0</b>	<b>0</b>	<b>0</b>	<b>0</b>	<b>0</b>
29.	<b>Ergebnis unter Berücksichtigung der internen Leistungsbeziehungen</b>	<b>14.056,55</b>	<b>12.130</b>	<b>-1.870</b>	<b>10.630</b>	<b>10.630</b>	<b>10.630</b>



<b>Teilhaushalt (Muster 8)</b>						
B. Teilergebnishaushalt						
Erträge und Aufwendungen	Rechnungs- ergebnis des Vor-Vor- jahres	Ansatz des Vor- jahres	Ansatz des Haus- halts- jahres	Ansatz des ersten Jahres der mittel- fristigen Ergebnis- und Finanz- planung 2023 EUR	Ansatz des zweiten Jahres der mittel- fristigen Ergebnis- und Finanz- planung 2024 EUR	Ansatz des dritten Jahres der mittel- fristigen Ergebnis- und Finanz- planung 2025 EUR
1	2020 EUR	2021 EUR	2022 EUR	2023 EUR	2024 EUR	2025 EUR
1	2	3	4	5	6	7
<b>Ordentliche Erträge</b>	--	--	--	--	--	--
1. Steuern und ähnliche Abgaben	0,00	0	0	0	0	0
2. Zuwendungen und allgemeine Umlagen	0,00	0	0	0	0	0
3. Auflösungserträge aus Sonderposten	0,00	0	0	0	0	0
4. Sonstige Transfererträge	0,00	0	0	0	0	0
5. Öffentlich-rechtliche Entgelte	0,00	0	0	0	0	0
6. Privatrechtliche Entgelte	25.426,39	25.000	26.500	26.500	26.500	26.500
7. Kostenerstattungen und Kostenumlagen	0,00	0	0	0	0	0
8. Zinsen und ähnliche Finanzerträge	0,00	0	0	0	0	0
9. Aktivierte Eigenleistungen	0,00	0	0	0	0	0
10. Bestandsveränderungen	0,00	0	0	0	0	0
11. Sonstige ordentliche Erträge	0,00	0	0	0	0	0
<b>12. = Summe ordentliche Erträge</b>	<b>25.426,39</b>	<b>25.000</b>	<b>26.500</b>	<b>26.500</b>	<b>26.500</b>	<b>26.500</b>
<b>Ordentliche Aufwendungen</b>	--	--	--	--	--	--
13. Personalaufwendungen	0,00	0	0	0	0	0
14. Versorgungsaufwendungen	0,00	0	0	0	0	0
15. Aufwendungen für Sach- und Dienstleistungen	7.169,44	11.500	17.000	12.000	12.000	12.000
16. Abschreibungen	1.414,00	1.410	1.410	1.410	1.410	1.410
17. Zinsen und ähnliche Aufwendungen	0,00	0	0	0	0	0
18. Transferaufwendungen	0,00	0	0	0	0	0
19. Sonstige ordentliche Aufwendungen	0,00	0	0	0	0	0
<b>20. = Summe ordentliche Aufwendungen</b>	<b>8.583,44</b>	<b>12.910</b>	<b>18.410</b>	<b>13.410</b>	<b>13.410</b>	<b>13.410</b>
<b>21. ordentliches Ergebnis (Summe ordentliche Erträge abzüglich ordentliche Aufwendungen)</b>	<b>16.842,95</b>	<b>12.090</b>	<b>8.090</b>	<b>13.090</b>	<b>13.090</b>	<b>13.090</b>
22. Außerordentlich Erträge	0,00	0	0	0	0	0
23. Außerordentliche Aufwendungen	0,00	0	0	0	0	0
<b>24. außerordentliches Ergebnis (außerordentliche Erträge abzüglich außerordentliche Aufwendungen)</b>	<b>0,00</b>	<b>0</b>	<b>0</b>	<b>0</b>	<b>0</b>	<b>0</b>
<b>25. Jahresergebnis (Saldo aus dem ordentlichen und dem außerordentlichen Ergebnis) Überschuss (+)/Fehlbetrag (-)</b>	<b>16.842,95</b>	<b>12.090</b>	<b>8.090</b>	<b>13.090</b>	<b>13.090</b>	<b>13.090</b>
26. Erträge aus internen Leistungsbeziehungen	0,00	0	0	0	0	0
27. Aufwendungen aus internen Leistungsbeziehungen	0,00	0	0	0	0	0
<b>28. Saldo aus internen Leistungsbeziehungen</b>	<b>0,00</b>	<b>0</b>	<b>0</b>	<b>0</b>	<b>0</b>	<b>0</b>
<b>29. Ergebnis unter Berücksichtigung der internen Leistungsbeziehungen</b>	<b>16.842,95</b>	<b>12.090</b>	<b>8.090</b>	<b>13.090</b>	<b>13.090</b>	<b>13.090</b>



Kommune  
Teilhaushalt  
Produkt

Gemeinde  
TH2  
522040

Inselgemeinde Juist  
Kämmerei/Kasse mit Liegenschaftsverwaltung und EDV  
Personalwohnhaus Dünenstraße 21

### Teilhaushalt (Muster 8)

#### B. Teilergebnishaushalt

Erträge und Aufwendungen		Rechnungs- ergebnis des Vor-Vor- jahres	Ansatz des Vor- jahres	Ansatz des Haus- halts- jahres	Ansatz des ersten Jahres der mittel- fristigen Ergebnis- und Finanz- planung 2023 EUR	Ansatz des zweiten Jahres der mittel- fristigen Ergebnis- und Finanz- planung 2024 EUR	Ansatz des dritten Jahres der mittel- fristigen Ergebnis- und Finanz- planung 2025 EUR
		2020 EUR	2021 EUR	2022 EUR	2023 EUR	2024 EUR	2025 EUR
1		2	3	4	5	6	7
<b>Ordentliche Erträge</b>		--	--	--	--	--	--
1.	Steuern und ähnliche Abgaben	0,00	0	0	0	0	0
2.	Zuwendungen und allgemeine Umlagen	0,00	0	0	0	0	0
3.	Auflösungserträge aus Sonderposten	0,00	0	0	0	0	0
4.	Sonstige Transfererträge	0,00	0	0	0	0	0
5.	Öffentlich-rechtliche Entgelte	0,00	0	0	0	0	0
6.	Privatrechtliche Entgelte	10.156,29	10.500	10.500	10.500	10.500	10.500
7.	Kostenerstattungen und Kostenumlagen	0,00	0	0	0	0	0
8.	Zinsen und ähnliche Finanzerträge	0,00	0	0	0	0	0
9.	Aktiviert Eigenleistungen	0,00	0	0	0	0	0
10.	Bestandsveränderungen	0,00	0	0	0	0	0
11.	Sonstige ordentliche Erträge	0,00	0	0	0	0	0
12.	<b>= Summe ordentliche Erträge</b>	<b>10.156,29</b>	<b>10.500</b>	<b>10.500</b>	<b>10.500</b>	<b>10.500</b>	<b>10.500</b>
<b>Ordentliche Aufwendungen</b>		--	--	--	--	--	--
13.	Personalaufwendungen	0,00	0	0	0	0	0
14.	Versorgungsaufwendungen	0,00	0	0	0	0	0
15.	Aufwendungen für Sach- und Dienstleistungen	3.262,80	6.500	19.000	6.500	6.500	6.500
16.	Abschreibungen	1.534,00	1.530	1.530	1.530	1.530	1.530
17.	Zinsen und ähnliche Aufwendungen	0,00	0	0	0	0	0
18.	Transferaufwendungen	0,00	0	0	0	0	0
19.	Sonstige ordentliche Aufwendungen	0,00	0	0	0	0	0
20.	<b>= Summe ordentliche Aufwendungen</b>	<b>4.796,80</b>	<b>8.030</b>	<b>20.530</b>	<b>8.030</b>	<b>8.030</b>	<b>8.030</b>
21.	<b>ordentliches Ergebnis (Summe ordentliche Erträge abzüglich ordentliche Aufwendungen)</b>	<b>5.359,49</b>	<b>2.470</b>	<b>-10.030</b>	<b>2.470</b>	<b>2.470</b>	<b>2.470</b>
22.	Außerordentlich Erträge	0,00	0	0	0	0	0
23.	Außerordentliche Aufwendungen	0,00	0	0	0	0	0
24.	<b>außerordentliches Ergebnis (außerordentliche Erträge abzüglich außerordentliche Aufwendungen)</b>	<b>0,00</b>	<b>0</b>	<b>0</b>	<b>0</b>	<b>0</b>	<b>0</b>
25.	<b>Jahresergebnis (Saldo aus dem ordentlichen und dem außerordentlichen Ergebnis) Überschuss (+)/Fehlbetrag (-)</b>	<b>5.359,49</b>	<b>2.470</b>	<b>-10.030</b>	<b>2.470</b>	<b>2.470</b>	<b>2.470</b>
26.	Erträge aus internen Leistungsbeziehungen	0,00	0	0	0	0	0
27.	Aufwendungen aus internen Leistungsbeziehungen	0,00	0	0	0	0	0
28.	<b>Saldo aus internen Leistungsbeziehungen</b>	<b>0,00</b>	<b>0</b>	<b>0</b>	<b>0</b>	<b>0</b>	<b>0</b>
29.	<b>Ergebnis unter Berücksichtigung der internen Leistungsbeziehungen</b>	<b>5.359,49</b>	<b>2.470</b>	<b>-10.030</b>	<b>2.470</b>	<b>2.470</b>	<b>2.470</b>



<b>Teilhaushalt (Muster 8)</b>						
B. Teilergebnishaushalt						
Erträge und Aufwendungen	Rechnungs- ergebnis des Vor-Vor- jahres	Ansatz des Vor- jahres	Ansatz des Haus- halts- jahres	Ansatz des ersten Jahres der mittel- fristigen Ergebnis- und Finanz- planung 2023 EUR	Ansatz des zweiten Jahres der mittel- fristigen Ergebnis- und Finanz- planung 2024 EUR	Ansatz des dritten Jahres der mittel- fristigen Ergebnis- und Finanz- planung 2025 EUR
1	2020 EUR	2021 EUR	2022 EUR	5	6	7
<b>Ordentliche Erträge</b>	--	--	--	--	--	--
1. Steuern und ähnliche Abgaben	0,00	0	0	0	0	0
2. Zuwendungen und allgemeine Umlagen	0,00	0	0	0	0	0
3. Auflösungserträge aus Sonderposten	0,00	0	0	0	0	0
4. Sonstige Transfererträge	0,00	0	0	0	0	0
5. Öffentlich-rechtliche Entgelte	0,00	0	0	0	0	0
6. Privatrechtliche Entgelte	26.407,61	26.000	26.000	26.000	26.000	26.000
7. Kostenerstattungen und Kostenumlagen	0,00	0	0	0	0	0
8. Zinsen und ähnliche Finanzerträge	0,00	0	0	0	0	0
9. Aktivierte Eigenleistungen	0,00	0	0	0	0	0
10. Bestandsveränderungen	0,00	0	0	0	0	0
11. Sonstige ordentliche Erträge	0,00	0	0	0	0	0
<b>12. = Summe ordentliche Erträge</b>	<b>26.407,61</b>	<b>26.000</b>	<b>26.000</b>	<b>26.000</b>	<b>26.000</b>	<b>26.000</b>
<b>Ordentliche Aufwendungen</b>	--	--	--	--	--	--
13. Personalaufwendungen	0,00	0	0	0	0	0
14. Versorgungsaufwendungen	0,00	0	0	0	0	0
15. Aufwendungen für Sach- und Dienstleistungen	8.190,67	36.000	11.000	11.000	11.000	11.000
16. Abschreibungen	1.252,00	1.150	1.150	1.150	1.150	1.150
17. Zinsen und ähnliche Aufwendungen	0,00	0	0	0	0	0
18. Transferaufwendungen	0,00	0	0	0	0	0
19. Sonstige ordentliche Aufwendungen	0,00	0	0	0	0	0
<b>20. = Summe ordentliche Aufwendungen</b>	<b>9.442,67</b>	<b>37.150</b>	<b>12.150</b>	<b>12.150</b>	<b>12.150</b>	<b>12.150</b>
<b>21. ordentliches Ergebnis (Summe ordentliche Erträge abzüglich ordentliche Aufwendungen)</b>	<b>16.964,94</b>	<b>-11.150</b>	<b>13.850</b>	<b>13.850</b>	<b>13.850</b>	<b>13.850</b>
22. Außerordentlich Erträge	0,00	0	0	0	0	0
23. Außerordentliche Aufwendungen	0,00	0	0	0	0	0
<b>24. außerordentliches Ergebnis (außerordentliche Erträge abzüglich außerordentliche Aufwendungen)</b>	<b>0,00</b>	<b>0</b>	<b>0</b>	<b>0</b>	<b>0</b>	<b>0</b>
<b>25. Jahresergebnis (Saldo aus dem ordentlichen aund dem außerordentlichen Ergebnis) Überschuss (+)/Fehlbetrag (-)</b>	<b>16.964,94</b>	<b>-11.150</b>	<b>13.850</b>	<b>13.850</b>	<b>13.850</b>	<b>13.850</b>
26. Erträge aus internen Leistungsbeziehungen	0,00	0	0	0	0	0
27. Aufwendungen aus internen Leistungsbeziehungen	0,00	0	0	0	0	0
<b>28. Saldo aus internen Leistungsbeziehungen</b>	<b>0,00</b>	<b>0</b>	<b>0</b>	<b>0</b>	<b>0</b>	<b>0</b>
<b>29. Ergebnis unter Berücksichtigung der internen Leistungsbeziehungen</b>	<b>16.964,94</b>	<b>-11.150</b>	<b>13.850</b>	<b>13.850</b>	<b>13.850</b>	<b>13.850</b>



Kommune  
Teilhaushalt  
Produkt

Gemeinde  
TH2  
522060

Inselgemeinde Juist  
Kämmerei/Kasse mit Liegenschaftsverwaltung und EDV  
Personalwohnhaus Wilhelmstraße 40

### Teilhaushalt (Muster 8)

#### B. Teilergebnishaushalt

Erträge und Aufwendungen		Rechnungs- ergebnis des Vor-Vor- jahres	Ansatz des Vor- jahres	Ansatz des Haus- halts- jahres	Ansatz des ersten Jahres der mittel- fristigen Ergebnis- und Finanz- planung 2023 EUR	Ansatz des zweiten Jahres der mittel- fristigen Ergebnis- und Finanz- planung 2024 EUR	Ansatz des dritten Jahres der mittel- fristigen Ergebnis- und Finanz- planung 2025 EUR
		2020 EUR	2021 EUR	2022 EUR	2023 EUR	2024 EUR	2025 EUR
1		2	3	4	5	6	7
<b>Ordentliche Erträge</b>		--	--	--	--	--	--
1.	Steuern und ähnliche Abgaben	0,00	0	0	0	0	0
2.	Zuwendungen und allgemeine Umlagen	0,00	0	0	0	0	0
3.	Auflösungserträge aus Sonderposten	0,00	0	0	0	0	0
4.	Sonstige Transfererträge	0,00	0	0	0	0	0
5.	Öffentlich-rechtliche Entgelte	0,00	0	0	0	0	0
6.	Privatrechtliche Entgelte	25.843,63	28.500	28.500	28.500	28.500	28.500
7.	Kostenerstattungen und Kostenumlagen	0,00	0	0	0	0	0
8.	Zinsen und ähnliche Finanzerträge	0,00	0	0	0	0	0
9.	Aktiviert Eigenleistungen	0,00	0	0	0	0	0
10.	Bestandsveränderungen	0,00	0	0	0	0	0
11.	Sonstige ordentliche Erträge	0,00	0	0	0	0	0
12.	<b>= Summe ordentliche Erträge</b>	<b>25.843,63</b>	<b>28.500</b>	<b>28.500</b>	<b>28.500</b>	<b>28.500</b>	<b>28.500</b>
<b>Ordentliche Aufwendungen</b>		--	--	--	--	--	--
13.	Personalaufwendungen	0,00	0	0	0	0	0
14.	Versorgungsaufwendungen	0,00	0	0	0	0	0
15.	Aufwendungen für Sach- und Dienstleistungen	16.157,70	14.000	35.000	15.000	15.000	15.000
16.	Abschreibungen	4.296,00	4.300	4.300	4.300	4.300	4.300
17.	Zinsen und ähnliche Aufwendungen	0,00	0	0	0	0	0
18.	Transferaufwendungen	0,00	0	0	0	0	0
19.	Sonstige ordentliche Aufwendungen	0,00	0	0	0	0	0
20.	<b>= Summe ordentliche Aufwendungen</b>	<b>20.453,70</b>	<b>18.300</b>	<b>39.300</b>	<b>19.300</b>	<b>19.300</b>	<b>19.300</b>
21.	<b>ordentliches Ergebnis (Summe ordentliche Erträge abzüglich ordentliche Aufwendungen)</b>	<b>5.389,93</b>	<b>10.200</b>	<b>-10.800</b>	<b>9.200</b>	<b>9.200</b>	<b>9.200</b>
22.	Außerordentlich Erträge	0,00	0	0	0	0	0
23.	Außerordentliche Aufwendungen	0,00	0	0	0	0	0
24.	<b>außerordentliches Ergebnis (außerordentliche Erträge abzüglich außerordentliche Aufwendungen)</b>	<b>0,00</b>	<b>0</b>	<b>0</b>	<b>0</b>	<b>0</b>	<b>0</b>
25.	<b>Jahresergebnis (Saldo aus dem ordentlichen aund dem außerordentlichen Ergebnis) Überschuss (+)/Fehlbetrag (-)</b>	<b>5.389,93</b>	<b>10.200</b>	<b>-10.800</b>	<b>9.200</b>	<b>9.200</b>	<b>9.200</b>
26.	Erträge aus internen Leistungsbeziehungen	0,00	0	0	0	0	0
27.	Aufwendungen aus internen Leistungsbeziehungen	0,00	0	0	0	0	0
28.	<b>Saldo aus internen Leistungsbeziehungen</b>	<b>0,00</b>	<b>0</b>	<b>0</b>	<b>0</b>	<b>0</b>	<b>0</b>
29.	<b>Ergebnis unter Berücksichtigung der internen Leistungsbeziehungen</b>	<b>5.389,93</b>	<b>10.200</b>	<b>-10.800</b>	<b>9.200</b>	<b>9.200</b>	<b>9.200</b>



<b>Teilhaushalt (Muster 8)</b>						
B. Teilergebnishaushalt						
Erträge und Aufwendungen	Rechnungs- ergebnis des Vor-Vor- jahres	Ansatz des Vor- jahres	Ansatz des Haus- halts- jahres	Ansatz des ersten Jahres der mittel- fristigen Ergebnis- und Finanz- planung 2023 EUR	Ansatz des zweiten Jahres der mittel- fristigen Ergebnis- und Finanz- planung 2024 EUR	Ansatz des dritten Jahres der mittel- fristigen Ergebnis- und Finanz- planung 2025 EUR
1	2020 EUR	2021 EUR	2022 EUR	5	6	7
<b>Ordentliche Erträge</b>	--	--	--	--	--	--
1. Steuern und ähnliche Abgaben	0,00	0	0	0	0	0
2. Zuwendungen und allgemeine Umlagen	0,00	0	0	0	0	0
3. Auflösungserträge aus Sonderposten	13.421,00	13.421	13.421	2.688	0	0
4. Sonstige Transfererträge	0,00	0	0	0	0	0
5. Öffentlich-rechtliche Entgelte	0,00	0	0	0	0	0
6. Privatrechtliche Entgelte	26.400,25	20.500	25.500	25.500	25.500	25.500
7. Kostenerstattungen und Kostenumlagen	0,00	0	0	0	0	0
8. Zinsen und ähnliche Finanzerträge	0,00	0	0	0	0	0
9. Aktivierte Eigenleistungen	0,00	0	0	0	0	0
10. Bestandsveränderungen	0,00	0	0	0	0	0
11. Sonstige ordentliche Erträge	0,00	0	0	0	0	0
<b>12. = Summe ordentliche Erträge</b>	<b>39.821,25</b>	<b>33.921</b>	<b>38.921</b>	<b>28.188</b>	<b>25.500</b>	<b>25.500</b>
<b>Ordentliche Aufwendungen</b>	--	--	--	--	--	--
13. Personalaufwendungen	0,00	0	0	0	0	0
14. Versorgungsaufwendungen	0,00	0	0	0	0	0
15. Aufwendungen für Sach- und Dienstleistungen	24.058,04	24.500	45.500	28.000	28.000	28.000
16. Abschreibungen	19.137,00	19.140	22.080	21.790	21.590	21.590
17. Zinsen und ähnliche Aufwendungen	0,00	0	0	0	0	0
18. Transferaufwendungen	0,00	0	0	0	0	0
19. Sonstige ordentliche Aufwendungen	546,37	600	600	600	600	600
<b>20. = Summe ordentliche Aufwendungen</b>	<b>43.741,41</b>	<b>44.240</b>	<b>68.180</b>	<b>50.390</b>	<b>50.190</b>	<b>50.190</b>
<b>21. ordentliches Ergebnis (Summe ordentliche Erträge abzüglich ordentliche Aufwendungen)</b>	<b>-3.920,16</b>	<b>-10.319</b>	<b>-29.259</b>	<b>-22.202</b>	<b>-24.690</b>	<b>-24.690</b>
22. Außerordentlich Erträge	0,00	0	0	0	0	0
23. Außerordentliche Aufwendungen	0,00	0	0	0	0	0
<b>24. außerordentliches Ergebnis (außerordentliche Erträge abzüglich außerordentliche Aufwendungen)</b>	<b>0,00</b>	<b>0</b>	<b>0</b>	<b>0</b>	<b>0</b>	<b>0</b>
<b>25. Jahresergebnis (Saldo aus dem ordentlichen aund dem außerordentlichen Ergebnis) Überschuss (+)/Fehlbetrag (-)</b>	<b>-3.920,16</b>	<b>-10.319</b>	<b>-29.259</b>	<b>-22.202</b>	<b>-24.690</b>	<b>-24.690</b>
26. Erträge aus internen Leistungsbeziehungen	0,00	0	0	0	0	0
27. Aufwendungen aus internen Leistungsbeziehungen	0,00	0	0	0	0	0
<b>28. Saldo aus internen Leistungsbeziehungen</b>	<b>0,00</b>	<b>0</b>	<b>0</b>	<b>0</b>	<b>0</b>	<b>0</b>
<b>29. Ergebnis unter Berücksichtigung der internen Leistungsbeziehungen</b>	<b>-3.920,16</b>	<b>-10.319</b>	<b>-29.259</b>	<b>-22.202</b>	<b>-24.690</b>	<b>-24.690</b>





Kommune  
Teilhaushalt  
Produkt

Gemeinde  
TH2  
522080

Inselgemeinde Juist  
Kämmerei/Kasse mit Liegenschaftsverwaltung und EDV  
Personalwohnhaus Mittelstraße 3

### Teilhaushalt (Muster 8)

#### B. Teilergebnishaushalt

Erträge und Aufwendungen		Rechnungs- ergebnis des Vor-Vor- jahres	Ansatz des Vor- jahres	Ansatz des Haus- halts- jahres	Ansatz des ersten Jahres der mittel- fristigen Ergebnis- und Finanz- planung 2023 EUR	Ansatz des zweiten Jahres der mittel- fristigen Ergebnis- und Finanz- planung 2024 EUR	Ansatz des dritten Jahres der mittel- fristigen Ergebnis- und Finanz- planung 2025 EUR
		2020 EUR	2021 EUR	2022 EUR	2023 EUR	2024 EUR	2025 EUR
1		2	3	4	5	6	7
<b>Ordentliche Erträge</b>		--	--	--	--	--	--
1.	Steuern und ähnliche Abgaben	0,00	0	0	0	0	0
2.	Zuwendungen und allgemeine Umlagen	0,00	0	0	0	0	0
3.	Auflösungserträge aus Sonderposten	0,00	0	0	0	0	0
4.	Sonstige Transfererträge	0,00	0	0	0	0	0
5.	Öffentlich-rechtliche Entgelte	0,00	0	0	0	0	0
6.	Privatrechtliche Entgelte	15.919,18	16.500	17.500	17.500	17.500	17.500
7.	Kostenerstattungen und Kostenumlagen	0,00	0	0	0	0	0
8.	Zinsen und ähnliche Finanzerträge	0,00	0	0	0	0	0
9.	Aktiviert Eigenleistungen	0,00	0	0	0	0	0
10.	Bestandsveränderungen	0,00	0	0	0	0	0
11.	Sonstige ordentliche Erträge	0,00	0	0	0	0	0
12.	<b>= Summe ordentliche Erträge</b>	<b>15.919,18</b>	<b>16.500</b>	<b>17.500</b>	<b>17.500</b>	<b>17.500</b>	<b>17.500</b>
<b>Ordentliche Aufwendungen</b>		--	--	--	--	--	--
13.	Personalaufwendungen	0,00	0	0	0	0	0
14.	Versorgungsaufwendungen	0,00	0	0	0	0	0
15.	Aufwendungen für Sach- und Dienstleistungen	21.691,56	24.000	50.500	28.000	28.000	28.000
16.	Abschreibungen	6.350,00	6.350	6.350	6.070	5.870	5.300
17.	Zinsen und ähnliche Aufwendungen	0,00	0	0	0	0	0
18.	Transferaufwendungen	0,00	0	0	0	0	0
19.	Sonstige ordentliche Aufwendungen	0,00	0	0	0	0	0
20.	<b>= Summe ordentliche Aufwendungen</b>	<b>28.041,56</b>	<b>30.350</b>	<b>56.850</b>	<b>34.070</b>	<b>33.870</b>	<b>33.300</b>
21.	<b>ordentliches Ergebnis (Summe ordentliche Erträge abzüglich ordentliche Aufwendungen)</b>	<b>-12.122,38</b>	<b>-13.850</b>	<b>-39.350</b>	<b>-16.570</b>	<b>-16.370</b>	<b>-15.800</b>
22.	Außerordentlich Erträge	0,00	0	0	0	0	0
23.	Außerordentliche Aufwendungen	0,00	0	0	0	0	0
24.	<b>außerordentliches Ergebnis (außerordentliche Erträge abzüglich außerordentliche Aufwendungen)</b>	<b>0,00</b>	<b>0</b>	<b>0</b>	<b>0</b>	<b>0</b>	<b>0</b>
25.	<b>Jahresergebnis (Saldo aus dem ordentlichen and dem außerordentlichen Ergebnis) Überschuss (+)/Fehlbetrag (-)</b>	<b>-12.122,38</b>	<b>-13.850</b>	<b>-39.350</b>	<b>-16.570</b>	<b>-16.370</b>	<b>-15.800</b>
26.	Erträge aus internen Leistungsbeziehungen	0,00	0	0	0	0	0
27.	Aufwendungen aus internen Leistungsbeziehungen	0,00	0	0	0	0	0
28.	<b>Saldo aus internen Leistungsbeziehungen</b>	<b>0,00</b>	<b>0</b>	<b>0</b>	<b>0</b>	<b>0</b>	<b>0</b>
29.	<b>Ergebnis unter Berücksichtigung der internen Leistungsbeziehungen</b>	<b>-12.122,38</b>	<b>-13.850</b>	<b>-39.350</b>	<b>-16.570</b>	<b>-16.370</b>	<b>-15.800</b>



<b>Teilhaushalt (Muster 8)</b>						
B. Teilergebnishaushalt						
Erträge und Aufwendungen	Rechnungs- ergebnis des Vor-Vor- jahres	Ansatz des Vor- jahres	Ansatz des Haus- halts- jahres	Ansatz des ersten Jahres der mittel- fristigen Ergebnis- und Finanz- planung 2023 EUR	Ansatz des zweiten Jahres der mittel- fristigen Ergebnis- und Finanz- planung 2024 EUR	Ansatz des dritten Jahres der mittel- fristigen Ergebnis- und Finanz- planung 2025 EUR
1	2020 EUR	2021 EUR	2022 EUR	5	6	7
<b>Ordentliche Erträge</b>	--	--	--	--	--	--
1. Steuern und ähnliche Abgaben	0,00	0	0	0	0	0
2. Zuwendungen und allgemeine Umlagen	0,00	0	0	0	0	0
3. Auflösungserträge aus Sonderposten	0,00	0	0	0	0	0
4. Sonstige Transfererträge	0,00	0	0	0	0	0
5. Öffentlich-rechtliche Entgelte	0,00	0	0	0	0	0
6. Privatrechtliche Entgelte	9.235,03	9.300	14.800	16.300	16.300	16.300
7. Kostenerstattungen und Kostenumlagen	0,00	0	0	0	0	0
8. Zinsen und ähnliche Finanzerträge	0,00	0	0	0	0	0
9. Aktivierte Eigenleistungen	0,00	0	0	0	0	0
10. Bestandsveränderungen	0,00	0	0	0	0	0
11. Sonstige ordentliche Erträge	0,00	0	0	0	0	0
<b>12. = Summe ordentliche Erträge</b>	<b>9.235,03</b>	<b>9.300</b>	<b>14.800</b>	<b>16.300</b>	<b>16.300</b>	<b>16.300</b>
<b>Ordentliche Aufwendungen</b>	--	--	--	--	--	--
13. Personalaufwendungen	0,00	0	0	0	0	0
14. Versorgungsaufwendungen	0,00	0	0	0	0	0
15. Aufwendungen für Sach- und Dienstleistungen	9.235,03	9.300	27.800	27.800	27.800	27.800
16. Abschreibungen	0,00	0	0	0	0	0
17. Zinsen und ähnliche Aufwendungen	0,00	0	0	0	0	0
18. Transferaufwendungen	0,00	0	0	0	0	0
19. Sonstige ordentliche Aufwendungen	0,00	0	0	0	0	0
<b>20. = Summe ordentliche Aufwendungen</b>	<b>9.235,03</b>	<b>9.300</b>	<b>27.800</b>	<b>27.800</b>	<b>27.800</b>	<b>27.800</b>
<b>21. ordentliches Ergebnis (Summe ordentliche Erträge abzüglich ordentliche Aufwendungen)</b>	<b>0,00</b>	<b>0</b>	<b>-13.000</b>	<b>-11.500</b>	<b>-11.500</b>	<b>-11.500</b>
22. Außerordentlich Erträge	0,00	0	0	0	0	0
23. Außerordentliche Aufwendungen	0,00	0	0	0	0	0
<b>24. außerordentliches Ergebnis (außerordentliche Erträge abzüglich außerordentliche Aufwendungen)</b>	<b>0,00</b>	<b>0</b>	<b>0</b>	<b>0</b>	<b>0</b>	<b>0</b>
<b>25. Jahresergebnis (Saldo aus dem ordentlichen aund dem außerordentlichen Ergebnis) Überschuss (+)/Fehlbetrag (-)</b>	<b>0,00</b>	<b>0</b>	<b>-13.000</b>	<b>-11.500</b>	<b>-11.500</b>	<b>-11.500</b>
26. Erträge aus internen Leistungsbeziehungen	0,00	0	0	0	0	0
27. Aufwendungen aus internen Leistungsbeziehungen	0,00	0	0	0	0	0
<b>28. Saldo aus internen Leistungsbeziehungen</b>	<b>0,00</b>	<b>0</b>	<b>0</b>	<b>0</b>	<b>0</b>	<b>0</b>
<b>29. Ergebnis unter Berücksichtigung der internen Leistungsbeziehungen</b>	<b>0,00</b>	<b>0</b>	<b>-13.000</b>	<b>-11.500</b>	<b>-11.500</b>	<b>-11.500</b>



Kommune  
Teilhaushalt  
Produkt

Gemeinde  
TH2  
522110

Inselfgemeinde Juist  
Kämmerei/Kasse mit Liegenschaftsverwaltung und EDV  
Personalwohnungen Kindertagesstätte Schwalbennest

### Teilhaushalt (Muster 8)

#### B. Teilergebnishaushalt

Erträge und Aufwendungen		Rechnungs- ergebnis des Vor-Vor- jahres	Ansatz des Vor- jahres	Ansatz des Haus- halts- jahres	Ansatz des ersten Jahres der mittel- fristigen Ergebnis- und Finanz- planung 2023 EUR	Ansatz des zweiten Jahres der mittel- fristigen Ergebnis- und Finanz- planung 2024 EUR	Ansatz des dritten Jahres der mittel- fristigen Ergebnis- und Finanz- planung 2025 EUR
		2020 EUR	2021 EUR	2022 EUR	2023 EUR	2024 EUR	2025 EUR
1		2	3	4	5	6	7
<b>Ordentliche Erträge</b>		--	--	--	--	--	--
1.	Steuern und ähnliche Abgaben	0,00	0	0	0	0	0
2.	Zuwendungen und allgemeine Umlagen	0,00	0	0	0	0	0
3.	Auflösungserträge aus Sonderposten	0,00	0	0	0	0	0
4.	Sonstige Transfererträge	0,00	0	0	0	0	0
5.	Öffentlich-rechtliche Entgelte	0,00	0	0	0	0	0
6.	Privatrechtliche Entgelte	33.645,36	36.000	36.000	36.000	36.000	36.000
7.	Kostenerstattungen und Kostenumlagen	0,00	0	0	0	0	0
8.	Zinsen und ähnliche Finanzerträge	0,00	0	0	0	0	0
9.	Aktiviert Eigenleistungen	0,00	0	0	0	0	0
10.	Bestandsveränderungen	0,00	0	0	0	0	0
11.	Sonstige ordentliche Erträge	0,00	0	0	0	0	0
12.	<b>= Summe ordentliche Erträge</b>	<b>33.645,36</b>	<b>36.000</b>	<b>36.000</b>	<b>36.000</b>	<b>36.000</b>	<b>36.000</b>
<b>Ordentliche Aufwendungen</b>		--	--	--	--	--	--
13.	Personalaufwendungen	0,00	0	0	0	0	0
14.	Versorgungsaufwendungen	0,00	0	0	0	0	0
15.	Aufwendungen für Sach- und Dienstleistungen	4.788,09	6.500	7.000	7.000	7.000	7.000
16.	Abschreibungen	10.035,00	10.030	10.030	10.030	10.030	10.030
17.	Zinsen und ähnliche Aufwendungen	1.448,00	1.361	1.274	1.186	1.099	1.012
18.	Transferaufwendungen	0,00	0	0	0	0	0
19.	Sonstige ordentliche Aufwendungen	0,00	0	0	0	0	0
20.	<b>= Summe ordentliche Aufwendungen</b>	<b>16.271,09</b>	<b>17.891</b>	<b>18.304</b>	<b>18.216</b>	<b>18.129</b>	<b>18.042</b>
21.	<b>ordentliches Ergebnis (Summe ordentliche Erträge abzüglich ordentliche Aufwendungen)</b>	<b>17.374,27</b>	<b>18.109</b>	<b>17.696</b>	<b>17.784</b>	<b>17.871</b>	<b>17.958</b>
22.	Außerordentlich Erträge	0,00	0	0	0	0	0
23.	Außerordentliche Aufwendungen	0,00	0	0	0	0	0
24.	<b>außerordentliches Ergebnis (außerordentliche Erträge abzüglich außerordentliche Aufwendungen)</b>	<b>0,00</b>	<b>0</b>	<b>0</b>	<b>0</b>	<b>0</b>	<b>0</b>
25.	<b>Jahresergebnis (Saldo aus dem ordentlichen und dem außerordentlichen Ergebnis) Überschuss (+)/Fehlbetrag (-)</b>	<b>17.374,27</b>	<b>18.109</b>	<b>17.696</b>	<b>17.784</b>	<b>17.871</b>	<b>17.958</b>
26.	Erträge aus internen Leistungsbeziehungen	0,00	0	0	0	0	0
27.	Aufwendungen aus internen Leistungsbeziehungen	0,00	0	0	0	0	0
28.	<b>Saldo aus internen Leistungsbeziehungen</b>	<b>0,00</b>	<b>0</b>	<b>0</b>	<b>0</b>	<b>0</b>	<b>0</b>
29.	<b>Ergebnis unter Berücksichtigung der internen Leistungsbeziehungen</b>	<b>17.374,27</b>	<b>18.109</b>	<b>17.696</b>	<b>17.784</b>	<b>17.871</b>	<b>17.958</b>



<b>Teilhaushalt (Muster 8)</b>						
B. Teilergebnishaushalt						
Erträge und Aufwendungen	Rechnungs- ergebnis des Vor-Vor- jahres	Ansatz des Vor- jahres	Ansatz des Haus- halts- jahres	Ansatz des ersten Jahres der mittel- fristigen Ergebnis- und Finanz- planung 2023 EUR	Ansatz des zweiten Jahres der mittel- fristigen Ergebnis- und Finanz- planung 2024 EUR	Ansatz des dritten Jahres der mittel- fristigen Ergebnis- und Finanz- planung 2025 EUR
1	2020 EUR	2021 EUR	2022 EUR	5	6	7
<b>Ordentliche Erträge</b>	--	--	--	--	--	--
1. Steuern und ähnliche Abgaben	0,00	0	0	0	0	0
2. Zuwendungen und allgemeine Umlagen	0,00	1.000	1.000	1.000	1.000	1.000
3. Auflösungserträge aus Sonderposten	0,00	0	0	0	0	0
4. Sonstige Transfererträge	0,00	0	0	0	0	0
5. Öffentlich-rechtliche Entgelte	0,00	0	0	0	0	0
6. Privatrechtliche Entgelte	0,00	0	0	0	0	0
7. Kostenerstattungen und Kostenumlagen	0,00	0	0	0	0	0
8. Zinsen und ähnliche Finanzerträge	0,00	0	0	0	0	0
9. Aktivierte Eigenleistungen	0,00	0	0	0	0	0
10. Bestandsveränderungen	0,00	0	0	0	0	0
11. Sonstige ordentliche Erträge	0,00	0	0	0	0	0
<b>12. = Summe ordentliche Erträge</b>	<b>0,00</b>	<b>1.000</b>	<b>1.000</b>	<b>1.000</b>	<b>1.000</b>	<b>1.000</b>
<b>Ordentliche Aufwendungen</b>	--	--	--	--	--	--
13. Personalaufwendungen	0,00	0	0	0	0	0
14. Versorgungsaufwendungen	0,00	0	0	0	0	0
15. Aufwendungen für Sach- und Dienstleistungen	992,51	1.000	1.000	1.000	1.000	1.000
16. Abschreibungen	0,00	0	0	0	0	0
17. Zinsen und ähnliche Aufwendungen	0,00	0	0	0	0	0
18. Transferaufwendungen	0,00	0	0	0	0	0
19. Sonstige ordentliche Aufwendungen	0,00	0	0	0	0	0
<b>20. = Summe ordentliche Aufwendungen</b>	<b>992,51</b>	<b>1.000</b>	<b>1.000</b>	<b>1.000</b>	<b>1.000</b>	<b>1.000</b>
<b>21. ordentliches Ergebnis (Summe ordentliche Erträge abzüglich ordentliche Aufwendungen)</b>	<b>-992,51</b>	<b>0</b>	<b>0</b>	<b>0</b>	<b>0</b>	<b>0</b>
22. Außerordentlich Erträge	0,00	0	0	0	0	0
23. Außerordentliche Aufwendungen	0,00	0	0	0	0	0
<b>24. außerordentliches Ergebnis (außerordentliche Erträge abzüglich außerordentliche Aufwendungen)</b>	<b>0,00</b>	<b>0</b>	<b>0</b>	<b>0</b>	<b>0</b>	<b>0</b>
<b>25. Jahresergebnis (Saldo aus dem ordentlichen aund dem außerordentlichen Ergebnis) Überschuss (+)/Fehlbetrag (-)</b>	<b>-992,51</b>	<b>0</b>	<b>0</b>	<b>0</b>	<b>0</b>	<b>0</b>
26. Erträge aus internen Leistungsbeziehungen	0,00	0	0	0	0	0
27. Aufwendungen aus internen Leistungsbeziehungen	0,00	0	0	0	0	0
<b>28. Saldo aus internen Leistungsbeziehungen</b>	<b>0,00</b>	<b>0</b>	<b>0</b>	<b>0</b>	<b>0</b>	<b>0</b>
<b>29. Ergebnis unter Berücksichtigung der internen Leistungsbeziehungen</b>	<b>-992,51</b>	<b>0</b>	<b>0</b>	<b>0</b>	<b>0</b>	<b>0</b>



Kommune  
Teilhaushalt  
Produkt

Gemeinde  
TH2  
531010

Inselgemeinde Juist  
Kämmerei/Kasse mit Liegenschaftsverwaltung und EDV  
Elektrizitätsversorgung

### Teilhaushalt (Muster 8)

#### B. Teilergebnishaushalt

Erträge und Aufwendungen		Rechnungs- ergebnis des Vor-Vor- jahres	Ansatz des Vor- jahres	Ansatz des Haus- halts- jahres	Ansatz des ersten Jahres der mittel- fristigen Ergebnis- und Finanz- planung 2023 EUR	Ansatz des zweiten Jahres der mittel- fristigen Ergebnis- und Finanz- planung 2024 EUR	Ansatz des dritten Jahres der mittel- fristigen Ergebnis- und Finanz- planung 2025 EUR
		2020 EUR	2021 EUR	2022 EUR	2023 EUR	2024 EUR	2025 EUR
1		2	3	4	5	6	7
<b>Ordentliche Erträge</b>		--	--	--	--	--	--
1.	Steuern und ähnliche Abgaben	0,00	0	0	0	0	0
2.	Zuwendungen und allgemeine Umlagen	0,00	0	0	0	0	0
3.	Auflösungserträge aus Sonderposten	0,00	0	0	0	0	0
4.	Sonstige Transfererträge	0,00	0	0	0	0	0
5.	Öffentlich-rechtliche Entgelte	0,00	0	0	0	0	0
6.	Privatrechtliche Entgelte	0,00	0	0	0	0	0
7.	Kostenerstattungen und Kostenumlagen	0,00	0	0	0	0	0
8.	Zinsen und ähnliche Finanzerträge	0,00	0	0	0	0	0
9.	Aktiviert Eigenleistungen	0,00	0	0	0	0	0
10.	Bestandsveränderungen	0,00	0	0	0	0	0
11.	Sonstige ordentliche Erträge	79.188,72	85.000	85.000	85.000	85.000	85.000
12.	<b>= Summe ordentliche Erträge</b>	<b>79.188,72</b>	<b>85.000</b>	<b>85.000</b>	<b>85.000</b>	<b>85.000</b>	<b>85.000</b>
<b>Ordentliche Aufwendungen</b>		--	--	--	--	--	--
13.	Personalaufwendungen	0,00	0	0	0	0	0
14.	Versorgungsaufwendungen	0,00	0	0	0	0	0
15.	Aufwendungen für Sach- und Dienstleistungen	0,00	0	0	0	0	0
16.	Abschreibungen	0,00	0	0	0	0	0
17.	Zinsen und ähnliche Aufwendungen	0,00	0	0	0	0	0
18.	Transferaufwendungen	0,00	0	0	0	0	0
19.	Sonstige ordentliche Aufwendungen	0,00	0	0	0	0	0
20.	<b>= Summe ordentliche Aufwendungen</b>	<b>0,00</b>	<b>0</b>	<b>0</b>	<b>0</b>	<b>0</b>	<b>0</b>
21.	<b>ordentliches Ergebnis (Summe ordentliche Erträge abzüglich ordentliche Aufwendungen)</b>	<b>79.188,72</b>	<b>85.000</b>	<b>85.000</b>	<b>85.000</b>	<b>85.000</b>	<b>85.000</b>
22.	Außerordentlich Erträge	0,00	0	0	0	0	0
23.	Außerordentliche Aufwendungen	0,00	0	0	0	0	0
24.	<b>außerordentliches Ergebnis (außerordentliche Erträge abzüglich außerordentliche Aufwendungen)</b>	<b>0,00</b>	<b>0</b>	<b>0</b>	<b>0</b>	<b>0</b>	<b>0</b>
25.	<b>Jahresergebnis (Saldo aus dem ordentlichen aund dem außerordentlichen Ergebnis) Überschuss (+)/Fehlbetrag (-)</b>	<b>79.188,72</b>	<b>85.000</b>	<b>85.000</b>	<b>85.000</b>	<b>85.000</b>	<b>85.000</b>
26.	Erträge aus internen Leistungsbeziehungen	0,00	0	0	0	0	0
27.	Aufwendungen aus internen Leistungsbeziehungen	0,00	0	0	0	0	0
28.	<b>Saldo aus internen Leistungsbeziehungen</b>	<b>0,00</b>	<b>0</b>	<b>0</b>	<b>0</b>	<b>0</b>	<b>0</b>
29.	<b>Ergebnis unter Berücksichtigung der internen Leistungsbeziehungen</b>	<b>79.188,72</b>	<b>85.000</b>	<b>85.000</b>	<b>85.000</b>	<b>85.000</b>	<b>85.000</b>



<b>Teilhaushalt (Muster 8)</b>						
B. Teilergebnishaushalt						
Erträge und Aufwendungen	Rechnungs- ergebnis des Vor-Vor- jahres	Ansatz des Vor- jahres	Ansatz des Haus- halts- jahres	Ansatz des ersten Jahres der mittel- fristigen Ergebnis- und Finanz- planung 2023 EUR	Ansatz des zweiten Jahres der mittel- fristigen Ergebnis- und Finanz- planung 2024 EUR	Ansatz des dritten Jahres der mittel- fristigen Ergebnis- und Finanz- planung 2025 EUR
1	2020 EUR	2021 EUR	2022 EUR	5	6	7
<b>Ordentliche Erträge</b>	--	--	--	--	--	--
1. Steuern und ähnliche Abgaben	0,00	0	0	0	0	0
2. Zuwendungen und allgemeine Umlagen	0,00	0	0	0	0	0
3. Auflösungserträge aus Sonderposten	0,00	0	0	0	0	0
4. Sonstige Transfererträge	0,00	0	0	0	0	0
5. Öffentlich-rechtliche Entgelte	0,00	0	0	0	0	0
6. Privatrechtliche Entgelte	0,00	0	0	0	0	0
7. Kostenerstattungen und Kostenumlagen	0,00	0	0	0	0	0
8. Zinsen und ähnliche Finanzerträge	0,00	0	0	0	0	0
9. Aktivierte Eigenleistungen	0,00	0	0	0	0	0
10. Bestandsveränderungen	0,00	0	0	0	0	0
11. Sonstige ordentliche Erträge	19.392,85	22.000	22.000	22.000	22.000	22.000
<b>12. = Summe ordentliche Erträge</b>	<b>19.392,85</b>	<b>22.000</b>	<b>22.000</b>	<b>22.000</b>	<b>22.000</b>	<b>22.000</b>
<b>Ordentliche Aufwendungen</b>	--	--	--	--	--	--
13. Personalaufwendungen	0,00	0	0	0	0	0
14. Versorgungsaufwendungen	0,00	0	0	0	0	0
15. Aufwendungen für Sach- und Dienstleistungen	0,00	0	0	0	0	0
16. Abschreibungen	0,00	0	0	0	0	0
17. Zinsen und ähnliche Aufwendungen	0,00	0	0	0	0	0
18. Transferaufwendungen	0,00	0	0	0	0	0
19. Sonstige ordentliche Aufwendungen	0,00	0	0	0	0	0
<b>20. = Summe ordentliche Aufwendungen</b>	<b>0,00</b>	<b>0</b>	<b>0</b>	<b>0</b>	<b>0</b>	<b>0</b>
<b>21. ordentliches Ergebnis (Summe ordentliche Erträge abzüglich ordentliche Aufwendungen)</b>	<b>19.392,85</b>	<b>22.000</b>	<b>22.000</b>	<b>22.000</b>	<b>22.000</b>	<b>22.000</b>
22. Außerordentlich Erträge	0,00	0	0	0	0	0
23. Außerordentliche Aufwendungen	0,00	0	0	0	0	0
<b>24. außerordentliches Ergebnis (außerordentliche Erträge abzüglich außerordentliche Aufwendungen)</b>	<b>0,00</b>	<b>0</b>	<b>0</b>	<b>0</b>	<b>0</b>	<b>0</b>
<b>25. Jahresergebnis (Saldo aus dem ordentlichen aund dem außerordentlichen Ergebnis) Überschuss (+)/Fehlbetrag (-)</b>	<b>19.392,85</b>	<b>22.000</b>	<b>22.000</b>	<b>22.000</b>	<b>22.000</b>	<b>22.000</b>
26. Erträge aus internen Leistungsbeziehungen	0,00	0	0	0	0	0
27. Aufwendungen aus internen Leistungsbeziehungen	0,00	0	0	0	0	0
<b>28. Saldo aus internen Leistungsbeziehungen</b>	<b>0,00</b>	<b>0</b>	<b>0</b>	<b>0</b>	<b>0</b>	<b>0</b>
<b>29. Ergebnis unter Berücksichtigung der internen Leistungsbeziehungen</b>	<b>19.392,85</b>	<b>22.000</b>	<b>22.000</b>	<b>22.000</b>	<b>22.000</b>	<b>22.000</b>



Kommune  
Teilhaushalt  
Produkt

Gemeinde  
TH2  
548010

Inselgemeinde Juist  
Kämmerei/Kasse mit Liegenschaftsverwaltung und EDV  
Verkehrslandeplatz Juist

### Teilhaushalt (Muster 8)

#### B. Teilergebnishaushalt

Erträge und Aufwendungen		Rechnungs- ergebnis des Vor-Vor- jahres	Ansatz des Vor- jahres	Ansatz des Haus- halts- jahres	Ansatz des ersten Jahres der mittel- fristigen Ergebnis- und Finanz- planung 2023 EUR	Ansatz des zweiten Jahres der mittel- fristigen Ergebnis- und Finanz- planung 2024 EUR	Ansatz des dritten Jahres der mittel- fristigen Ergebnis- und Finanz- planung 2025 EUR
		2020 EUR	2021 EUR	2022 EUR	2023 EUR	2024 EUR	2025 EUR
1		2	3	4	5	6	7
<b>Ordentliche Erträge</b>		--	--	--	--	--	--
1.	Steuern und ähnliche Abgaben	0,00	0	0	0	0	0
2.	Zuwendungen und allgemeine Umlagen	0,00	0	0	0	0	0
3.	Auflösungserträge aus Sonderposten	18.126,00	18.126	18.126	18.126	3.826	0
4.	Sonstige Transfererträge	0,00	0	0	0	0	0
5.	Öffentlich-rechtliche Entgelte	0,00	0	0	0	0	0
6.	Privatrechtliche Entgelte	7.902,53	7.900	7.900	7.900	7.900	7.900
7.	Kostenerstattungen und Kostenumlagen	0,00	0	0	0	0	0
8.	Zinsen und ähnliche Finanzerträge	0,00	0	0	0	0	0
9.	Aktiviert Eigenleistungen	0,00	0	0	0	0	0
10.	Bestandsveränderungen	0,00	0	0	0	0	0
11.	Sonstige ordentliche Erträge	0,00	0	0	0	0	0
12.	<b>= Summe ordentliche Erträge</b>	<b>26.028,53</b>	<b>26.026</b>	<b>26.026</b>	<b>26.026</b>	<b>11.726</b>	<b>7.900</b>
<b>Ordentliche Aufwendungen</b>		--	--	--	--	--	--
13.	Personalaufwendungen	0,00	0	0	0	0	0
14.	Versorgungsaufwendungen	0,00	0	0	0	0	0
15.	Aufwendungen für Sach- und Dienstleistungen	5.570,99	7.000	7.000	7.000	7.000	7.000
16.	Abschreibungen	27.236,00	27.230	27.230	27.230	11.330	7.060
17.	Zinsen und ähnliche Aufwendungen	0,00	0	0	0	0	0
18.	Transferaufwendungen	0,00	0	0	0	0	0
19.	Sonstige ordentliche Aufwendungen	0,00	0	0	0	0	0
20.	<b>= Summe ordentliche Aufwendungen</b>	<b>32.806,99</b>	<b>34.230</b>	<b>34.230</b>	<b>34.230</b>	<b>18.330</b>	<b>14.060</b>
21.	<b>ordentliches Ergebnis (Summe ordentliche Erträge abzüglich ordentliche Aufwendungen)</b>	<b>-6.778,46</b>	<b>-8.204</b>	<b>-8.204</b>	<b>-8.204</b>	<b>-6.604</b>	<b>-6.160</b>
22.	Außerordentlich Erträge	0,00	0	0	0	0	0
23.	Außerordentliche Aufwendungen	0,00	0	0	0	0	0
24.	<b>außerordentliches Ergebnis (außerordentliche Erträge abzüglich außerordentliche Aufwendungen)</b>	<b>0,00</b>	<b>0</b>	<b>0</b>	<b>0</b>	<b>0</b>	<b>0</b>
25.	<b>Jahresergebnis (Saldo aus dem ordentlichen und dem außerordentlichen Ergebnis) Überschuss (+)/Fehlbetrag (-)</b>	<b>-6.778,46</b>	<b>-8.204</b>	<b>-8.204</b>	<b>-8.204</b>	<b>-6.604</b>	<b>-6.160</b>
26.	Erträge aus internen Leistungsbeziehungen	0,00	0	0	0	0	0
27.	Aufwendungen aus internen Leistungsbeziehungen	0,00	0	0	0	0	0
28.	<b>Saldo aus internen Leistungsbeziehungen</b>	<b>0,00</b>	<b>0</b>	<b>0</b>	<b>0</b>	<b>0</b>	<b>0</b>
29.	<b>Ergebnis unter Berücksichtigung der internen Leistungsbeziehungen</b>	<b>-6.778,46</b>	<b>-8.204</b>	<b>-8.204</b>	<b>-8.204</b>	<b>-6.604</b>	<b>-6.160</b>



<b>Teilhaushalt (Muster 8)</b>						
B. Teilergebnishaushalt						
Erträge und Aufwendungen	Rechnungs- ergebnis des Vor-Vor- jahres	Ansatz des Vor- jahres	Ansatz des Haus- halts- jahres	Ansatz des ersten Jahres der mittel- fristigen Ergebnis- und Finanz- planung 2023 EUR	Ansatz des zweiten Jahres der mittel- fristigen Ergebnis- und Finanz- planung 2024 EUR	Ansatz des dritten Jahres der mittel- fristigen Ergebnis- und Finanz- planung 2025 EUR
1	2020 EUR	2021 EUR	2022 EUR	2023 EUR	2024 EUR	2025 EUR
1	2	3	4	5	6	7
<b>Ordentliche Erträge</b>	--	--	--	--	--	--
1. Steuern und ähnliche Abgaben	0,00	0	0	0	0	0
2. Zuwendungen und allgemeine Umlagen	0,00	0	0	0	0	0
3. Auflösungserträge aus Sonderposten	0,00	0	0	0	0	0
4. Sonstige Transfererträge	0,00	0	0	0	0	0
5. Öffentlich-rechtliche Entgelte	0,00	0	0	0	0	0
6. Privatrechtliche Entgelte	0,00	0	0	0	0	0
7. Kostenerstattungen und Kostenumlagen	0,00	0	0	0	0	0
8. Zinsen und ähnliche Finanzerträge	0,00	0	0	0	0	0
9. Aktivierte Eigenleistungen	0,00	0	0	0	0	0
10. Bestandsveränderungen	0,00	0	0	0	0	0
11. Sonstige ordentliche Erträge	0,00	0	0	0	0	0
<b>12. = Summe ordentliche Erträge</b>	<b>0,00</b>	<b>0</b>	<b>0</b>	<b>0</b>	<b>0</b>	<b>0</b>
<b>Ordentliche Aufwendungen</b>	--	--	--	--	--	--
13. Personalaufwendungen	0,00	0	0	0	0	0
14. Versorgungsaufwendungen	0,00	0	0	0	0	0
15. Aufwendungen für Sach- und Dienstleistungen	0,00	0	0	0	0	0
16. Abschreibungen	0,00	0	0	0	0	0
17. Zinsen und ähnliche Aufwendungen	0,00	0	0	0	0	0
18. Transferaufwendungen	0,00	0	0	0	0	0
19. Sonstige ordentliche Aufwendungen	0,00	3.000	3.000	3.000	3.000	3.000
<b>20. = Summe ordentliche Aufwendungen</b>	<b>0,00</b>	<b>3.000</b>	<b>3.000</b>	<b>3.000</b>	<b>3.000</b>	<b>3.000</b>
<b>21. ordentliches Ergebnis (Summe ordentliche Erträge abzüglich ordentliche Aufwendungen)</b>	<b>0,00</b>	<b>-3.000</b>	<b>-3.000</b>	<b>-3.000</b>	<b>-3.000</b>	<b>-3.000</b>
22. Außerordentlich Erträge	0,00	0	0	0	0	0
23. Außerordentliche Aufwendungen	0,00	0	0	0	0	0
<b>24. außerordentliches Ergebnis (außerordentliche Erträge abzüglich außerordentliche Aufwendungen)</b>	<b>0,00</b>	<b>0</b>	<b>0</b>	<b>0</b>	<b>0</b>	<b>0</b>
<b>25. Jahresergebnis (Saldo aus dem ordentlichen aund dem außerordentlichen Ergebnis) Überschuss (+)/Fehlbetrag (-)</b>	<b>0,00</b>	<b>-3.000</b>	<b>-3.000</b>	<b>-3.000</b>	<b>-3.000</b>	<b>-3.000</b>
26. Erträge aus internen Leistungsbeziehungen	0,00	0	0	0	0	0
27. Aufwendungen aus internen Leistungsbeziehungen	0,00	0	0	0	0	0
<b>28. Saldo aus internen Leistungsbeziehungen</b>	<b>0,00</b>	<b>0</b>	<b>0</b>	<b>0</b>	<b>0</b>	<b>0</b>
<b>29. Ergebnis unter Berücksichtigung der internen Leistungsbeziehungen</b>	<b>0,00</b>	<b>-3.000</b>	<b>-3.000</b>	<b>-3.000</b>	<b>-3.000</b>	<b>-3.000</b>





Kommune  
Teilhaushalt  
Produkt

Gemeinde  
TH2  
573010

Inselgemeinde Juist  
Kämmerei/Kasse mit Liegenschaftsverwaltung und EDV  
Allgemeinkosten Betriebe gewerblicher Art

### Teilhaushalt (Muster 8)

#### B. Teilergebnishaushalt

Erträge und Aufwendungen		Rechnungs- ergebnis des Vor-Vor- jahres	Ansatz des Vor- jahres	Ansatz des Haus- halts- jahres	Ansatz des ersten Jahres der mittel- fristigen Ergebnis- und Finanz- planung 2023 EUR	Ansatz des zweiten Jahres der mittel- fristigen Ergebnis- und Finanz- planung 2024 EUR	Ansatz des dritten Jahres der mittel- fristigen Ergebnis- und Finanz- planung 2025 EUR
		2020 EUR	2021 EUR	2022 EUR	2023 EUR	2024 EUR	2025 EUR
1		2	3	4	5	6	7
<b>Ordentliche Erträge</b>		--	--	--	--	--	--
1.	Steuern und ähnliche Abgaben	0,00	0	0	0	0	0
2.	Zuwendungen und allgemeine Umlagen	0,00	0	0	0	0	0
3.	Auflösungserträge aus Sonderposten	0,00	0	0	0	0	0
4.	Sonstige Transfererträge	0,00	0	0	0	0	0
5.	Öffentlich-rechtliche Entgelte	0,00	0	0	0	0	0
6.	Privatrechtliche Entgelte	0,00	0	0	0	0	0
7.	Kostenerstattungen und Kostenumlagen	0,00	0	0	0	0	0
8.	Zinsen und ähnliche Finanzerträge	0,00	0	0	0	0	0
9.	Aktiviert Eigenleistungen	0,00	0	0	0	0	0
10.	Bestandsveränderungen	0,00	0	0	0	0	0
11.	Sonstige ordentliche Erträge	0,00	0	0	0	0	0
12.	<b>= Summe ordentliche Erträge</b>	<b>0,00</b>	<b>0</b>	<b>0</b>	<b>0</b>	<b>0</b>	<b>0</b>
<b>Ordentliche Aufwendungen</b>		--	--	--	--	--	--
13.	Personalaufwendungen	3.192,19	4.487	6.451	6.582	6.715	6.851
14.	Versorgungsaufwendungen	0,00	0	0	0	0	0
15.	Aufwendungen für Sach- und Dienstleistungen	0,00	0	0	0	0	0
16.	Abschreibungen	0,00	0	0	0	0	0
17.	Zinsen und ähnliche Aufwendungen	0,00	0	0	0	0	0
18.	Transferaufwendungen	0,00	0	0	0	0	0
19.	Sonstige ordentliche Aufwendungen	0,00	100	100	100	100	100
20.	<b>= Summe ordentliche Aufwendungen</b>	<b>3.192,19</b>	<b>4.587</b>	<b>6.551</b>	<b>6.682</b>	<b>6.815</b>	<b>6.951</b>
21.	<b>ordentliches Ergebnis (Summe ordentliche Erträge abzüglich ordentliche Aufwendungen)</b>	<b>-3.192,19</b>	<b>-4.587</b>	<b>-6.551</b>	<b>-6.682</b>	<b>-6.815</b>	<b>-6.951</b>
22.	Außerordentlich Erträge	0,00	0	0	0	0	0
23.	Außerordentliche Aufwendungen	0,00	0	0	0	0	0
24.	<b>außerordentliches Ergebnis (außerordentliche Erträge abzüglich außerordentliche Aufwendungen)</b>	<b>0,00</b>	<b>0</b>	<b>0</b>	<b>0</b>	<b>0</b>	<b>0</b>
25.	<b>Jahresergebnis (Saldo aus dem ordentlichen und dem außerordentlichen Ergebnis) Überschuss (+)/Fehlbetrag (-)</b>	<b>-3.192,19</b>	<b>-4.587</b>	<b>-6.551</b>	<b>-6.682</b>	<b>-6.815</b>	<b>-6.951</b>
26.	Erträge aus internen Leistungsbeziehungen	0,00	0	0	0	0	0
27.	Aufwendungen aus internen Leistungsbeziehungen	0,00	0	0	0	0	0
28.	<b>Saldo aus internen Leistungsbeziehungen</b>	<b>0,00</b>	<b>0</b>	<b>0</b>	<b>0</b>	<b>0</b>	<b>0</b>
29.	<b>Ergebnis unter Berücksichtigung der internen Leistungsbeziehungen</b>	<b>-3.192,19</b>	<b>-4.587</b>	<b>-6.551</b>	<b>-6.682</b>	<b>-6.815</b>	<b>-6.951</b>



<b>Teilhaushalt (Muster 8)</b>						
B. Teilergebnishaushalt						
Erträge und Aufwendungen	Rechnungs- ergebnis des Vor-Vor- jahres	Ansatz des Vor- jahres	Ansatz des Haus- halts- jahres	Ansatz des ersten Jahres der mittel- fristigen Ergebnis- und Finanz- planung 2023 EUR	Ansatz des zweiten Jahres der mittel- fristigen Ergebnis- und Finanz- planung 2024 EUR	Ansatz des dritten Jahres der mittel- fristigen Ergebnis- und Finanz- planung 2025 EUR
1	2020 EUR	2021 EUR	2022 EUR	2023 EUR	2024 EUR	2025 EUR
1	2	3	4	5	6	7
<b>Ordentliche Erträge</b>	--	--	--	--	--	--
1. Steuern und ähnliche Abgaben	0,00	0	0	0	0	0
2. Zuwendungen und allgemeine Umlagen	0,00	0	0	0	0	0
3. Auflösungserträge aus Sonderposten	0,00	0	0	0	0	0
4. Sonstige Transfererträge	0,00	0	0	0	0	0
5. Öffentlich-rechtliche Entgelte	0,00	0	0	0	0	0
6. Privatrechtliche Entgelte	600,00	500	500	500	500	500
7. Kostenerstattungen und Kostenumlagen	0,00	0	0	0	0	0
8. Zinsen und ähnliche Finanzerträge	0,00	0	0	0	0	0
9. Aktivierte Eigenleistungen	0,00	0	0	0	0	0
10. Bestandsveränderungen	0,00	0	0	0	0	0
11. Sonstige ordentliche Erträge	0,00	0	0	0	0	0
<b>12. = Summe ordentliche Erträge</b>	<b>600,00</b>	<b>500</b>	<b>500</b>	<b>500</b>	<b>500</b>	<b>500</b>
<b>Ordentliche Aufwendungen</b>	--	--	--	--	--	--
13. Personalaufwendungen	0,00	0	0	0	0	0
14. Versorgungsaufwendungen	0,00	0	0	0	0	0
15. Aufwendungen für Sach- und Dienstleistungen	5.644,40	11.200	11.700	5.700	5.700	5.700
16. Abschreibungen	8.689,00	8.690	8.690	8.690	8.690	8.690
17. Zinsen und ähnliche Aufwendungen	0,00	0	0	0	0	0
18. Transferaufwendungen	0,00	0	0	0	0	0
19. Sonstige ordentliche Aufwendungen	0,00	0	0	0	0	0
<b>20. = Summe ordentliche Aufwendungen</b>	<b>14.333,40</b>	<b>19.890</b>	<b>20.390</b>	<b>14.390</b>	<b>14.390</b>	<b>14.390</b>
<b>21. ordentliches Ergebnis (Summe ordentliche Erträge abzüglich ordentliche Aufwendungen)</b>	<b>-13.733,40</b>	<b>-19.390</b>	<b>-19.890</b>	<b>-13.890</b>	<b>-13.890</b>	<b>-13.890</b>
22. Außerordentlich Erträge	0,00	0	0	0	0	0
23. Außerordentliche Aufwendungen	0,00	0	0	0	0	0
<b>24. außerordentliches Ergebnis (außerordentliche Erträge abzüglich außerordentliche Aufwendungen)</b>	<b>0,00</b>	<b>0</b>	<b>0</b>	<b>0</b>	<b>0</b>	<b>0</b>
<b>25. Jahresergebnis (Saldo aus dem ordentlichen aund dem außerordentlichen Ergebnis) Überschuss (+)/Fehlbetrag (-)</b>	<b>-13.733,40</b>	<b>-19.390</b>	<b>-19.890</b>	<b>-13.890</b>	<b>-13.890</b>	<b>-13.890</b>
26. Erträge aus internen Leistungsbeziehungen	0,00	0	0	0	0	0
27. Aufwendungen aus internen Leistungsbeziehungen	0,00	0	0	0	0	0
<b>28. Saldo aus internen Leistungsbeziehungen</b>	<b>0,00</b>	<b>0</b>	<b>0</b>	<b>0</b>	<b>0</b>	<b>0</b>
<b>29. Ergebnis unter Berücksichtigung der internen Leistungsbeziehungen</b>	<b>-13.733,40</b>	<b>-19.390</b>	<b>-19.890</b>	<b>-13.890</b>	<b>-13.890</b>	<b>-13.890</b>



Kommune  
Teilhaushalt  
Produkt

Gemeinde  
TH2  
573040

Inselgemeinde Juist  
Kämmerei/Kasse mit Liegenschaftsverwaltung und EDV  
Hallen- und Hafenwirtschaft GmbH

### Teilhaushalt (Muster 8)

#### B. Teilergebnishaushalt

Erträge und Aufwendungen		Rechnungs- ergebnis des Vor-Vor- jahres	Ansatz des Vor- jahres	Ansatz des Haus- halts- jahres	Ansatz des ersten Jahres der mittel- fristigen Ergebnis- und Finanz- planung 2023	Ansatz des zweiten Jahres der mittel- fristigen Ergebnis- und Finanz- planung 2024	Ansatz des dritten Jahres der mittel- fristigen Ergebnis- und Finanz- planung 2025
		2020 EUR	2021 EUR	2022 EUR	2023 EUR	2024 EUR	2025 EUR
1		2	3	4	5	6	7
<b>Ordentliche Erträge</b>		--	--	--	--	--	--
1.	Steuern und ähnliche Abgaben	0,00	0	0	0	0	0
2.	Zuwendungen und allgemeine Umlagen	0,00	0	0	0	0	0
3.	Auflösungserträge aus Sonderposten	0,00	0	0	0	0	0
4.	Sonstige Transfererträge	0,00	0	0	0	0	0
5.	Öffentlich-rechtliche Entgelte	0,00	0	0	0	0	0
6.	Privatrechtliche Entgelte	0,00	0	0	0	0	0
7.	Kostenerstattungen und Kostenumlagen	15.040,66	18.595	9.585	9.780	9.979	10.180
8.	Zinsen und ähnliche Finanzerträge	0,00	0	0	0	0	0
9.	Aktiviert Eigenleistungen	0,00	0	0	0	0	0
10.	Bestandsveränderungen	0,00	0	0	0	0	0
11.	Sonstige ordentliche Erträge	0,00	0	0	0	0	0
12.	<b>= Summe ordentliche Erträge</b>	<b>15.040,66</b>	<b>18.595</b>	<b>9.585</b>	<b>9.780</b>	<b>9.979</b>	<b>10.180</b>
<b>Ordentliche Aufwendungen</b>		--	--	--	--	--	--
13.	Personalaufwendungen	14.714,43	18.595	9.585	9.780	9.979	10.180
14.	Versorgungsaufwendungen	0,00	0	0	0	0	0
15.	Aufwendungen für Sach- und Dienstleistungen	0,00	0	0	0	0	0
16.	Abschreibungen	0,00	0	0	0	0	0
17.	Zinsen und ähnliche Aufwendungen	0,00	0	0	0	0	0
18.	Transferaufwendungen	0,00	0	0	0	0	0
19.	Sonstige ordentliche Aufwendungen	0,00	0	0	0	0	0
20.	<b>= Summe ordentliche Aufwendungen</b>	<b>14.714,43</b>	<b>18.595</b>	<b>9.585</b>	<b>9.780</b>	<b>9.979</b>	<b>10.180</b>
21.	<b>ordentliches Ergebnis (Summe ordentliche Erträge abzüglich ordentliche Aufwendungen)</b>	<b>326,23</b>	<b>0</b>	<b>0</b>	<b>0</b>	<b>0</b>	<b>0</b>
22.	Außerordentlich Erträge	0,00	0	0	0	0	0
23.	Außerordentliche Aufwendungen	0,00	0	0	0	0	0
24.	<b>außerordentliches Ergebnis (außerordentliche Erträge abzüglich außerordentliche Aufwendungen)</b>	<b>0,00</b>	<b>0</b>	<b>0</b>	<b>0</b>	<b>0</b>	<b>0</b>
25.	<b>Jahresergebnis (Saldo aus dem ordentlichen and dem außerordentlichen Ergebnis) Überschuss (+)/Fehlbetrag (-)</b>	<b>326,23</b>	<b>0</b>	<b>0</b>	<b>0</b>	<b>0</b>	<b>0</b>
26.	Erträge aus internen Leistungsbeziehungen	0,00	0	0	0	0	0
27.	Aufwendungen aus internen Leistungsbeziehungen	0,00	0	0	0	0	0
28.	<b>Saldo aus internen Leistungsbeziehungen</b>	<b>0,00</b>	<b>0</b>	<b>0</b>	<b>0</b>	<b>0</b>	<b>0</b>
29.	<b>Ergebnis unter Berücksichtigung der internen Leistungsbeziehungen</b>	<b>326,23</b>	<b>0</b>	<b>0</b>	<b>0</b>	<b>0</b>	<b>0</b>



<b>Teilhaushalt (Muster 8)</b>						
B. Teilergebnishaushalt						
Erträge und Aufwendungen	Rechnungs- ergebnis des Vor-Vor- jahres	Ansatz des Vor- jahres	Ansatz des Haus- halts- jahres	Ansatz des ersten Jahres der mittel- fristigen Ergebnis- und Finanz- planung 2023 EUR	Ansatz des zweiten Jahres der mittel- fristigen Ergebnis- und Finanz- planung 2024 EUR	Ansatz des dritten Jahres der mittel- fristigen Ergebnis- und Finanz- planung 2025 EUR
1	2020 EUR	2021 EUR	2022 EUR	2023 EUR	2024 EUR	2025 EUR
1	2	3	4	5	6	7
<b>Ordentliche Erträge</b>	--	--	--	--	--	--
1. Steuern und ähnliche Abgaben	0,00	0	0	0	0	0
2. Zuwendungen und allgemeine Umlagen	0,00	0	0	0	0	0
3. Auflösungserträge aus Sonderposten	0,00	0	0	0	0	0
4. Sonstige Transfererträge	0,00	0	0	0	0	0
5. Öffentlich-rechtliche Entgelte	0,00	0	0	0	0	0
6. Privatrechtliche Entgelte	1.182,45	4.000	12.000	12.000	12.000	12.000
7. Kostenerstattungen und Kostenumlagen	0,00	0	0	0	0	0
8. Zinsen und ähnliche Finanzerträge	0,00	0	0	0	0	0
9. Aktivierte Eigenleistungen	0,00	0	0	0	0	0
10. Bestandsveränderungen	0,00	0	0	0	0	0
11. Sonstige ordentliche Erträge	0,00	0	0	0	0	0
<b>12. = Summe ordentliche Erträge</b>	<b>1.182,45</b>	<b>4.000</b>	<b>12.000</b>	<b>12.000</b>	<b>12.000</b>	<b>12.000</b>
<b>Ordentliche Aufwendungen</b>	--	--	--	--	--	--
13. Personalaufwendungen	0,00	0	0	0	0	0
14. Versorgungsaufwendungen	0,00	0	0	0	0	0
15. Aufwendungen für Sach- und Dienstleistungen	1.132,39	1.500	1.500	1.500	1.500	1.500
16. Abschreibungen	0,00	0	0	0	0	0
17. Zinsen und ähnliche Aufwendungen	0,00	0	0	0	0	0
18. Transferaufwendungen	0,00	0	0	0	0	0
19. Sonstige ordentliche Aufwendungen	0,00	0	0	0	0	0
<b>20. = Summe ordentliche Aufwendungen</b>	<b>1.132,39</b>	<b>1.500</b>	<b>1.500</b>	<b>1.500</b>	<b>1.500</b>	<b>1.500</b>
<b>21. ordentliches Ergebnis (Summe ordentliche Erträge abzüglich ordentliche Aufwendungen)</b>	<b>50,06</b>	<b>2.500</b>	<b>10.500</b>	<b>10.500</b>	<b>10.500</b>	<b>10.500</b>
22. Außerordentlich Erträge	0,00	0	0	0	0	0
23. Außerordentliche Aufwendungen	0,00	0	0	0	0	0
<b>24. außerordentliches Ergebnis (außerordentliche Erträge abzüglich außerordentliche Aufwendungen)</b>	<b>0,00</b>	<b>0</b>	<b>0</b>	<b>0</b>	<b>0</b>	<b>0</b>
<b>25. Jahresergebnis (Saldo aus dem ordentlichen aund dem außerordentlichen Ergebnis) Überschuss (+)/Fehlbetrag (-)</b>	<b>50,06</b>	<b>2.500</b>	<b>10.500</b>	<b>10.500</b>	<b>10.500</b>	<b>10.500</b>
26. Erträge aus internen Leistungsbeziehungen	0,00	0	0	0	0	0
27. Aufwendungen aus internen Leistungsbeziehungen	0,00	0	0	0	0	0
<b>28. Saldo aus internen Leistungsbeziehungen</b>	<b>0,00</b>	<b>0</b>	<b>0</b>	<b>0</b>	<b>0</b>	<b>0</b>
<b>29. Ergebnis unter Berücksichtigung der internen Leistungsbeziehungen</b>	<b>50,06</b>	<b>2.500</b>	<b>10.500</b>	<b>10.500</b>	<b>10.500</b>	<b>10.500</b>



Kommune  
Teilhaushalt  
Produkt

Gemeinde  
TH2  
573060

Inselgemeinde Juist  
Kämmerei/Kasse mit Liegenschaftsverwaltung und EDV  
Jugendbildungsstätte Juist

### Teilhaushalt (Muster 8)

#### B. Teilergebnishaushalt

Erträge und Aufwendungen		Rechnungs- ergebnis des Vor-Vor- jahres	Ansatz des Vor- jahres	Ansatz des Haus- halts- jahres	Ansatz des ersten Jahres der mittel- fristigen Ergebnis- und Finanz- planung 2023 EUR	Ansatz des zweiten Jahres der mittel- fristigen Ergebnis- und Finanz- planung 2024 EUR	Ansatz des dritten Jahres der mittel- fristigen Ergebnis- und Finanz- planung 2025 EUR
		2020 EUR	2021 EUR	2022 EUR	2023 EUR	2024 EUR	2025 EUR
1		2	3	4	5	6	7
<b>Ordentliche Erträge</b>		--	--	--	--	--	--
1.	Steuern und ähnliche Abgaben	0,00	0	0	0	0	0
2.	Zuwendungen und allgemeine Umlagen	0,00	0	0	0	0	0
3.	Auflösungserträge aus Sonderposten	0,00	0	0	0	0	0
4.	Sonstige Transfererträge	0,00	0	0	0	0	0
5.	Öffentlich-rechtliche Entgelte	0,00	0	0	0	0	0
6.	Privatrechtliche Entgelte	1.724,87	1.500	1.500	1.500	1.500	1.500
7.	Kostenerstattungen und Kostenumlagen	0,00	0	0	0	0	0
8.	Zinsen und ähnliche Finanzerträge	0,00	0	0	0	0	0
9.	Aktiviert Eigenleistungen	0,00	0	0	0	0	0
10.	Bestandsveränderungen	0,00	0	0	0	0	0
11.	Sonstige ordentliche Erträge	0,00	0	0	0	0	0
12.	<b>= Summe ordentliche Erträge</b>	<b>1.724,87</b>	<b>1.500</b>	<b>1.500</b>	<b>1.500</b>	<b>1.500</b>	<b>1.500</b>
<b>Ordentliche Aufwendungen</b>		--	--	--	--	--	--
13.	Personalaufwendungen	0,00	0	0	0	0	0
14.	Versorgungsaufwendungen	0,00	0	0	0	0	0
15.	Aufwendungen für Sach- und Dienstleistungen	3.670,91	0	0	0	0	0
16.	Abschreibungen	0,00	0	0	0	0	0
17.	Zinsen und ähnliche Aufwendungen	0,00	0	0	0	0	0
18.	Transferaufwendungen	0,00	0	0	0	0	0
19.	Sonstige ordentliche Aufwendungen	0,00	0	0	0	0	0
20.	<b>= Summe ordentliche Aufwendungen</b>	<b>3.670,91</b>	<b>0</b>	<b>0</b>	<b>0</b>	<b>0</b>	<b>0</b>
21.	<b>ordentliches Ergebnis (Summe ordentliche Erträge abzüglich ordentliche Aufwendungen)</b>	<b>-1.946,04</b>	<b>1.500</b>	<b>1.500</b>	<b>1.500</b>	<b>1.500</b>	<b>1.500</b>
22.	Außerordentlich Erträge	0,00	0	0	0	0	0
23.	Außerordentliche Aufwendungen	0,00	0	0	0	0	0
24.	<b>außerordentliches Ergebnis (außerordentliche Erträge abzüglich außerordentliche Aufwendungen)</b>	<b>0,00</b>	<b>0</b>	<b>0</b>	<b>0</b>	<b>0</b>	<b>0</b>
25.	<b>Jahresergebnis (Saldo aus dem ordentlichen und dem außerordentlichen Ergebnis) Überschuss (+)/Fehlbetrag (-)</b>	<b>-1.946,04</b>	<b>1.500</b>	<b>1.500</b>	<b>1.500</b>	<b>1.500</b>	<b>1.500</b>
26.	Erträge aus internen Leistungsbeziehungen	0,00	0	0	0	0	0
27.	Aufwendungen aus internen Leistungsbeziehungen	0,00	0	0	0	0	0
28.	<b>Saldo aus internen Leistungsbeziehungen</b>	<b>0,00</b>	<b>0</b>	<b>0</b>	<b>0</b>	<b>0</b>	<b>0</b>
29.	<b>Ergebnis unter Berücksichtigung der internen Leistungsbeziehungen</b>	<b>-1.946,04</b>	<b>1.500</b>	<b>1.500</b>	<b>1.500</b>	<b>1.500</b>	<b>1.500</b>



<b>Teilhaushalt (Muster 8)</b>						
B. Teilergebnishaushalt						
Erträge und Aufwendungen	Rechnungs- ergebnis des Vor-Vor- jahres	Ansatz des Vor- jahres	Ansatz des Haus- halts- jahres	Ansatz des ersten Jahres der mittel- fristigen Ergebnis- und Finanz- planung 2023 EUR	Ansatz des zweiten Jahres der mittel- fristigen Ergebnis- und Finanz- planung 2024 EUR	Ansatz des dritten Jahres der mittel- fristigen Ergebnis- und Finanz- planung 2025 EUR
1	2020 EUR	2021 EUR	2022 EUR	5	6	7
<b>Ordentliche Erträge</b>	--	--	--	--	--	--
1. Steuern und ähnliche Abgaben	3.774.864,78	4.164.357	4.321.138	4.374.788	4.433.038	4.488.088
2. Zuwendungen und allgemeine Umlagen	634.338,00	34.104	34.650	34.650	34.650	34.650
3. Auflösungserträge aus Sonderposten	0,00	0	0	0	0	0
4. Sonstige Transfererträge	0,00	0	0	0	0	0
5. Öffentlich-rechtliche Entgelte	0,00	0	0	0	0	0
6. Privatrechtliche Entgelte	0,00	0	0	0	0	0
7. Kostenerstattungen und Kostenumlagen	0,00	0	0	0	0	0
8. Zinsen und ähnliche Finanzerträge	25.854,50	25.000	25.231	25.000	25.000	25.000
9. Aktivierte Eigenleistungen	0,00	0	0	0	0	0
10. Bestandsveränderungen	0,00	0	0	0	0	0
11. Sonstige ordentliche Erträge	4.080,00	0	0	0	0	0
<b>12. = Summe ordentliche Erträge</b>	<b>4.439.137,28</b>	<b>4.223.461</b>	<b>4.381.019</b>	<b>4.434.438</b>	<b>4.492.688</b>	<b>4.547.738</b>
<b>Ordentliche Aufwendungen</b>	--	--	--	--	--	--
13. Personalaufwendungen	31.481,08	32.728	31.374	32.003	32.645	33.300
14. Versorgungsaufwendungen	0,00	0	0	0	0	0
15. Aufwendungen für Sach- und Dienstleistungen	0,00	0	0	0	0	0
16. Abschreibungen	0,00	0	0	0	0	0
17. Zinsen und ähnliche Aufwendungen	7.767,00	10.500	5.000	5.000	5.000	5.000
18. Transferaufwendungen	1.621.351,00	1.791.752	1.654.447	1.655.095	1.665.095	1.675.095
19. Sonstige ordentliche Aufwendungen	0,00	0	0	0	0	0
<b>20. = Summe ordentliche Aufwendungen</b>	<b>1.660.599,08</b>	<b>1.834.980</b>	<b>1.690.821</b>	<b>1.692.098</b>	<b>1.702.740</b>	<b>1.713.395</b>
<b>21. ordentliches Ergebnis (Summe ordentliche Erträge abzüglich ordentliche Aufwendungen)</b>	<b>2.778.538,20</b>	<b>2.388.481</b>	<b>2.690.198</b>	<b>2.742.340</b>	<b>2.789.948</b>	<b>2.834.343</b>
22. Außerordentlich Erträge	0,00	0	0	0	0	0
23. Außerordentliche Aufwendungen	0,00	0	0	0	0	0
<b>24. außerordentliches Ergebnis (außerordentliche Erträge abzüglich außerordentliche Aufwendungen)</b>	<b>0,00</b>	<b>0</b>	<b>0</b>	<b>0</b>	<b>0</b>	<b>0</b>
<b>25. Jahresergebnis (Saldo aus dem ordentlichen aund dem außerordentlichen Ergebnis) Überschuss (+)/Fehlbetrag (-)</b>	<b>2.778.538,20</b>	<b>2.388.481</b>	<b>2.690.198</b>	<b>2.742.340</b>	<b>2.789.948</b>	<b>2.834.343</b>
26. Erträge aus internen Leistungsbeziehungen	0,00	0	0	0	0	0
27. Aufwendungen aus internen Leistungsbeziehungen	0,00	0	0	0	0	0
<b>28. Saldo aus internen Leistungsbeziehungen</b>	<b>0,00</b>	<b>0</b>	<b>0</b>	<b>0</b>	<b>0</b>	<b>0</b>
<b>29. Ergebnis unter Berücksichtigung der internen Leistungsbeziehungen</b>	<b>2.778.538,20</b>	<b>2.388.481</b>	<b>2.690.198</b>	<b>2.742.340</b>	<b>2.789.948</b>	<b>2.834.343</b>



Kommune  
Teilhaushalt  
Produkt

Gemeinde  
TH2  
612010

Inselfgemeinde Juist  
Kämmerei/Kasse mit Liegenschaftsverwaltung und EDV  
Sonstige allgemeine Finanzwirtschaft

### Teilhaushalt (Muster 8)

#### B. Teilergebnishaushalt

Erträge und Aufwendungen		Rechnungs- ergebnis des Vor-Vor- jahres	Ansatz des Vor- jahres	Ansatz des Haus- halts- jahres	Ansatz des ersten Jahres der mittel- fristigen Ergebnis- und Finanz- planung 2023 EUR	Ansatz des zweiten Jahres der mittel- fristigen Ergebnis- und Finanz- planung 2024 EUR	Ansatz des dritten Jahres der mittel- fristigen Ergebnis- und Finanz- planung 2025 EUR
		2020 EUR	2021 EUR	2022 EUR	2023 EUR	2024 EUR	2025 EUR
1		2	3	4	5	6	7
<b>Ordentliche Erträge</b>		--	--	--	--	--	--
1.	Steuern und ähnliche Abgaben	0,00	0	0	0	0	0
2.	Zuwendungen und allgemeine Umlagen	0,00	0	0	0	0	0
3.	Auflösungserträge aus Sonderposten	0,00	0	0	0	0	0
4.	Sonstige Transfererträge	0,00	0	0	0	0	0
5.	Öffentlich-rechtliche Entgelte	0,00	0	0	0	0	0
6.	Privatrechtliche Entgelte	0,00	0	0	0	0	0
7.	Kostenerstattungen und Kostenumlagen	0,00	0	0	0	0	0
8.	Zinsen und ähnliche Finanzerträge	2.519,20	9.420	10.250	10.150	10.050	9.950
9.	Aktivierete Eigenleistungen	0,00	0	0	0	0	0
10.	Bestandsveränderungen	0,00	0	0	0	0	0
11.	Sonstige ordentliche Erträge	0,00	0	0	0	0	0
12.	<b>= Summe ordentliche Erträge</b>	<b>2.519,20</b>	<b>9.420</b>	<b>10.250</b>	<b>10.150</b>	<b>10.050</b>	<b>9.950</b>
<b>Ordentliche Aufwendungen</b>		--	--	--	--	--	--
13.	Personalaufwendungen	6.017,04	6.216	4.813	4.911	5.011	5.113
14.	Versorgungsaufwendungen	0,00	0	0	0	0	0
15.	Aufwendungen für Sach- und Dienstleistungen	0,00	0	0	0	0	0
16.	Abschreibungen	0,00	0	0	0	0	0
17.	Zinsen und ähnliche Aufwendungen	11.163,34	8.743	7.929	7.100	6.427	5.765
18.	Transferaufwendungen	0,00	0	0	0	0	0
19.	Sonstige ordentliche Aufwendungen	0,00	0	0	0	0	0
20.	<b>= Summe ordentliche Aufwendungen</b>	<b>17.180,38</b>	<b>14.959</b>	<b>12.742</b>	<b>12.011</b>	<b>11.438</b>	<b>10.878</b>
21.	<b>ordentliches Ergebnis (Summe ordentliche Erträge abzüglich ordentliche Aufwendungen)</b>	<b>-14.661,18</b>	<b>-5.539</b>	<b>-2.492</b>	<b>-1.861</b>	<b>-1.388</b>	<b>-928</b>
22.	Außerordentlich Erträge	0,00	0	0	0	0	0
23.	Außerordentliche Aufwendungen	0,00	0	0	0	0	0
24.	<b>außerordentliches Ergebnis (außerordentliche Erträge abzüglich außerordentliche Aufwendungen)</b>	<b>0,00</b>	<b>0</b>	<b>0</b>	<b>0</b>	<b>0</b>	<b>0</b>
25.	<b>Jahresergebnis (Saldo aus dem ordentlichen und dem außerordentlichen Ergebnis) Überschuss (+)/Fehlbetrag (-)</b>	<b>-14.661,18</b>	<b>-5.539</b>	<b>-2.492</b>	<b>-1.861</b>	<b>-1.388</b>	<b>-928</b>
26.	Erträge aus internen Leistungsbeziehungen	0,00	0	0	0	0	0
27.	Aufwendungen aus internen Leistungsbeziehungen	0,00	0	0	0	0	0
28.	<b>Saldo aus internen Leistungsbeziehungen</b>	<b>0,00</b>	<b>0</b>	<b>0</b>	<b>0</b>	<b>0</b>	<b>0</b>
29.	<b>Ergebnis unter Berücksichtigung der internen Leistungsbeziehungen</b>	<b>-14.661,18</b>	<b>-5.539</b>	<b>-2.492</b>	<b>-1.861</b>	<b>-1.388</b>	<b>-928</b>



**Teilhaushalt  
(Muster 8)**

B. Teilergebnishaushalt

Erträge und Aufwendungen		Rechnungs- ergebnis des Vor-Vor- jahres	Ansatz des Vor- jahres	Ansatz des Haus- halts- jahres	Ansatz des ersten Jahres der mittel- fristigen Ergebnis- und Finanz- planung 2023 EUR	Ansatz des zweiten Jahres der mittel- fristigen Ergebnis- und Finanz- planung 2024 EUR	Ansatz des dritten Jahres der mittel- fristigen Ergebnis- und Finanz- planung 2025 EUR
		2020 EUR	2021 EUR	2022 EUR	2023 EUR	2024 EUR	2025 EUR
1	2	3	4	5	6	7	
<b>Ordentliche Erträge</b>		--	--	--	--	--	--
1.	Steuern und ähnliche Abgaben	0,00	0	0	0	0	0
2.	Zuwendungen und allgemeine Umlagen	120.485,99	148.800	114.200	111.700	73.700	73.700
3.	Auflösungserträge aus Sonderposten	31.801,00	25.400	22.426	19.538	11.172	10.644
4.	Sonstige Transfererträge	0,00	0	0	0	0	0
5.	Öffentlich-rechtliche Entgelte	714.267,59	803.000	798.900	803.900	803.900	803.900
6.	Privatrechtliche Entgelte	82.127,68	62.600	63.600	63.600	63.600	63.600
7.	Kostenerstattungen und Kostenumlagen	405,62	2.100	1.800	500	600	1.000
8.	Zinsen und ähnliche Finanzerträge	0,00	78.900	0	0	0	0
9.	Aktivierete Eigenleistungen	0,00	0	0	0	0	0
10.	Bestandsveränderungen	0,00	0	0	0	0	0
11.	Sonstige ordentliche Erträge	109.900,36	51.000	4.500	4.500	4.500	4.500
<b>12.</b>	<b>= Summe ordentliche Erträge</b>	<b>1.058.988,24</b>	<b>1.171.800</b>	<b>1.005.426</b>	<b>1.003.738</b>	<b>957.472</b>	<b>957.344</b>
<b>Ordentliche Aufwendungen</b>		--	--	--	--	--	--
13.	Personalaufwendungen	577.830,64	658.653	667.875	681.257	694.909	708.832
14.	Versorgungsaufwendungen	0,00	0	0	0	0	0
15.	Aufwendungen für Sach- und Dienstleistungen	420.180,16	523.900	565.900	508.300	507.000	507.000
16.	Abschreibungen	238.164,37	241.120	291.050	283.050	268.580	264.380
17.	Zinsen und ähnliche Aufwendungen	77.798,00	75.651	71.648	66.732	61.647	56.442
18.	Transferaufwendungen	297.275,70	351.700	322.300	332.500	342.500	352.500
19.	Sonstige ordentliche Aufwendungen	80.907,14	83.280	113.980	115.580	97.900	97.900
<b>20.</b>	<b>= Summe ordentliche Aufwendungen</b>	<b>1.692.156,01</b>	<b>1.934.304</b>	<b>2.032.753</b>	<b>1.987.419</b>	<b>1.972.536</b>	<b>1.987.054</b>
<b>21.</b>	<b>ordentliches Ergebnis (Summe ordentliche Erträge abzüglich ordentliche Aufwendungen)</b>	<b>-633.167,77</b>	<b>-762.504</b>	<b>-1.027.327</b>	<b>-983.681</b>	<b>-1.015.064</b>	<b>-1.029.710</b>
22.	Außerordentlich Erträge	0,00	0	0	0	0	0
23.	Außerordentliche Aufwendungen	0,00	0	0	0	0	0
<b>24.</b>	<b>außerordentliches Ergebnis (außerordentliche Erträge abzüglich außerordentliche Aufwendungen)</b>	<b>0,00</b>	<b>0</b>	<b>0</b>	<b>0</b>	<b>0</b>	<b>0</b>
<b>25.</b>	<b>Jahresergebnis (Saldo aus dem ordentlichen und dem außerordentlichen Ergebnis) Überschuss (+)/Fehlbetrag (-)</b>	<b>-633.167,77</b>	<b>-762.504</b>	<b>-1.027.327</b>	<b>-983.681</b>	<b>-1.015.064</b>	<b>-1.029.710</b>
26.	Erträge aus internen Leistungsbeziehungen	0,00	0	0	0	0	0
27.	Aufwendungen aus internen Leistungsbeziehungen	77.687,24	77.100	80.000	80.000	70.000	70.000
<b>28.</b>	<b>Saldo aus internen Leistungsbeziehungen</b>	<b>-77.687,24</b>	<b>-77.100</b>	<b>-80.000</b>	<b>-80.000</b>	<b>-70.000</b>	<b>-70.000</b>
<b>29.</b>	<b>Ergebnis unter Berücksichtigung der internen Leistungsbeziehungen</b>	<b>-710.855,01</b>	<b>-839.604</b>	<b>-1.107.327</b>	<b>-1.063.681</b>	<b>-1.085.064</b>	<b>-1.099.710</b>





Kommune  
Teilhaushalt  
Produkt

Gemeinde  
TH3  
121010

Inselgemeinde Juist  
Ordnungsamt  
Statistik und Wahlen

### Teilhaushalt (Muster 8)

#### B. Teilergebnishaushalt

Erträge und Aufwendungen		Rechnungs- ergebnis des Vor-Vor- jahres	Ansatz des Vor- jahres	Ansatz des Haus- halts- jahres	Ansatz des ersten Jahres der mittel- fristigen Ergebnis- und Finanz- planung 2023 EUR	Ansatz des zweiten Jahres der mittel- fristigen Ergebnis- und Finanz- planung 2024 EUR	Ansatz des dritten Jahres der mittel- fristigen Ergebnis- und Finanz- planung 2025 EUR
		2020 EUR	2021 EUR	2022 EUR	2023 EUR	2024 EUR	2025 EUR
1		2	3	4	5	6	7
<b>Ordentliche Erträge</b>		--	--	--	--	--	--
1.	Steuern und ähnliche Abgaben	0,00	0	0	0	0	0
2.	Zuwendungen und allgemeine Umlagen	0,00	0	0	0	0	0
3.	Auflösungserträge aus Sonderposten	500,00	500	500	250	0	0
4.	Sonstige Transfererträge	0,00	0	0	0	0	0
5.	Öffentlich-rechtliche Entgelte	0,00	0	0	0	0	0
6.	Privatrechtliche Entgelte	0,00	0	0	0	0	0
7.	Kostenerstattungen und Kostenumlagen	0,00	1.700	1.400	100	200	600
8.	Zinsen und ähnliche Finanzerträge	0,00	0	0	0	0	0
9.	Aktiviert Eigenleistungen	0,00	0	0	0	0	0
10.	Bestandsveränderungen	0,00	0	0	0	0	0
11.	Sonstige ordentliche Erträge	0,00	0	0	0	0	0
12.	<b>= Summe ordentliche Erträge</b>	<b>500,00</b>	<b>2.200</b>	<b>1.900</b>	<b>350</b>	<b>200</b>	<b>600</b>
<b>Ordentliche Aufwendungen</b>		--	--	--	--	--	--
13.	Personalaufwendungen	0,00	0	0	0	0	0
14.	Versorgungsaufwendungen	0,00	0	0	0	0	0
15.	Aufwendungen für Sach- und Dienstleistungen	761,00	800	900	800	800	800
16.	Abschreibungen	531,00	530	530	270	0	0
17.	Zinsen und ähnliche Aufwendungen	0,00	0	0	0	0	0
18.	Transferaufwendungen	0,00	0	0	0	0	0
19.	Sonstige ordentliche Aufwendungen	0,00	2.000	2.000	100	100	100
20.	<b>= Summe ordentliche Aufwendungen</b>	<b>1.292,00</b>	<b>3.330</b>	<b>3.430</b>	<b>1.170</b>	<b>900</b>	<b>900</b>
21.	<b>ordentliches Ergebnis (Summe ordentliche Erträge abzüglich ordentliche Aufwendungen)</b>	<b>-792,00</b>	<b>-1.130</b>	<b>-1.530</b>	<b>-820</b>	<b>-700</b>	<b>-300</b>
22.	Außerordentlich Erträge	0,00	0	0	0	0	0
23.	Außerordentliche Aufwendungen	0,00	0	0	0	0	0
24.	<b>außerordentliches Ergebnis (außerordentliche Erträge abzüglich außerordentliche Aufwendungen)</b>	<b>0,00</b>	<b>0</b>	<b>0</b>	<b>0</b>	<b>0</b>	<b>0</b>
25.	<b>Jahresergebnis (Saldo aus dem ordentlichen und dem außerordentlichen Ergebnis) Überschuss (+)/Fehlbetrag (-)</b>	<b>-792,00</b>	<b>-1.130</b>	<b>-1.530</b>	<b>-820</b>	<b>-700</b>	<b>-300</b>
26.	Erträge aus internen Leistungsbeziehungen	0,00	0	0	0	0	0
27.	Aufwendungen aus internen Leistungsbeziehungen	0,00	0	0	0	0	0
28.	<b>Saldo aus internen Leistungsbeziehungen</b>	<b>0,00</b>	<b>0</b>	<b>0</b>	<b>0</b>	<b>0</b>	<b>0</b>
29.	<b>Ergebnis unter Berücksichtigung der internen Leistungsbeziehungen</b>	<b>-792,00</b>	<b>-1.130</b>	<b>-1.530</b>	<b>-820</b>	<b>-700</b>	<b>-300</b>



**Teilhaushalt  
(Muster 8)**

B. Teilergebnishaushalt

Erträge und Aufwendungen		Rechnungs- ergebnis des Vor-Vor- jahres	Ansatz des Vor- jahres	Ansatz des Haus- halts- jahres	Ansatz des ersten Jahres der mittel- fristigen Ergebnis- und Finanz- planung 2023 EUR	Ansatz des zweiten Jahres der mittel- fristigen Ergebnis- und Finanz- planung 2024 EUR	Ansatz des dritten Jahres der mittel- fristigen Ergebnis- und Finanz- planung 2025 EUR
		2020 EUR	2021 EUR	2022 EUR	2023 EUR	2024 EUR	2025 EUR
1		2	3	4	5	6	7
<b>Ordentliche Erträge</b>		--	--	--	--	--	--
1.	Steuern und ähnliche Abgaben	0,00	0	0	0	0	0
2.	Zuwendungen und allgemeine Umlagen	0,00	0	0	0	0	0
3.	Auflösungserträge aus Sonderposten	0,00	0	0	0	0	0
4.	Sonstige Transfererträge	0,00	0	0	0	0	0
5.	Öffentlich-rechtliche Entgelte	12.528,10	14.500	13.500	13.500	13.500	13.500
6.	Privatrechtliche Entgelte	0,00	500	500	500	500	500
7.	Kostenerstattungen und Kostenumlagen	0,00	0	0	0	0	0
8.	Zinsen und ähnliche Finanzerträge	0,00	0	0	0	0	0
9.	Aktivierete Eigenleistungen	0,00	0	0	0	0	0
10.	Bestandsveränderungen	0,00	0	0	0	0	0
11.	Sonstige ordentliche Erträge	2.891,50	1.000	1.500	1.500	1.500	1.500
<b>12.</b>	<b>= Summe ordentliche Erträge</b>	<b>15.419,60</b>	<b>16.000</b>	<b>15.500</b>	<b>15.500</b>	<b>15.500</b>	<b>15.500</b>
<b>Ordentliche Aufwendungen</b>		--	--	--	--	--	--
13.	Personalaufwendungen	84.263,92	105.216	105.975	108.097	110.263	112.472
14.	Versorgungsaufwendungen	0,00	0	0	0	0	0
15.	Aufwendungen für Sach- und Dienstleistungen	2.059,23	2.400	3.300	2.900	2.900	2.900
16.	Abschreibungen	631,00	430	430	430	430	110
17.	Zinsen und ähnliche Aufwendungen	0,00	0	0	0	0	0
18.	Transferaufwendungen	0,00	0	0	0	0	0
19.	Sonstige ordentliche Aufwendungen	7.744,45	10.400	31.300	31.800	31.800	31.800
<b>20.</b>	<b>= Summe ordentliche Aufwendungen</b>	<b>94.698,60</b>	<b>118.446</b>	<b>141.005</b>	<b>143.227</b>	<b>145.393</b>	<b>147.282</b>
<b>21.</b>	<b>ordentliches Ergebnis (Summe ordentliche Erträge abzüglich ordentliche Aufwendungen)</b>	<b>-79.279,00</b>	<b>-102.446</b>	<b>-125.505</b>	<b>-127.727</b>	<b>-129.893</b>	<b>-131.782</b>
22.	Außerordentlich Erträge	0,00	0	0	0	0	0
23.	Außerordentliche Aufwendungen	0,00	0	0	0	0	0
<b>24.</b>	<b>außerordentliches Ergebnis (außerordentliche Erträge abzüglich außerordentliche Aufwendungen)</b>	<b>0,00</b>	<b>0</b>	<b>0</b>	<b>0</b>	<b>0</b>	<b>0</b>
<b>25.</b>	<b>Jahresergebnis (Saldo aus dem ordentlichen aund dem außerordentlichen Ergebnis) Überschuss (+)/Fehlbetrag (-)</b>	<b>-79.279,00</b>	<b>-102.446</b>	<b>-125.505</b>	<b>-127.727</b>	<b>-129.893</b>	<b>-131.782</b>
26.	Erträge aus internen Leistungsbeziehungen	0,00	0	0	0	0	0
27.	Aufwendungen aus internen Leistungsbeziehungen	0,00	0	0	0	0	0
<b>28.</b>	<b>Saldo aus internen Leistungsbeziehungen</b>	<b>0,00</b>	<b>0</b>	<b>0</b>	<b>0</b>	<b>0</b>	<b>0</b>
<b>29.</b>	<b>Ergebnis unter Berücksichtigung der internen Leistungsbeziehungen</b>	<b>-79.279,00</b>	<b>-102.446</b>	<b>-125.505</b>	<b>-127.727</b>	<b>-129.893</b>	<b>-131.782</b>



Kommune  
Teilhaushalt  
Produkt

Gemeinde  
TH3  
122020

Inselgemeinde Juist  
Ordnungsamt  
Standesamt

### Teilhaushalt (Muster 8)

#### B. Teilergebnishaushalt

Erträge und Aufwendungen		Rechnungs- ergebnis des Vor-Vor- jahres	Ansatz des Vor- jahres	Ansatz des Haus- halts- jahres	Ansatz des ersten Jahres der mittel- fristigen Ergebnis- und Finanz- planung 2023 EUR	Ansatz des zweiten Jahres der mittel- fristigen Ergebnis- und Finanz- planung 2024 EUR	Ansatz des dritten Jahres der mittel- fristigen Ergebnis- und Finanz- planung 2025 EUR
		2020 EUR	2021 EUR	2022 EUR	2023 EUR	2024 EUR	2025 EUR
1		2	3	4	5	6	7
<b>Ordentliche Erträge</b>		--	--	--	--	--	--
1.	Steuern und ähnliche Abgaben	0,00	0	0	0	0	0
2.	Zuwendungen und allgemeine Umlagen	0,00	0	0	0	0	0
3.	Auflösungserträge aus Sonderposten	0,00	0	0	0	0	0
4.	Sonstige Transfererträge	0,00	0	0	0	0	0
5.	Öffentlich-rechtliche Entgelte	30.645,21	24.000	22.000	27.000	27.000	27.000
6.	Privatrechtliche Entgelte	0,00	0	0	0	0	0
7.	Kostenerstattungen und Kostenumlagen	0,00	0	0	0	0	0
8.	Zinsen und ähnliche Finanzerträge	0,00	0	0	0	0	0
9.	Aktiviert Eigenleistungen	0,00	0	0	0	0	0
10.	Bestandsveränderungen	0,00	0	0	0	0	0
11.	Sonstige ordentliche Erträge	0,00	0	0	0	0	0
12.	<b>= Summe ordentliche Erträge</b>	<b>30.645,21</b>	<b>24.000</b>	<b>22.000</b>	<b>27.000</b>	<b>27.000</b>	<b>27.000</b>
<b>Ordentliche Aufwendungen</b>		--	--	--	--	--	--
13.	Personalaufwendungen	35.708,40	35.053	37.319	38.068	38.832	39.610
14.	Versorgungsaufwendungen	0,00	0	0	0	0	0
15.	Aufwendungen für Sach- und Dienstleistungen	5.625,32	11.500	12.100	12.000	12.000	12.000
16.	Abschreibungen	0,00	0	0	0	0	0
17.	Zinsen und ähnliche Aufwendungen	0,00	0	0	0	0	0
18.	Transferaufwendungen	0,00	0	0	0	0	0
19.	Sonstige ordentliche Aufwendungen	8.208,78	5.000	5.000	5.000	5.000	5.000
20.	<b>= Summe ordentliche Aufwendungen</b>	<b>49.542,50</b>	<b>51.553</b>	<b>54.419</b>	<b>55.068</b>	<b>55.832</b>	<b>56.610</b>
21.	<b>ordentliches Ergebnis (Summe ordentliche Erträge abzüglich ordentliche Aufwendungen)</b>	<b>-18.897,29</b>	<b>-27.553</b>	<b>-32.419</b>	<b>-28.068</b>	<b>-28.832</b>	<b>-29.610</b>
22.	Außerordentlich Erträge	0,00	0	0	0	0	0
23.	Außerordentliche Aufwendungen	0,00	0	0	0	0	0
24.	<b>außerordentliches Ergebnis (außerordentliche Erträge abzüglich außerordentliche Aufwendungen)</b>	<b>0,00</b>	<b>0</b>	<b>0</b>	<b>0</b>	<b>0</b>	<b>0</b>
25.	<b>Jahresergebnis (Saldo aus dem ordentlichen und dem außerordentlichen Ergebnis) Überschuss (+)/Fehlbetrag (-)</b>	<b>-18.897,29</b>	<b>-27.553</b>	<b>-32.419</b>	<b>-28.068</b>	<b>-28.832</b>	<b>-29.610</b>
26.	Erträge aus internen Leistungsbeziehungen	0,00	0	0	0	0	0
27.	Aufwendungen aus internen Leistungsbeziehungen	0,00	0	0	0	0	0
28.	<b>Saldo aus internen Leistungsbeziehungen</b>	<b>0,00</b>	<b>0</b>	<b>0</b>	<b>0</b>	<b>0</b>	<b>0</b>
29.	<b>Ergebnis unter Berücksichtigung der internen Leistungsbeziehungen</b>	<b>-18.897,29</b>	<b>-27.553</b>	<b>-32.419</b>	<b>-28.068</b>	<b>-28.832</b>	<b>-29.610</b>



**Teilhaushalt  
(Muster 8)**

B. Teilergebnishaushalt

Erträge und Aufwendungen		Rechnungs- ergebnis des Vor-Vor- jahres	Ansatz des Vor- jahres	Ansatz des Haus- halts- jahres	Ansatz des ersten Jahres der mittel- fristigen Ergebnis- und Finanz- planung 2023 EUR	Ansatz des zweiten Jahres der mittel- fristigen Ergebnis- und Finanz- planung 2024 EUR	Ansatz des dritten Jahres der mittel- fristigen Ergebnis- und Finanz- planung 2025 EUR
		2020 EUR	2021 EUR	2022 EUR	2023 EUR	2024 EUR	2025 EUR
1		2	3	4	5	6	7
<b>Ordentliche Erträge</b>		--	--	--	--	--	--
1.	Steuern und ähnliche Abgaben	0,00	0	0	0	0	0
2.	Zuwendungen und allgemeine Umlagen	6.177,76	5.000	6.000	6.000	6.000	6.000
3.	Auflösungserträge aus Sonderposten	7.880,00	8.579	8.454	8.327	827	299
4.	Sonstige Transfererträge	0,00	0	0	0	0	0
5.	Öffentlich-rechtliche Entgelte	1.250,00	2.000	2.000	2.000	2.000	2.000
6.	Privatrechtliche Entgelte	8.353,25	8.600	8.600	8.600	8.600	8.600
7.	Kostenerstattungen und Kostenumlagen	0,00	0	0	0	0	0
8.	Zinsen und ähnliche Finanzerträge	0,00	0	0	0	0	0
9.	Aktivierete Eigenleistungen	0,00	0	0	0	0	0
10.	Bestandsveränderungen	0,00	0	0	0	0	0
11.	Sonstige ordentliche Erträge	1.049,00	0	0	0	0	0
<b>12.</b>	<b>= Summe ordentliche Erträge</b>	<b>24.710,01</b>	<b>24.179</b>	<b>25.054</b>	<b>24.927</b>	<b>17.427</b>	<b>16.899</b>
<b>Ordentliche Aufwendungen</b>		--	--	--	--	--	--
13.	Personalaufwendungen	18.388,79	20.420	21.305	21.735	22.173	22.620
14.	Versorgungsaufwendungen	0,00	0	0	0	0	0
15.	Aufwendungen für Sach- und Dienstleistungen	32.700,56	58.000	58.000	48.000	48.000	48.000
16.	Abschreibungen	56.943,28	61.860	61.610	61.360	50.430	50.420
17.	Zinsen und ähnliche Aufwendungen	16.179,00	16.574	15.689	14.774	13.830	12.854
18.	Transferaufwendungen	0,00	0	0	0	0	0
19.	Sonstige ordentliche Aufwendungen	13.003,70	22.600	18.600	14.600	14.600	14.600
<b>20.</b>	<b>= Summe ordentliche Aufwendungen</b>	<b>137.215,33</b>	<b>179.454</b>	<b>175.204</b>	<b>160.469</b>	<b>149.033</b>	<b>148.494</b>
<b>21.</b>	<b>ordentliches Ergebnis (Summe ordentliche Erträge abzüglich ordentliche Aufwendungen)</b>	<b>-112.505,32</b>	<b>-155.275</b>	<b>-150.150</b>	<b>-135.542</b>	<b>-131.606</b>	<b>-131.595</b>
22.	Außerordentlich Erträge	0,00	0	0	0	0	0
23.	Außerordentliche Aufwendungen	0,00	0	0	0	0	0
<b>24.</b>	<b>außerordentliches Ergebnis (außerordentliche Erträge abzüglich außerordentliche Aufwendungen)</b>	<b>0,00</b>	<b>0</b>	<b>0</b>	<b>0</b>	<b>0</b>	<b>0</b>
<b>25.</b>	<b>Jahresergebnis (Saldo aus dem ordentlichen und dem außerordentlichen Ergebnis) Überschuss (+)/Fehlbetrag (-)</b>	<b>-112.505,32</b>	<b>-155.275</b>	<b>-150.150</b>	<b>-135.542</b>	<b>-131.606</b>	<b>-131.595</b>
26.	Erträge aus internen Leistungsbeziehungen	0,00	0	0	0	0	0
27.	Aufwendungen aus internen Leistungsbeziehungen	0,00	0	0	0	0	0
<b>28.</b>	<b>Saldo aus internen Leistungsbeziehungen</b>	<b>0,00</b>	<b>0</b>	<b>0</b>	<b>0</b>	<b>0</b>	<b>0</b>
<b>29.</b>	<b>Ergebnis unter Berücksichtigung der internen Leistungsbeziehungen</b>	<b>-112.505,32</b>	<b>-155.275</b>	<b>-150.150</b>	<b>-135.542</b>	<b>-131.606</b>	<b>-131.595</b>



Kommune  
Teilhaushalt  
Produkt

Gemeinde  
TH3  
211010

Inselgemeinde Juist  
Ordnungsamt  
Grundschule Juist

### Teilhaushalt (Muster 8)

#### B. Teilergebnishaushalt

Erträge und Aufwendungen		Rechnungs- ergebnis des Vor-Vor- jahres	Ansatz des Vor- jahres	Ansatz des Haus- halts- jahres	Ansatz des ersten Jahres der mittel- fristigen Ergebnis- und Finanz- planung 2023	Ansatz des zweiten Jahres der mittel- fristigen Ergebnis- und Finanz- planung 2024	Ansatz des dritten Jahres der mittel- fristigen Ergebnis- und Finanz- planung 2025
		2020 EUR	2021 EUR	2022 EUR	2023 EUR	2024 EUR	2025 EUR
1		2	3	4	5	6	7
<b>Ordentliche Erträge</b>		--	--	--	--	--	--
1.	Steuern und ähnliche Abgaben	0,00	0	0	0	0	0
2.	Zuwendungen und allgemeine Umlagen	9.954,50	700	700	700	700	700
3.	Auflösungserträge aus Sonderposten	2.656,00	3.175	3.175	3.175	3.175	3.175
4.	Sonstige Transfererträge	0,00	0	0	0	0	0
5.	Öffentlich-rechtliche Entgelte	0,00	0	0	0	0	0
6.	Privatrechtliche Entgelte	236,99	0	0	0	0	0
7.	Kostenerstattungen und Kostenumlagen	0,00	0	0	0	0	0
8.	Zinsen und ähnliche Finanzerträge	0,00	0	0	0	0	0
9.	Aktiviert Eigenleistungen	0,00	0	0	0	0	0
10.	Bestandsveränderungen	0,00	0	0	0	0	0
11.	Sonstige ordentliche Erträge	0,00	0	0	0	0	0
12.	<b>= Summe ordentliche Erträge</b>	<b>12.847,49</b>	<b>3.875</b>	<b>3.875</b>	<b>3.875</b>	<b>3.875</b>	<b>3.875</b>
<b>Ordentliche Aufwendungen</b>		--	--	--	--	--	--
13.	Personalaufwendungen	98.165,74	99.787	100.383	102.394	104.445	106.538
14.	Versorgungsaufwendungen	0,00	0	0	0	0	0
15.	Aufwendungen für Sach- und Dienstleistungen	34.410,40	41.600	54.600	46.600	46.600	46.600
16.	Abschreibungen	23.811,65	29.920	51.770	51.770	50.400	49.890
17.	Zinsen und ähnliche Aufwendungen	2.958,00	3.313	3.158	2.998	2.835	2.667
18.	Transferaufwendungen	0,00	0	0	0	0	0
19.	Sonstige ordentliche Aufwendungen	6.404,72	7.500	8.500	8.500	7.500	7.500
20.	<b>= Summe ordentliche Aufwendungen</b>	<b>165.750,51</b>	<b>182.120</b>	<b>218.411</b>	<b>212.262</b>	<b>211.780</b>	<b>213.195</b>
21.	<b>ordentliches Ergebnis (Summe ordentliche Erträge abzüglich ordentliche Aufwendungen)</b>	<b>-152.903,02</b>	<b>-178.245</b>	<b>-214.536</b>	<b>-208.387</b>	<b>-207.905</b>	<b>-209.320</b>
22.	Außerordentlich Erträge	0,00	0	0	0	0	0
23.	Außerordentliche Aufwendungen	0,00	0	0	0	0	0
24.	<b>außerordentliches Ergebnis (außerordentliche Erträge abzüglich außerordentliche Aufwendungen)</b>	<b>0,00</b>	<b>0</b>	<b>0</b>	<b>0</b>	<b>0</b>	<b>0</b>
25.	<b>Jahresergebnis (Saldo aus dem ordentlichen und dem außerordentlichen Ergebnis) Überschuss (+)/Fehlbetrag (-)</b>	<b>-152.903,02</b>	<b>-178.245</b>	<b>-214.536</b>	<b>-208.387</b>	<b>-207.905</b>	<b>-209.320</b>
26.	Erträge aus internen Leistungsbeziehungen	0,00	0	0	0	0	0
27.	Aufwendungen aus internen Leistungsbeziehungen	0,00	0	0	0	0	0
28.	<b>Saldo aus internen Leistungsbeziehungen</b>	<b>0,00</b>	<b>0</b>	<b>0</b>	<b>0</b>	<b>0</b>	<b>0</b>
29.	<b>Ergebnis unter Berücksichtigung der internen Leistungsbeziehungen</b>	<b>-152.903,02</b>	<b>-178.245</b>	<b>-214.536</b>	<b>-208.387</b>	<b>-207.905</b>	<b>-209.320</b>



<b>Teilhaushalt (Muster 8)</b>						
B. Teilergebnishaushalt						
Erträge und Aufwendungen	Rechnungs- ergebnis des Vor-Vor- jahres	Ansatz des Vor- jahres	Ansatz des Haus- halts- jahres	Ansatz des ersten Jahres der mittel- fristigen Ergebnis- und Finanz- planung 2023 EUR	Ansatz des zweiten Jahres der mittel- fristigen Ergebnis- und Finanz- planung 2024 EUR	Ansatz des dritten Jahres der mittel- fristigen Ergebnis- und Finanz- planung 2025 EUR
1	2020 EUR	2021 EUR	2022 EUR	2023 EUR	2024 EUR	2025 EUR
1	2	3	4	5	6	7
<b>Ordentliche Erträge</b>	--	--	--	--	--	--
1. Steuern und ähnliche Abgaben	0,00	0	0	0	0	0
2. Zuwendungen und allgemeine Umlagen	47.554,50	39.900	41.500	41.500	41.500	41.500
3. Auflösungserträge aus Sonderposten	47,00	566	566	566	566	566
4. Sonstige Transfererträge	0,00	0	0	0	0	0
5. Öffentlich-rechtliche Entgelte	0,00	0	0	0	0	0
6. Privatrechtliche Entgelte	12.030,73	11.000	12.000	12.000	12.000	12.000
7. Kostenerstattungen und Kostenumlagen	0,00	0	0	0	0	0
8. Zinsen und ähnliche Finanzerträge	0,00	0	0	0	0	0
9. Aktivierte Eigenleistungen	0,00	0	0	0	0	0
10. Bestandsveränderungen	0,00	0	0	0	0	0
11. Sonstige ordentliche Erträge	0,00	0	0	0	0	0
<b>12. = Summe ordentliche Erträge</b>	<b>59.632,23</b>	<b>51.466</b>	<b>54.066</b>	<b>54.066</b>	<b>54.066</b>	<b>54.066</b>
<b>Ordentliche Aufwendungen</b>	--	--	--	--	--	--
13. Personalaufwendungen	96.000,39	107.834	108.732	110.910	113.131	115.395
14. Versorgungsaufwendungen	0,00	0	0	0	0	0
15. Aufwendungen für Sach- und Dienstleistungen	31.406,70	43.600	54.600	46.600	46.600	46.600
16. Abschreibungen	6.236,87	12.660	40.960	40.960	39.880	39.360
17. Zinsen und ähnliche Aufwendungen	2.958,00	3.169	3.021	2.869	2.713	2.553
18. Transferaufwendungen	0,00	0	0	0	0	0
19. Sonstige ordentliche Aufwendungen	6.005,79	7.500	8.500	8.500	7.500	7.500
<b>20. = Summe ordentliche Aufwendungen</b>	<b>142.607,75</b>	<b>174.763</b>	<b>215.813</b>	<b>209.839</b>	<b>209.824</b>	<b>211.408</b>
<b>21. ordentliches Ergebnis (Summe ordentliche Erträge abzüglich ordentliche Aufwendungen)</b>	<b>-82.975,52</b>	<b>-123.297</b>	<b>-161.747</b>	<b>-155.773</b>	<b>-155.758</b>	<b>-157.342</b>
22. Außerordentlich Erträge	0,00	0	0	0	0	0
23. Außerordentliche Aufwendungen	0,00	0	0	0	0	0
<b>24. außerordentliches Ergebnis (außerordentliche Erträge abzüglich außerordentliche Aufwendungen)</b>	<b>0,00</b>	<b>0</b>	<b>0</b>	<b>0</b>	<b>0</b>	<b>0</b>
<b>25. Jahresergebnis (Saldo aus dem ordentlichen und dem außerordentlichen Ergebnis) Überschuss (+)/Fehlbetrag (-)</b>	<b>-82.975,52</b>	<b>-123.297</b>	<b>-161.747</b>	<b>-155.773</b>	<b>-155.758</b>	<b>-157.342</b>
26. Erträge aus internen Leistungsbeziehungen	0,00	0	0	0	0	0
27. Aufwendungen aus internen Leistungsbeziehungen	0,00	0	0	0	0	0
<b>28. Saldo aus internen Leistungsbeziehungen</b>	<b>0,00</b>	<b>0</b>	<b>0</b>	<b>0</b>	<b>0</b>	<b>0</b>
<b>29. Ergebnis unter Berücksichtigung der internen Leistungsbeziehungen</b>	<b>-82.975,52</b>	<b>-123.297</b>	<b>-161.747</b>	<b>-155.773</b>	<b>-155.758</b>	<b>-157.342</b>



Kommune  
Teilhaushalt  
Produkt

Gemeinde  
TH3  
243000

Inselgemeinde Juist  
Ordnungsamt  
Sonstige schulische Aufgaben

### Teilhaushalt (Muster 8)

#### B. Teilergebnishaushalt

Erträge und Aufwendungen		Rechnungs- ergebnis des Vor-Vor- jahres	Ansatz des Vor- jahres	Ansatz des Haus- halts- jahres	Ansatz des ersten Jahres der mittel- fristigen Ergebnis- und Finanz- planung 2023 EUR	Ansatz des zweiten Jahres der mittel- fristigen Ergebnis- und Finanz- planung 2024 EUR	Ansatz des dritten Jahres der mittel- fristigen Ergebnis- und Finanz- planung 2025 EUR
		2020 EUR	2021 EUR	2022 EUR	2023 EUR	2024 EUR	2025 EUR
1		2	3	4	5	6	7
<b>Ordentliche Erträge</b>		--	--	--	--	--	--
1.	Steuern und ähnliche Abgaben	0,00	0	0	0	0	0
2.	Zuwendungen und allgemeine Umlagen	2.640,00	2.500	2.500	2.500	2.500	2.500
3.	Auflösungserträge aus Sonderposten	0,00	0	0	0	0	0
4.	Sonstige Transfererträge	0,00	0	0	0	0	0
5.	Öffentlich-rechtliche Entgelte	0,00	0	0	0	0	0
6.	Privatrechtliche Entgelte	0,00	0	0	0	0	0
7.	Kostenerstattungen und Kostenumlagen	0,00	0	0	0	0	0
8.	Zinsen und ähnliche Finanzerträge	0,00	0	0	0	0	0
9.	Aktiviert Eigenleistungen	0,00	0	0	0	0	0
10.	Bestandsveränderungen	0,00	0	0	0	0	0
11.	Sonstige ordentliche Erträge	0,00	0	0	0	0	0
12.	<b>= Summe ordentliche Erträge</b>	<b>2.640,00</b>	<b>2.500</b>	<b>2.500</b>	<b>2.500</b>	<b>2.500</b>	<b>2.500</b>
<b>Ordentliche Aufwendungen</b>		--	--	--	--	--	--
13.	Personalaufwendungen	0,00	0	0	0	0	0
14.	Versorgungsaufwendungen	0,00	0	0	0	0	0
15.	Aufwendungen für Sach- und Dienstleistungen	0,00	0	0	0	0	0
16.	Abschreibungen	0,00	0	0	0	0	0
17.	Zinsen und ähnliche Aufwendungen	0,00	0	0	0	0	0
18.	Transferaufwendungen	0,00	0	0	0	0	0
19.	Sonstige ordentliche Aufwendungen	0,00	0	0	0	0	0
20.	<b>= Summe ordentliche Aufwendungen</b>	<b>0,00</b>	<b>0</b>	<b>0</b>	<b>0</b>	<b>0</b>	<b>0</b>
21.	<b>ordentliches Ergebnis (Summe ordentliche Erträge abzüglich ordentliche Aufwendungen)</b>	<b>2.640,00</b>	<b>2.500</b>	<b>2.500</b>	<b>2.500</b>	<b>2.500</b>	<b>2.500</b>
22.	Außerordentlich Erträge	0,00	0	0	0	0	0
23.	Außerordentliche Aufwendungen	0,00	0	0	0	0	0
24.	<b>außerordentliches Ergebnis (außerordentliche Erträge abzüglich außerordentliche Aufwendungen)</b>	<b>0,00</b>	<b>0</b>	<b>0</b>	<b>0</b>	<b>0</b>	<b>0</b>
25.	<b>Jahresergebnis (Saldo aus dem ordentlichen aund dem außerordentlichen Ergebnis) Überschuss (+)/Fehlbetrag (-)</b>	<b>2.640,00</b>	<b>2.500</b>	<b>2.500</b>	<b>2.500</b>	<b>2.500</b>	<b>2.500</b>
26.	Erträge aus internen Leistungsbeziehungen	0,00	0	0	0	0	0
27.	Aufwendungen aus internen Leistungsbeziehungen	0,00	0	0	0	0	0
28.	<b>Saldo aus internen Leistungsbeziehungen</b>	<b>0,00</b>	<b>0</b>	<b>0</b>	<b>0</b>	<b>0</b>	<b>0</b>
29.	<b>Ergebnis unter Berücksichtigung der internen Leistungsbeziehungen</b>	<b>2.640,00</b>	<b>2.500</b>	<b>2.500</b>	<b>2.500</b>	<b>2.500</b>	<b>2.500</b>



**Teilhaushalt  
(Muster 8)**

B. Teilergebnishaushalt

Erträge und Aufwendungen		Rechnungs- ergebnis des Vor-Vor- jahres	Ansatz des Vor- jahres	Ansatz des Haus- halts- jahres	Ansatz des ersten Jahres der mittel- fristigen Ergebnis- und Finanz- planung 2023 EUR	Ansatz des zweiten Jahres der mittel- fristigen Ergebnis- und Finanz- planung 2024 EUR	Ansatz des dritten Jahres der mittel- fristigen Ergebnis- und Finanz- planung 2025 EUR
		2020 EUR	2021 EUR	2022 EUR	2023 EUR	2024 EUR	2025 EUR
1		2	3	4	5	6	7
<b>Ordentliche Erträge</b>		--	--	--	--	--	--
1.	Steuern und ähnliche Abgaben	0,00	0	0	0	0	0
2.	Zuwendungen und allgemeine Umlagen	0,00	0	0	0	0	0
3.	Auflösungserträge aus Sonderposten	0,00	0	0	0	0	0
4.	Sonstige Transfererträge	0,00	0	0	0	0	0
5.	Öffentlich-rechtliche Entgelte	0,00	0	0	0	0	0
6.	Privatrechtliche Entgelte	0,00	0	0	0	0	0
7.	Kostenerstattungen und Kostenumlagen	0,00	0	0	0	0	0
8.	Zinsen und ähnliche Finanzerträge	0,00	0	0	0	0	0
9.	Aktivierete Eigenleistungen	0,00	0	0	0	0	0
10.	Bestandsveränderungen	0,00	0	0	0	0	0
11.	Sonstige ordentliche Erträge	0,00	0	0	0	0	0
<b>12.</b>	<b>= Summe ordentliche Erträge</b>	<b>0,00</b>	<b>0</b>	<b>0</b>	<b>0</b>	<b>0</b>	<b>0</b>
<b>Ordentliche Aufwendungen</b>		--	--	--	--	--	--
13.	Personalaufwendungen	0,00	0	0	0	0	0
14.	Versorgungsaufwendungen	0,00	0	0	0	0	0
15.	Aufwendungen für Sach- und Dienstleistungen	0,00	0	0	0	0	0
16.	Abschreibungen	1.229,64	1.230	1.280	1.280	1.280	1.280
17.	Zinsen und ähnliche Aufwendungen	0,00	0	0	0	0	0
18.	Transferaufwendungen	0,00	0	0	0	0	0
19.	Sonstige ordentliche Aufwendungen	0,00	0	0	0	0	0
<b>20.</b>	<b>= Summe ordentliche Aufwendungen</b>	<b>1.229,64</b>	<b>1.230</b>	<b>1.280</b>	<b>1.280</b>	<b>1.280</b>	<b>1.280</b>
<b>21.</b>	<b>ordentliches Ergebnis (Summe ordentliche Erträge abzüglich ordentliche Aufwendungen)</b>	<b>-1.229,64</b>	<b>-1.230</b>	<b>-1.280</b>	<b>-1.280</b>	<b>-1.280</b>	<b>-1.280</b>
22.	Außerordentlich Erträge	0,00	0	0	0	0	0
23.	Außerordentliche Aufwendungen	0,00	0	0	0	0	0
<b>24.</b>	<b>außerordentliches Ergebnis (außerordentliche Erträge abzüglich außerordentliche Aufwendungen)</b>	<b>0,00</b>	<b>0</b>	<b>0</b>	<b>0</b>	<b>0</b>	<b>0</b>
<b>25.</b>	<b>Jahresergebnis (Saldo aus dem ordentlichen und dem außerordentlichen Ergebnis) Überschuss (+)/Fehlbetrag (-)</b>	<b>-1.229,64</b>	<b>-1.230</b>	<b>-1.280</b>	<b>-1.280</b>	<b>-1.280</b>	<b>-1.280</b>
26.	Erträge aus internen Leistungsbeziehungen	0,00	0	0	0	0	0
27.	Aufwendungen aus internen Leistungsbeziehungen	0,00	0	0	0	0	0
<b>28.</b>	<b>Saldo aus internen Leistungsbeziehungen</b>	<b>0,00</b>	<b>0</b>	<b>0</b>	<b>0</b>	<b>0</b>	<b>0</b>
<b>29.</b>	<b>Ergebnis unter Berücksichtigung der internen Leistungsbeziehungen</b>	<b>-1.229,64</b>	<b>-1.230</b>	<b>-1.280</b>	<b>-1.280</b>	<b>-1.280</b>	<b>-1.280</b>





Kommune  
Teilhaushalt  
Produkt

Gemeinde  
TH3  
316510

Inselgemeinde Juist  
Ordnungsamt  
Soziales Quartiersmanagement

### Teilhaushalt (Muster 8)

#### B. Teilergebnishaushalt

Erträge und Aufwendungen		Rechnungs- ergebnis des Vor-Vor- jahres	Ansatz des Vor- jahres	Ansatz des Haus- halts- jahres	Ansatz des ersten Jahres der mittel- fristigen Ergebnis- und Finanz- planung 2023 EUR	Ansatz des zweiten Jahres der mittel- fristigen Ergebnis- und Finanz- planung 2024 EUR	Ansatz des dritten Jahres der mittel- fristigen Ergebnis- und Finanz- planung 2025 EUR
		2020 EUR	2021 EUR	2022 EUR	2023 EUR	2024 EUR	2025 EUR
1		2	3	4	5	6	7
<b>Ordentliche Erträge</b>		--	--	--	--	--	--
1.	Steuern und ähnliche Abgaben	0,00	0	0	0	0	0
2.	Zuwendungen und allgemeine Umlagen	30.393,63	38.000	39.000	38.000	0	0
3.	Auflösungserträge aus Sonderposten	0,00	0	0	0	0	0
4.	Sonstige Transfererträge	0,00	0	0	0	0	0
5.	Öffentlich-rechtliche Entgelte	0,00	0	0	0	0	0
6.	Privatrechtliche Entgelte	0,00	0	0	0	0	0
7.	Kostenerstattungen und Kostenumlagen	0,00	0	0	0	0	0
8.	Zinsen und ähnliche Finanzerträge	0,00	0	0	0	0	0
9.	Aktiviert Eigenleistungen	0,00	0	0	0	0	0
10.	Bestandsveränderungen	0,00	0	0	0	0	0
11.	Sonstige ordentliche Erträge	0,00	0	0	0	0	0
12.	<b>= Summe ordentliche Erträge</b>	<b>30.393,63</b>	<b>38.000</b>	<b>39.000</b>	<b>38.000</b>	<b>0</b>	<b>0</b>
<b>Ordentliche Aufwendungen</b>		--	--	--	--	--	--
13.	Personalaufwendungen	0,00	29.121	29.696	30.291	30.899	31.518
14.	Versorgungsaufwendungen	0,00	0	0	0	0	0
15.	Aufwendungen für Sach- und Dienstleistungen	1.650,36	1.300	1.300	1.300	0	0
16.	Abschreibungen	0,00	0	0	0	0	0
17.	Zinsen und ähnliche Aufwendungen	0,00	0	0	0	0	0
18.	Transferaufwendungen	0,00	0	0	0	0	0
19.	Sonstige ordentliche Aufwendungen	13,67	8.680	8.680	8.680	0	0
20.	<b>= Summe ordentliche Aufwendungen</b>	<b>1.664,03</b>	<b>39.101</b>	<b>39.676</b>	<b>40.271</b>	<b>30.899</b>	<b>31.518</b>
21.	<b>ordentliches Ergebnis (Summe ordentliche Erträge abzüglich ordentliche Aufwendungen)</b>	<b>28.729,60</b>	<b>-1.101</b>	<b>-676</b>	<b>-2.271</b>	<b>-30.899</b>	<b>-31.518</b>
22.	Außerordentlich Erträge	0,00	0	0	0	0	0
23.	Außerordentliche Aufwendungen	0,00	0	0	0	0	0
24.	<b>außerordentliches Ergebnis (außerordentliche Erträge abzüglich außerordentliche Aufwendungen)</b>	<b>0,00</b>	<b>0</b>	<b>0</b>	<b>0</b>	<b>0</b>	<b>0</b>
25.	<b>Jahresergebnis (Saldo aus dem ordentlichen und dem außerordentlichen Ergebnis) Überschuss (+)/Fehlbetrag (-)</b>	<b>28.729,60</b>	<b>-1.101</b>	<b>-676</b>	<b>-2.271</b>	<b>-30.899</b>	<b>-31.518</b>
26.	Erträge aus internen Leistungsbeziehungen	0,00	0	0	0	0	0
27.	Aufwendungen aus internen Leistungsbeziehungen	8.923,64	9.100	10.000	10.000	0	0
28.	<b>Saldo aus internen Leistungsbeziehungen</b>	<b>-8.923,64</b>	<b>-9.100</b>	<b>-10.000</b>	<b>-10.000</b>	<b>0</b>	<b>0</b>
29.	<b>Ergebnis unter Berücksichtigung der internen Leistungsbeziehungen</b>	<b>19.805,96</b>	<b>-10.201</b>	<b>-10.676</b>	<b>-12.271</b>	<b>-30.899</b>	<b>-31.518</b>



<b>Teilhaushalt (Muster 8)</b>						
B. Teilergebnishaushalt						
Erträge und Aufwendungen	Rechnungs- ergebnis des Vor-Vor- jahres	Ansatz des Vor- jahres	Ansatz des Haus- halts- jahres	Ansatz des ersten Jahres der mittel- fristigen Ergebnis- und Finanz- planung 2023 EUR	Ansatz des zweiten Jahres der mittel- fristigen Ergebnis- und Finanz- planung 2024 EUR	Ansatz des dritten Jahres der mittel- fristigen Ergebnis- und Finanz- planung 2025 EUR
1	2020 EUR	2021 EUR	2022 EUR	5	6	7
<b>Ordentliche Erträge</b>	--	--	--	--	--	--
1. Steuern und ähnliche Abgaben	0,00	0	0	0	0	0
2. Zuwendungen und allgemeine Umlagen	0,00	0	1.500	0	0	0
3. Auflösungserträge aus Sonderposten	0,00	0	0	0	0	0
4. Sonstige Transfererträge	0,00	0	0	0	0	0
5. Öffentlich-rechtliche Entgelte	0,00	0	0	0	0	0
6. Privatrechtliche Entgelte	0,00	0	0	0	0	0
7. Kostenerstattungen und Kostenumlagen	0,00	0	0	0	0	0
8. Zinsen und ähnliche Finanzerträge	0,00	0	0	0	0	0
9. Aktivierte Eigenleistungen	0,00	0	0	0	0	0
10. Bestandsveränderungen	0,00	0	0	0	0	0
11. Sonstige ordentliche Erträge	0,00	0	0	0	0	0
<b>12. = Summe ordentliche Erträge</b>	<b>0,00</b>	<b>0</b>	<b>1.500</b>	<b>0</b>	<b>0</b>	<b>0</b>
<b>Ordentliche Aufwendungen</b>	--	--	--	--	--	--
13. Personalaufwendungen	0,00	0	0	0	0	0
14. Versorgungsaufwendungen	0,00	0	0	0	0	0
15. Aufwendungen für Sach- und Dienstleistungen	0,00	0	0	0	0	0
16. Abschreibungen	0,00	0	0	0	0	0
17. Zinsen und ähnliche Aufwendungen	0,00	0	0	0	0	0
18. Transferaufwendungen	0,00	0	0	0	0	0
19. Sonstige ordentliche Aufwendungen	0,00	0	0	0	0	0
<b>20. = Summe ordentliche Aufwendungen</b>	<b>0,00</b>	<b>0</b>	<b>0</b>	<b>0</b>	<b>0</b>	<b>0</b>
<b>21. ordentliches Ergebnis (Summe ordentliche Erträge abzüglich ordentliche Aufwendungen)</b>	<b>0,00</b>	<b>0</b>	<b>1.500</b>	<b>0</b>	<b>0</b>	<b>0</b>
22. Außerordentlich Erträge	0,00	0	0	0	0	0
23. Außerordentliche Aufwendungen	0,00	0	0	0	0	0
<b>24. außerordentliches Ergebnis (außerordentliche Erträge abzüglich außerordentliche Aufwendungen)</b>	<b>0,00</b>	<b>0</b>	<b>0</b>	<b>0</b>	<b>0</b>	<b>0</b>
<b>25. Jahresergebnis (Saldo aus dem ordentlichen und dem außerordentlichen Ergebnis) Überschuss (+)/Fehlbetrag (-)</b>	<b>0,00</b>	<b>0</b>	<b>1.500</b>	<b>0</b>	<b>0</b>	<b>0</b>
26. Erträge aus internen Leistungsbeziehungen	0,00	0	0	0	0	0
27. Aufwendungen aus internen Leistungsbeziehungen	0,00	0	0	0	0	0
<b>28. Saldo aus internen Leistungsbeziehungen</b>	<b>0,00</b>	<b>0</b>	<b>0</b>	<b>0</b>	<b>0</b>	<b>0</b>
<b>29. Ergebnis unter Berücksichtigung der internen Leistungsbeziehungen</b>	<b>0,00</b>	<b>0</b>	<b>1.500</b>	<b>0</b>	<b>0</b>	<b>0</b>



Kommune  
Teilhaushalt  
Produkt

Gemeinde  
TH3  
362020

Inselgemeinde Juist  
Ordnungsamt  
Sonstige Jugendarbeit

### Teilhaushalt (Muster 8)

#### B. Teilergebnishaushalt

Erträge und Aufwendungen		Rechnungs- ergebnis des Vor-Vor- jahres	Ansatz des Vor- jahres	Ansatz des Haus- halts- jahres	Ansatz des ersten Jahres der mittel- fristigen Ergebnis- und Finanz- planung 2023 EUR	Ansatz des zweiten Jahres der mittel- fristigen Ergebnis- und Finanz- planung 2024 EUR	Ansatz des dritten Jahres der mittel- fristigen Ergebnis- und Finanz- planung 2025 EUR
		2020 EUR	2021 EUR	2022 EUR	2023 EUR	2024 EUR	2025 EUR
1		2	3	4	5	6	7
<b>Ordentliche Erträge</b>		--	--	--	--	--	--
1.	Steuern und ähnliche Abgaben	0,00	0	0	0	0	0
2.	Zuwendungen und allgemeine Umlagen	3.021,15	2.700	3.000	3.000	3.000	3.000
3.	Auflösungserträge aus Sonderposten	0,00	0	0	0	0	0
4.	Sonstige Transfererträge	0,00	0	0	0	0	0
5.	Öffentlich-rechtliche Entgelte	1.665,00	1.800	1.700	1.700	1.700	1.700
6.	Privatrechtliche Entgelte	0,00	0	0	0	0	0
7.	Kostenerstattungen und Kostenumlagen	0,00	0	0	0	0	0
8.	Zinsen und ähnliche Finanzerträge	0,00	0	0	0	0	0
9.	Aktiviert Eigenleistungen	0,00	0	0	0	0	0
10.	Bestandsveränderungen	0,00	0	0	0	0	0
11.	Sonstige ordentliche Erträge	0,00	0	0	0	0	0
12.	<b>= Summe ordentliche Erträge</b>	<b>4.686,15</b>	<b>4.500</b>	<b>4.700</b>	<b>4.700</b>	<b>4.700</b>	<b>4.700</b>
<b>Ordentliche Aufwendungen</b>		--	--	--	--	--	--
13.	Personalaufwendungen	4.575,00	4.600	5.000	5.100	5.202	5.307
14.	Versorgungsaufwendungen	0,00	0	0	0	0	0
15.	Aufwendungen für Sach- und Dienstleistungen	0,00	400	300	300	300	300
16.	Abschreibungen	0,00	0	0	0	0	0
17.	Zinsen und ähnliche Aufwendungen	0,00	0	0	0	0	0
18.	Transferaufwendungen	0,00	0	0	0	0	0
19.	Sonstige ordentliche Aufwendungen	927,99	2.000	13.500	13.500	13.500	13.500
20.	<b>= Summe ordentliche Aufwendungen</b>	<b>5.502,99</b>	<b>7.000</b>	<b>18.800</b>	<b>18.900</b>	<b>19.002</b>	<b>19.107</b>
21.	<b>ordentliches Ergebnis (Summe ordentliche Erträge abzüglich ordentliche Aufwendungen)</b>	<b>-816,84</b>	<b>-2.500</b>	<b>-14.100</b>	<b>-14.200</b>	<b>-14.302</b>	<b>-14.407</b>
22.	Außerordentlich Erträge	0,00	0	0	0	0	0
23.	Außerordentliche Aufwendungen	0,00	0	0	0	0	0
24.	<b>außerordentliches Ergebnis (außerordentliche Erträge abzüglich außerordentliche Aufwendungen)</b>	<b>0,00</b>	<b>0</b>	<b>0</b>	<b>0</b>	<b>0</b>	<b>0</b>
25.	<b>Jahresergebnis (Saldo aus dem ordentlichen aund dem außerordentlichen Ergebnis) Überschuss (+)/Fehlbetrag (-)</b>	<b>-816,84</b>	<b>-2.500</b>	<b>-14.100</b>	<b>-14.200</b>	<b>-14.302</b>	<b>-14.407</b>
26.	Erträge aus internen Leistungsbeziehungen	0,00	0	0	0	0	0
27.	Aufwendungen aus internen Leistungsbeziehungen	0,00	0	0	0	0	0
28.	<b>Saldo aus internen Leistungsbeziehungen</b>	<b>0,00</b>	<b>0</b>	<b>0</b>	<b>0</b>	<b>0</b>	<b>0</b>
29.	<b>Ergebnis unter Berücksichtigung der internen Leistungsbeziehungen</b>	<b>-816,84</b>	<b>-2.500</b>	<b>-14.100</b>	<b>-14.200</b>	<b>-14.302</b>	<b>-14.407</b>



**Teilhaushalt  
(Muster 8)**

B. Teilergebnishaushalt

Erträge und Aufwendungen		Rechnungs- ergebnis des Vor-Vor- jahres	Ansatz des Vor- jahres	Ansatz des Haus- halts- jahres	Ansatz des ersten Jahres der mittel- fristigen Ergebnis- und Finanz- planung 2023 EUR	Ansatz des zweiten Jahres der mittel- fristigen Ergebnis- und Finanz- planung 2024 EUR	Ansatz des dritten Jahres der mittel- fristigen Ergebnis- und Finanz- planung 2025 EUR
		2020 EUR	2021 EUR	2022 EUR	2023 EUR	2024 EUR	2025 EUR
1	2	3	4	5	6	7	
<b>Ordentliche Erträge</b>		--	--	--	--	--	--
1.	Steuern und ähnliche Abgaben	0,00	0	0	0	0	0
2.	Zuwendungen und allgemeine Umlagen	20.744,45	60.000	20.000	20.000	20.000	20.000
3.	Auflösungserträge aus Sonderposten	2.320,00	2.320	2.209	2.002	2.002	2.002
4.	Sonstige Transfererträge	0,00	0	0	0	0	0
5.	Öffentlich-rechtliche Entgelte	0,00	0	0	0	0	0
6.	Privatrechtliche Entgelte	42.563,88	42.500	42.500	42.500	42.500	42.500
7.	Kostenerstattungen und Kostenumlagen	0,00	0	0	0	0	0
8.	Zinsen und ähnliche Finanzerträge	0,00	0	0	0	0	0
9.	Aktivierete Eigenleistungen	0,00	0	0	0	0	0
10.	Bestandsveränderungen	0,00	0	0	0	0	0
11.	Sonstige ordentliche Erträge	0,00	0	0	0	0	0
<b>12.</b>	<b>= Summe ordentliche Erträge</b>	<b>65.628,33</b>	<b>104.820</b>	<b>64.709</b>	<b>64.502</b>	<b>64.502</b>	<b>64.502</b>
<b>Ordentliche Aufwendungen</b>		--	--	--	--	--	--
13.	Personalaufwendungen	15.016,53	18.642	20.078	20.482	20.893	21.314
14.	Versorgungsaufwendungen	0,00	0	0	0	0	0
15.	Aufwendungen für Sach- und Dienstleistungen	9.975,38	16.100	18.100	16.100	16.100	16.100
16.	Abschreibungen	22.693,41	22.770	22.660	22.430	22.430	22.430
17.	Zinsen und ähnliche Aufwendungen	2.145,00	2.016	1.887	1.757	1.628	1.498
18.	Transferaufwendungen	297.275,70	351.700	322.300	332.500	342.500	352.500
19.	Sonstige ordentliche Aufwendungen	0,00	500	800	800	800	800
<b>20.</b>	<b>= Summe ordentliche Aufwendungen</b>	<b>347.106,02</b>	<b>411.728</b>	<b>385.825</b>	<b>394.069</b>	<b>404.351</b>	<b>414.642</b>
<b>21.</b>	<b>ordentliches Ergebnis (Summe ordentliche Erträge abzüglich ordentliche Aufwendungen)</b>	<b>-281.477,69</b>	<b>-306.908</b>	<b>-321.116</b>	<b>-329.567</b>	<b>-339.849</b>	<b>-350.140</b>
22.	Außerordentlich Erträge	0,00	0	0	0	0	0
23.	Außerordentliche Aufwendungen	0,00	0	0	0	0	0
<b>24.</b>	<b>außerordentliches Ergebnis (außerordentliche Erträge abzüglich außerordentliche Aufwendungen)</b>	<b>0,00</b>	<b>0</b>	<b>0</b>	<b>0</b>	<b>0</b>	<b>0</b>
<b>25.</b>	<b>Jahresergebnis (Saldo aus dem ordentlichen und dem außerordentlichen Ergebnis) Überschuss (+)/Fehlbetrag (-)</b>	<b>-281.477,69</b>	<b>-306.908</b>	<b>-321.116</b>	<b>-329.567</b>	<b>-339.849</b>	<b>-350.140</b>
26.	Erträge aus internen Leistungsbeziehungen	0,00	0	0	0	0	0
27.	Aufwendungen aus internen Leistungsbeziehungen	4.224,16	0	0	0	0	0
<b>28.</b>	<b>Saldo aus internen Leistungsbeziehungen</b>	<b>-4.224,16</b>	<b>0</b>	<b>0</b>	<b>0</b>	<b>0</b>	<b>0</b>
<b>29.</b>	<b>Ergebnis unter Berücksichtigung der internen Leistungsbeziehungen</b>	<b>-285.701,85</b>	<b>-306.908</b>	<b>-321.116</b>	<b>-329.567</b>	<b>-339.849</b>	<b>-350.140</b>



Kommune  
Teilhaushalt  
Produkt

Gemeinde  
TH3  
366010

Inselgemeinde Juist  
Ordnungsamt  
Einrichtungen der Jugendarbeit

### Teilhaushalt (Muster 8)

#### B. Teilergebnishaushalt

Erträge und Aufwendungen		Rechnungs- ergebnis des Vor-Vor- jahres	Ansatz des Vor- jahres	Ansatz des Haus- halts- jahres	Ansatz des ersten Jahres der mittel- fristigen Ergebnis- und Finanz- planung 2023 EUR	Ansatz des zweiten Jahres der mittel- fristigen Ergebnis- und Finanz- planung 2024 EUR	Ansatz des dritten Jahres der mittel- fristigen Ergebnis- und Finanz- planung 2025 EUR
		2020 EUR	2021 EUR	2022 EUR	2023 EUR	2024 EUR	2025 EUR
1		2	3	4	5	6	7
<b>Ordentliche Erträge</b>		--	--	--	--	--	--
1.	Steuern und ähnliche Abgaben	0,00	0	0	0	0	0
2.	Zuwendungen und allgemeine Umlagen	0,00	0	0	0	0	0
3.	Auflösungserträge aus Sonderposten	0,00	0	0	0	0	0
4.	Sonstige Transfererträge	0,00	0	0	0	0	0
5.	Öffentlich-rechtliche Entgelte	0,00	0	0	0	0	0
6.	Privatrechtliche Entgelte	0,00	0	0	0	0	0
7.	Kostenerstattungen und Kostenumlagen	0,00	0	0	0	0	0
8.	Zinsen und ähnliche Finanzerträge	0,00	0	0	0	0	0
9.	Aktiviert Eigenleistungen	0,00	0	0	0	0	0
10.	Bestandsveränderungen	0,00	0	0	0	0	0
11.	Sonstige ordentliche Erträge	0,00	0	0	0	0	0
12.	<b>= Summe ordentliche Erträge</b>	<b>0,00</b>	<b>0</b>	<b>0</b>	<b>0</b>	<b>0</b>	<b>0</b>
<b>Ordentliche Aufwendungen</b>		--	--	--	--	--	--
13.	Personalaufwendungen	0,00	0	0	0	0	0
14.	Versorgungsaufwendungen	0,00	0	0	0	0	0
15.	Aufwendungen für Sach- und Dienstleistungen	0,00	0	0	0	0	0
16.	Abschreibungen	0,00	0	0	0	0	0
17.	Zinsen und ähnliche Aufwendungen	0,00	0	0	0	0	0
18.	Transferaufwendungen	0,00	0	0	0	0	0
19.	Sonstige ordentliche Aufwendungen	0,00	0	0	0	0	0
20.	<b>= Summe ordentliche Aufwendungen</b>	<b>0,00</b>	<b>0</b>	<b>0</b>	<b>0</b>	<b>0</b>	<b>0</b>
21.	<b>ordentliches Ergebnis (Summe ordentliche Erträge abzüglich ordentliche Aufwendungen)</b>	<b>0,00</b>	<b>0</b>	<b>0</b>	<b>0</b>	<b>0</b>	<b>0</b>
22.	Außerordentlich Erträge	0,00	0	0	0	0	0
23.	Außerordentliche Aufwendungen	0,00	0	0	0	0	0
24.	<b>außerordentliches Ergebnis (außerordentliche Erträge abzüglich außerordentliche Aufwendungen)</b>	<b>0,00</b>	<b>0</b>	<b>0</b>	<b>0</b>	<b>0</b>	<b>0</b>
25.	<b>Jahresergebnis (Saldo aus dem ordentlichen and dem außerordentlichen Ergebnis) Überschuss (+)/Fehlbetrag (-)</b>	<b>0,00</b>	<b>0</b>	<b>0</b>	<b>0</b>	<b>0</b>	<b>0</b>
26.	Erträge aus internen Leistungsbeziehungen	0,00	0	0	0	0	0
27.	Aufwendungen aus internen Leistungsbeziehungen	0,00	0	0	0	0	0
28.	<b>Saldo aus internen Leistungsbeziehungen</b>	<b>0,00</b>	<b>0</b>	<b>0</b>	<b>0</b>	<b>0</b>	<b>0</b>
29.	<b>Ergebnis unter Berücksichtigung der internen Leistungsbeziehungen</b>	<b>0,00</b>	<b>0</b>	<b>0</b>	<b>0</b>	<b>0</b>	<b>0</b>



<b>Teilhaushalt (Muster 8)</b>						
B. Teilergebnishaushalt						
Erträge und Aufwendungen	Rechnungs- ergebnis des Vor-Vor- jahres	Ansatz des Vor- jahres	Ansatz des Haus- halts- jahres	Ansatz des ersten Jahres der mittel- fristigen Ergebnis- und Finanz- planung 2023 EUR	Ansatz des zweiten Jahres der mittel- fristigen Ergebnis- und Finanz- planung 2024 EUR	Ansatz des dritten Jahres der mittel- fristigen Ergebnis- und Finanz- planung 2025 EUR
1	2020 EUR	2021 EUR	2022 EUR	5	6	7
<b>Ordentliche Erträge</b>	--	--	--	--	--	--
1. Steuern und ähnliche Abgaben	0,00	0	0	0	0	0
2. Zuwendungen und allgemeine Umlagen	0,00	0	0	0	0	0
3. Auflösungserträge aus Sonderposten	0,00	0	0	0	0	0
4. Sonstige Transfererträge	0,00	0	0	0	0	0
5. Öffentlich-rechtliche Entgelte	0,00	0	0	0	0	0
6. Privatrechtliche Entgelte	14.663,04	0	0	0	0	0
7. Kostenerstattungen und Kostenumlagen	0,00	0	0	0	0	0
8. Zinsen und ähnliche Finanzerträge	0,00	0	0	0	0	0
9. Aktivierte Eigenleistungen	0,00	0	0	0	0	0
10. Bestandsveränderungen	0,00	0	0	0	0	0
11. Sonstige ordentliche Erträge	0,00	0	0	0	0	0
<b>12. = Summe ordentliche Erträge</b>	<b>14.663,04</b>	<b>0</b>	<b>0</b>	<b>0</b>	<b>0</b>	<b>0</b>
<b>Ordentliche Aufwendungen</b>	--	--	--	--	--	--
13. Personalaufwendungen	0,00	0	0	0	0	0
14. Versorgungsaufwendungen	0,00	0	0	0	0	0
15. Aufwendungen für Sach- und Dienstleistungen	30.152,01	12.000	5.000	2.000	2.000	2.000
16. Abschreibungen	0,00	0	0	0	0	0
17. Zinsen und ähnliche Aufwendungen	0,00	0	0	0	0	0
18. Transferaufwendungen	0,00	0	0	0	0	0
19. Sonstige ordentliche Aufwendungen	17.528,79	2.000	2.000	2.000	2.000	2.000
<b>20. = Summe ordentliche Aufwendungen</b>	<b>47.680,80</b>	<b>14.000</b>	<b>7.000</b>	<b>4.000</b>	<b>4.000</b>	<b>4.000</b>
<b>21. ordentliches Ergebnis (Summe ordentliche Erträge abzüglich ordentliche Aufwendungen)</b>	<b>-33.017,76</b>	<b>-14.000</b>	<b>-7.000</b>	<b>-4.000</b>	<b>-4.000</b>	<b>-4.000</b>
22. Außerordentlich Erträge	0,00	0	0	0	0	0
23. Außerordentliche Aufwendungen	0,00	0	0	0	0	0
<b>24. außerordentliches Ergebnis (außerordentliche Erträge abzüglich außerordentliche Aufwendungen)</b>	<b>0,00</b>	<b>0</b>	<b>0</b>	<b>0</b>	<b>0</b>	<b>0</b>
<b>25. Jahresergebnis (Saldo aus dem ordentlichen aund dem außerordentlichen Ergebnis) Überschuss (+)/Fehlbetrag (-)</b>	<b>-33.017,76</b>	<b>-14.000</b>	<b>-7.000</b>	<b>-4.000</b>	<b>-4.000</b>	<b>-4.000</b>
26. Erträge aus internen Leistungsbeziehungen	0,00	0	0	0	0	0
27. Aufwendungen aus internen Leistungsbeziehungen	0,00	0	0	0	0	0
<b>28. Saldo aus internen Leistungsbeziehungen</b>	<b>0,00</b>	<b>0</b>	<b>0</b>	<b>0</b>	<b>0</b>	<b>0</b>
<b>29. Ergebnis unter Berücksichtigung der internen Leistungsbeziehungen</b>	<b>-33.017,76</b>	<b>-14.000</b>	<b>-7.000</b>	<b>-4.000</b>	<b>-4.000</b>	<b>-4.000</b>



Kommune  
Teilhaushalt  
Produkt

Gemeinde  
TH3  
533010

Inselgemeinde Juist  
Ordnungsamt  
Eigenbetrieb Wirtschaftsbetriebe Sparte Wasserwerk

### Teilhaushalt (Muster 8)

#### B. Teilergebnishaushalt

Erträge und Aufwendungen		Rechnungs- ergebnis des Vor-Vor- jahres	Ansatz des Vor- jahres	Ansatz des Haus- halts- jahres	Ansatz des ersten Jahres der mittel- fristigen Ergebnis- und Finanz- planung 2023 EUR	Ansatz des zweiten Jahres der mittel- fristigen Ergebnis- und Finanz- planung 2024 EUR	Ansatz des dritten Jahres der mittel- fristigen Ergebnis- und Finanz- planung 2025 EUR
		2020 EUR	2021 EUR	2022 EUR	2023 EUR	2024 EUR	2025 EUR
1		2	3	4	5	6	7
<b>Ordentliche Erträge</b>		--	--	--	--	--	--
1.	Steuern und ähnliche Abgaben	0,00	0	0	0	0	0
2.	Zuwendungen und allgemeine Umlagen	0,00	0	0	0	0	0
3.	Auflösungserträge aus Sonderposten	0,00	0	0	0	0	0
4.	Sonstige Transfererträge	0,00	0	0	0	0	0
5.	Öffentlich-rechtliche Entgelte	0,00	0	0	0	0	0
6.	Privatrechtliche Entgelte	0,00	0	0	0	0	0
7.	Kostenerstattungen und Kostenumlagen	0,00	0	0	0	0	0
8.	Zinsen und ähnliche Finanzerträge	0,00	0	0	0	0	0
9.	Aktiviert Eigenleistungen	0,00	0	0	0	0	0
10.	Bestandsveränderungen	0,00	0	0	0	0	0
11.	Sonstige ordentliche Erträge	102.376,20	47.000	0	0	0	0
12.	<b>= Summe ordentliche Erträge</b>	<b>102.376,20</b>	<b>47.000</b>	<b>0</b>	<b>0</b>	<b>0</b>	<b>0</b>
<b>Ordentliche Aufwendungen</b>		--	--	--	--	--	--
13.	Personalaufwendungen	0,00	0	0	0	0	0
14.	Versorgungsaufwendungen	0,00	0	0	0	0	0
15.	Aufwendungen für Sach- und Dienstleistungen	0,00	0	0	0	0	0
16.	Abschreibungen	0,00	0	0	0	0	0
17.	Zinsen und ähnliche Aufwendungen	0,00	0	0	0	0	0
18.	Transferaufwendungen	0,00	0	0	0	0	0
19.	Sonstige ordentliche Aufwendungen	0,00	0	0	0	0	0
20.	<b>= Summe ordentliche Aufwendungen</b>	<b>0,00</b>	<b>0</b>	<b>0</b>	<b>0</b>	<b>0</b>	<b>0</b>
21.	<b>ordentliches Ergebnis (Summe ordentliche Erträge abzüglich ordentliche Aufwendungen)</b>	<b>102.376,20</b>	<b>47.000</b>	<b>0</b>	<b>0</b>	<b>0</b>	<b>0</b>
22.	Außerordentlich Erträge	0,00	0	0	0	0	0
23.	Außerordentliche Aufwendungen	0,00	0	0	0	0	0
24.	<b>außerordentliches Ergebnis (außerordentliche Erträge abzüglich außerordentliche Aufwendungen)</b>	<b>0,00</b>	<b>0</b>	<b>0</b>	<b>0</b>	<b>0</b>	<b>0</b>
25.	<b>Jahresergebnis (Saldo aus dem ordentlichen aund dem außerordentlichen Ergebnis) Überschuss (+)/Fehlbetrag (-)</b>	<b>102.376,20</b>	<b>47.000</b>	<b>0</b>	<b>0</b>	<b>0</b>	<b>0</b>
26.	Erträge aus internen Leistungsbeziehungen	0,00	0	0	0	0	0
27.	Aufwendungen aus internen Leistungsbeziehungen	0,00	0	0	0	0	0
28.	<b>Saldo aus internen Leistungsbeziehungen</b>	<b>0,00</b>	<b>0</b>	<b>0</b>	<b>0</b>	<b>0</b>	<b>0</b>
29.	<b>Ergebnis unter Berücksichtigung der internen Leistungsbeziehungen</b>	<b>102.376,20</b>	<b>47.000</b>	<b>0</b>	<b>0</b>	<b>0</b>	<b>0</b>



**Teilhaushalt  
(Muster 8)**

B. Teilergebnishaushalt

Erträge und Aufwendungen		Rechnungs- ergebnis des Vor-Vor- jahres	Ansatz des Vor- jahres	Ansatz des Haus- halts- jahres	Ansatz des ersten Jahres der mittel- fristigen Ergebnis- und Finanz- planung 2023 EUR	Ansatz des zweiten Jahres der mittel- fristigen Ergebnis- und Finanz- planung 2024 EUR	Ansatz des dritten Jahres der mittel- fristigen Ergebnis- und Finanz- planung 2025 EUR
		2020 EUR	2021 EUR	2022 EUR	2023 EUR	2024 EUR	2025 EUR
1		2	3	4	5	6	7
<b>Ordentliche Erträge</b>		--	--	--	--	--	--
1.	Steuern und ähnliche Abgaben	0,00	0	0	0	0	0
2.	Zuwendungen und allgemeine Umlagen	0,00	0	0	0	0	0
3.	Auflösungserträge aus Sonderposten	17.198,00	9.060	6.322	4.978	4.602	4.602
4.	Sonstige Transfererträge	0,00	0	0	0	0	0
5.	Öffentlich-rechtliche Entgelte	666.716,00	756.200	756.200	756.200	756.200	756.200
6.	Privatrechtliche Entgelte	4.279,79	0	0	0	0	0
7.	Kostenerstattungen und Kostenumlagen	0,00	0	0	0	0	0
8.	Zinsen und ähnliche Finanzerträge	0,00	100	0	0	0	0
9.	Aktivierete Eigenleistungen	0,00	0	0	0	0	0
10.	Bestandsveränderungen	0,00	0	0	0	0	0
11.	Sonstige ordentliche Erträge	3.583,66	3.000	3.000	3.000	3.000	3.000
<b>12.</b>	<b>= Summe ordentliche Erträge</b>	<b>691.777,45</b>	<b>768.360</b>	<b>765.522</b>	<b>764.178</b>	<b>763.802</b>	<b>763.802</b>
<b>Ordentliche Aufwendungen</b>		--	--	--	--	--	--
13.	Personalaufwendungen	210.710,63	223.247	228.181	232.748	237.407	242.158
14.	Versorgungsaufwendungen	0,00	0	0	0	0	0
15.	Aufwendungen für Sach- und Dienstleistungen	268.149,20	331.700	352.700	326.700	326.700	326.700
16.	Abschreibungen	126.087,52	111.720	111.810	104.550	103.730	100.890
17.	Zinsen und ähnliche Aufwendungen	53.258,00	50.291	47.617	44.072	40.392	36.635
18.	Transferaufwendungen	0,00	0	0	0	0	0
19.	Sonstige ordentliche Aufwendungen	21.069,25	15.000	15.000	22.000	15.000	15.000
<b>20.</b>	<b>= Summe ordentliche Aufwendungen</b>	<b>679.274,60</b>	<b>731.958</b>	<b>755.308</b>	<b>730.070</b>	<b>723.229</b>	<b>721.383</b>
<b>21.</b>	<b>ordentliches Ergebnis (Summe ordentliche Erträge abzüglich ordentliche Aufwendungen)</b>	<b>12.502,85</b>	<b>36.402</b>	<b>10.214</b>	<b>34.108</b>	<b>40.573</b>	<b>42.419</b>
22.	Außerordentlich Erträge	0,00	0	0	0	0	0
23.	Außerordentliche Aufwendungen	0,00	0	0	0	0	0
<b>24.</b>	<b>außerordentliches Ergebnis (außerordentliche Erträge abzüglich außerordentliche Aufwendungen)</b>	<b>0,00</b>	<b>0</b>	<b>0</b>	<b>0</b>	<b>0</b>	<b>0</b>
<b>25.</b>	<b>Jahresergebnis (Saldo aus dem ordentlichen aund dem außerordentlichen Ergebnis) Überschuss (+)/Fehlbetrag (-)</b>	<b>12.502,85</b>	<b>36.402</b>	<b>10.214</b>	<b>34.108</b>	<b>40.573</b>	<b>42.419</b>
26.	Erträge aus internen Leistungsbeziehungen	0,00	0	0	0	0	0
27.	Aufwendungen aus internen Leistungsbeziehungen	60.321,18	68.000	70.000	70.000	70.000	70.000
<b>28.</b>	<b>Saldo aus internen Leistungsbeziehungen</b>	<b>-60.321,18</b>	<b>-68.000</b>	<b>-70.000</b>	<b>-70.000</b>	<b>-70.000</b>	<b>-70.000</b>
<b>29.</b>	<b>Ergebnis unter Berücksichtigung der internen Leistungsbeziehungen</b>	<b>-47.818,33</b>	<b>-31.598</b>	<b>-59.786</b>	<b>-35.892</b>	<b>-29.427</b>	<b>-27.581</b>





Kommune  
Teilhaushalt  
Produkt

Gemeinde  
TH3  
548020

Inselgemeinde Juist  
Ordnungsamt  
Eigenbetrieb Wirtschaftsbetriebe Sparte Hafen

### Teilhaushalt (Muster 8)

#### B. Teilergebnishaushalt

Erträge und Aufwendungen		Rechnungs- ergebnis des Vor-Vor- jahres	Ansatz des Vor- jahres	Ansatz des Haus- halts- jahres	Ansatz des ersten Jahres der mittel- fristigen Ergebnis- und Finanz- planung 2023 EUR	Ansatz des zweiten Jahres der mittel- fristigen Ergebnis- und Finanz- planung 2024 EUR	Ansatz des dritten Jahres der mittel- fristigen Ergebnis- und Finanz- planung 2025 EUR
		2020 EUR	2021 EUR	2022 EUR	2023 EUR	2024 EUR	2025 EUR
1		2	3	4	5	6	7
<b>Ordentliche Erträge</b>		--	--	--	--	--	--
1.	Steuern und ähnliche Abgaben	0,00	0	0	0	0	0
2.	Zuwendungen und allgemeine Umlagen	0,00	0	0	0	0	0
3.	Auflösungserträge aus Sonderposten	0,00	0	0	0	0	0
4.	Sonstige Transfererträge	0,00	0	0	0	0	0
5.	Öffentlich-rechtliche Entgelte	0,00	0	0	0	0	0
6.	Privatrechtliche Entgelte	0,00	0	0	0	0	0
7.	Kostenerstattungen und Kostenumlagen	0,00	0	0	0	0	0
8.	Zinsen und ähnliche Finanzerträge	0,00	78.800	0	0	0	0
9.	Aktiviert Eigenleistungen	0,00	0	0	0	0	0
10.	Bestandsveränderungen	0,00	0	0	0	0	0
11.	Sonstige ordentliche Erträge	0,00	0	0	0	0	0
12.	<b>= Summe ordentliche Erträge</b>	<b>0,00</b>	<b>78.800</b>	<b>0</b>	<b>0</b>	<b>0</b>	<b>0</b>
<b>Ordentliche Aufwendungen</b>		--	--	--	--	--	--
13.	Personalaufwendungen	0,00	0	0	0	0	0
14.	Versorgungsaufwendungen	0,00	0	0	0	0	0
15.	Aufwendungen für Sach- und Dienstleistungen	0,00	0	0	0	0	0
16.	Abschreibungen	0,00	0	0	0	0	0
17.	Zinsen und ähnliche Aufwendungen	0,00	0	0	0	0	0
18.	Transferaufwendungen	0,00	0	0	0	0	0
19.	Sonstige ordentliche Aufwendungen	0,00	0	0	0	0	0
20.	<b>= Summe ordentliche Aufwendungen</b>	<b>0,00</b>	<b>0</b>	<b>0</b>	<b>0</b>	<b>0</b>	<b>0</b>
21.	<b>ordentliches Ergebnis (Summe ordentliche Erträge abzüglich ordentliche Aufwendungen)</b>	<b>0,00</b>	<b>78.800</b>	<b>0</b>	<b>0</b>	<b>0</b>	<b>0</b>
22.	Außerordentlich Erträge	0,00	0	0	0	0	0
23.	Außerordentliche Aufwendungen	0,00	0	0	0	0	0
24.	<b>außerordentliches Ergebnis (außerordentliche Erträge abzüglich außerordentliche Aufwendungen)</b>	<b>0,00</b>	<b>0</b>	<b>0</b>	<b>0</b>	<b>0</b>	<b>0</b>
25.	<b>Jahresergebnis (Saldo aus dem ordentlichen and dem außerordentlichen Ergebnis) Überschuss (+)/Fehlbetrag (-)</b>	<b>0,00</b>	<b>78.800</b>	<b>0</b>	<b>0</b>	<b>0</b>	<b>0</b>
26.	Erträge aus internen Leistungsbeziehungen	0,00	0	0	0	0	0
27.	Aufwendungen aus internen Leistungsbeziehungen	0,00	0	0	0	0	0
28.	<b>Saldo aus internen Leistungsbeziehungen</b>	<b>0,00</b>	<b>0</b>	<b>0</b>	<b>0</b>	<b>0</b>	<b>0</b>
29.	<b>Ergebnis unter Berücksichtigung der internen Leistungsbeziehungen</b>	<b>0,00</b>	<b>78.800</b>	<b>0</b>	<b>0</b>	<b>0</b>	<b>0</b>



**Teilhaushalt  
(Muster 8)**

B. Teilergebnishaushalt

Erträge und Aufwendungen		Rechnungs- ergebnis des Vor-Vor- jahres	Ansatz des Vor- jahres	Ansatz des Haus- halts- jahres	Ansatz des ersten Jahres der mittel- fristigen Ergebnis- und Finanz- planung 2023 EUR	Ansatz des zweiten Jahres der mittel- fristigen Ergebnis- und Finanz- planung 2024 EUR	Ansatz des dritten Jahres der mittel- fristigen Ergebnis- und Finanz- planung 2025 EUR
		2020 EUR	2021 EUR	2022 EUR	2023 EUR	2024 EUR	2025 EUR
1		2	3	4	5	6	7
<b>Ordentliche Erträge</b>		--	--	--	--	--	--
1.	Steuern und ähnliche Abgaben	0,00	0	0	0	0	0
2.	Zuwendungen und allgemeine Umlagen	0,00	0	0	0	0	0
3.	Auflösungserträge aus Sonderposten	1.200,00	1.200	1.200	240	0	0
4.	Sonstige Transfererträge	0,00	0	0	0	0	0
5.	Öffentlich-rechtliche Entgelte	1.463,28	4.500	3.500	3.500	3.500	3.500
6.	Privatrechtliche Entgelte	0,00	0	0	0	0	0
7.	Kostenerstattungen und Kostenumlagen	405,62	400	400	400	400	400
8.	Zinsen und ähnliche Finanzerträge	0,00	0	0	0	0	0
9.	Aktivierete Eigenleistungen	0,00	0	0	0	0	0
10.	Bestandsveränderungen	0,00	0	0	0	0	0
11.	Sonstige ordentliche Erträge	0,00	0	0	0	0	0
<b>12.</b>	<b>= Summe ordentliche Erträge</b>	<b>3.068,90</b>	<b>6.100</b>	<b>5.100</b>	<b>4.140</b>	<b>3.900</b>	<b>3.900</b>
<b>Ordentliche Aufwendungen</b>		--	--	--	--	--	--
13.	Personalaufwendungen	15.001,24	14.733	11.206	11.432	11.664	11.900
14.	Versorgungsaufwendungen	0,00	0	0	0	0	0
15.	Aufwendungen für Sach- und Dienstleistungen	3.290,00	4.500	5.000	5.000	5.000	5.000
16.	Abschreibungen	0,00	0	0	0	0	0
17.	Zinsen und ähnliche Aufwendungen	300,00	288	276	262	249	235
18.	Transferaufwendungen	0,00	0	0	0	0	0
19.	Sonstige ordentliche Aufwendungen	0,00	100	100	100	100	100
<b>20.</b>	<b>= Summe ordentliche Aufwendungen</b>	<b>18.591,24</b>	<b>19.621</b>	<b>16.582</b>	<b>16.794</b>	<b>17.013</b>	<b>17.235</b>
<b>21.</b>	<b>ordentliches Ergebnis (Summe ordentliche Erträge abzüglich ordentliche Aufwendungen)</b>	<b>-15.522,34</b>	<b>-13.521</b>	<b>-11.482</b>	<b>-12.654</b>	<b>-13.113</b>	<b>-13.335</b>
22.	Außerordentlich Erträge	0,00	0	0	0	0	0
23.	Außerordentliche Aufwendungen	0,00	0	0	0	0	0
<b>24.</b>	<b>außerordentliches Ergebnis (außerordentliche Erträge abzüglich außerordentliche Aufwendungen)</b>	<b>0,00</b>	<b>0</b>	<b>0</b>	<b>0</b>	<b>0</b>	<b>0</b>
<b>25.</b>	<b>Jahresergebnis (Saldo aus dem ordentlichen aund dem außerordentlichen Ergebnis) Überschuss (+)/Fehlbetrag (-)</b>	<b>-15.522,34</b>	<b>-13.521</b>	<b>-11.482</b>	<b>-12.654</b>	<b>-13.113</b>	<b>-13.335</b>
26.	Erträge aus internen Leistungsbeziehungen	0,00	0	0	0	0	0
27.	Aufwendungen aus internen Leistungsbeziehungen	4.218,26	0	0	0	0	0
<b>28.</b>	<b>Saldo aus internen Leistungsbeziehungen</b>	<b>-4.218,26</b>	<b>0</b>	<b>0</b>	<b>0</b>	<b>0</b>	<b>0</b>
<b>29.</b>	<b>Ergebnis unter Berücksichtigung der internen Leistungsbeziehungen</b>	<b>-19.740,60</b>	<b>-13.521</b>	<b>-11.482</b>	<b>-12.654</b>	<b>-13.113</b>	<b>-13.335</b>



**Teilhaushalt  
(Muster 8)**

B. Teilergebnishaushalt

Erträge und Aufwendungen		Rechnungs- ergebnis des Vor-Vor- jahres	Ansatz des Vor- jahres	Ansatz des Haus- halts- jahres	Ansatz des ersten Jahres der mittel- fristigen Ergebnis- und Finanz- planung 2023 EUR	Ansatz des zweiten Jahres der mittel- fristigen Ergebnis- und Finanz- planung 2024 EUR	Ansatz des dritten Jahres der mittel- fristigen Ergebnis- und Finanz- planung 2025 EUR
		2020 EUR	2021 EUR	2022 EUR	2023 EUR	2024 EUR	2025 EUR
1		2	3	4	5	6	7
<b>Ordentliche Erträge</b>		--	--	--	--	--	--
1.	Steuern und ähnliche Abgaben	0,00	0	0	0	0	0
2.	Zuwendungen und allgemeine Umlagen	76.644,00	109.000	0	0	0	0
3.	Auflösungserträge aus Sonderposten	12.397,00	12.397	12.397	12.397	12.397	12.397
4.	Sonstige Transfererträge	0,00	0	0	0	0	0
5.	Öffentlich-rechtliche Entgelte	10.844,00	14.500	21.000	21.000	21.000	21.000
6.	Privatrechtliche Entgelte	4.470,00	5.200	5.200	5.200	5.200	5.200
7.	Kostenerstattungen und Kostenumlagen	0,00	4.000	2.000	2.000	2.000	2.000
8.	Zinsen und ähnliche Finanzerträge	0,00	0	0	0	0	0
9.	Aktiviert Eigenleistungen	0,00	0	0	0	0	0
10.	Bestandsveränderungen	0,00	0	0	0	0	0
11.	Sonstige ordentliche Erträge	0,00	0	0	0	0	0
12.	<b>= Summe ordentliche Erträge</b>	<b>104.355,00</b>	<b>145.097</b>	<b>40.597</b>	<b>40.597</b>	<b>40.597</b>	<b>40.597</b>
<b>Ordentliche Aufwendungen</b>		--	--	--	--	--	--
13.	Personalaufwendungen	276.305,58	389.392	216.537	220.872	225.296	229.808
14.	Versorgungsaufwendungen	0,00	0	0	0	0	0
15.	Aufwendungen für Sach- und Dienstleistungen	26.671,56	45.500	79.700	72.200	72.200	72.200
16.	Abschreibungen	73.015,00	73.020	73.020	64.720	64.720	51.520
17.	Zinsen und ähnliche Aufwendungen	18.040,00	16.679	15.130	13.536	11.882	10.161
18.	Transferaufwendungen	0,00	0	0	0	0	0
19.	Sonstige ordentliche Aufwendungen	60.630,18	118.200	160.000	160.000	85.000	85.000
20.	<b>= Summe ordentliche Aufwendungen</b>	<b>454.662,32</b>	<b>642.791</b>	<b>544.387</b>	<b>531.328</b>	<b>459.098</b>	<b>448.689</b>
21.	<b>ordentliches Ergebnis (Summe ordentliche Erträge abzüglich ordentliche Aufwendungen)</b>	<b>-350.307,32</b>	<b>-497.694</b>	<b>-503.790</b>	<b>-490.731</b>	<b>-418.501</b>	<b>-408.092</b>
22.	Außerordentlich Erträge	0,00	0	0	0	0	0
23.	Außerordentliche Aufwendungen	0,00	0	0	0	0	0
24.	<b>außerordentliches Ergebnis (außerordentliche Erträge abzüglich außerordentliche Aufwendungen)</b>	<b>0,00</b>	<b>0</b>	<b>0</b>	<b>0</b>	<b>0</b>	<b>0</b>
25.	<b>Jahresergebnis (Saldo aus dem ordentlichen und dem außerordentlichen Ergebnis) Überschuss (+)/Fehlbetrag (-)</b>	<b>-350.307,32</b>	<b>-497.694</b>	<b>-503.790</b>	<b>-490.731</b>	<b>-418.501</b>	<b>-408.092</b>
26.	Erträge aus internen Leistungsbeziehungen	0,00	0	0	0	0	0
27.	Aufwendungen aus internen Leistungsbeziehungen	0,00	0	0	0	0	0
28.	<b>Saldo aus internen Leistungsbeziehungen</b>	<b>0,00</b>	<b>0</b>	<b>0</b>	<b>0</b>	<b>0</b>	<b>0</b>
29.	<b>Ergebnis unter Berücksichtigung der internen Leistungsbeziehungen</b>	<b>-350.307,32</b>	<b>-497.694</b>	<b>-503.790</b>	<b>-490.731</b>	<b>-418.501</b>	<b>-408.092</b>



<b>Teilhaushalt (Muster 8)</b>						
B. Teilergebnishaushalt						
Erträge und Aufwendungen	Rechnungs- ergebnis des Vor-Vor- jahres	Ansatz des Vor- jahres	Ansatz des Haus- halts- jahres	Ansatz des ersten Jahres der mittel- fristigen Ergebnis- und Finanz- planung 2023 EUR	Ansatz des zweiten Jahres der mittel- fristigen Ergebnis- und Finanz- planung 2024 EUR	Ansatz des dritten Jahres der mittel- fristigen Ergebnis- und Finanz- planung 2025 EUR
1	2020 EUR	2021 EUR	2022 EUR	2023 EUR	2024 EUR	2025 EUR
1	2	3	4	5	6	7
<b>Ordentliche Erträge</b>	--	--	--	--	--	--
1. Steuern und ähnliche Abgaben	0,00	0	0	0	0	0
2. Zuwendungen und allgemeine Umlagen	0,00	0	0	0	0	0
3. Auflösungserträge aus Sonderposten	0,00	0	0	0	0	0
4. Sonstige Transfererträge	0,00	0	0	0	0	0
5. Öffentlich-rechtliche Entgelte	0,00	0	0	0	0	0
6. Privatrechtliche Entgelte	0,00	0	0	0	0	0
7. Kostenerstattungen und Kostenumlagen	0,00	4.000	2.000	2.000	2.000	2.000
8. Zinsen und ähnliche Finanzerträge	0,00	0	0	0	0	0
9. Aktivierte Eigenleistungen	0,00	0	0	0	0	0
10. Bestandsveränderungen	0,00	0	0	0	0	0
11. Sonstige ordentliche Erträge	0,00	0	0	0	0	0
<b>12. = Summe ordentliche Erträge</b>	<b>0,00</b>	<b>4.000</b>	<b>2.000</b>	<b>2.000</b>	<b>2.000</b>	<b>2.000</b>
<b>Ordentliche Aufwendungen</b>	--	--	--	--	--	--
13. Personalaufwendungen	106.256,79	125.337	108.595	110.768	112.985	115.246
14. Versorgungsaufwendungen	0,00	0	0	0	0	0
15. Aufwendungen für Sach- und Dienstleistungen	0,00	0	0	0	0	0
16. Abschreibungen	0,00	0	0	0	0	0
17. Zinsen und ähnliche Aufwendungen	0,00	0	0	0	0	0
18. Transferaufwendungen	0,00	0	0	0	0	0
19. Sonstige ordentliche Aufwendungen	59.428,99	117.200	160.000	160.000	85.000	85.000
<b>20. = Summe ordentliche Aufwendungen</b>	<b>165.685,78</b>	<b>242.537</b>	<b>268.595</b>	<b>270.768</b>	<b>197.985</b>	<b>200.246</b>
<b>21. ordentliches Ergebnis (Summe ordentliche Erträge abzüglich ordentliche Aufwendungen)</b>	<b>-165.685,78</b>	<b>-238.537</b>	<b>-266.595</b>	<b>-268.768</b>	<b>-195.985</b>	<b>-198.246</b>
22. Außerordentlich Erträge	0,00	0	0	0	0	0
23. Außerordentliche Aufwendungen	0,00	0	0	0	0	0
<b>24. außerordentliches Ergebnis (außerordentliche Erträge abzüglich außerordentliche Aufwendungen)</b>	<b>0,00</b>	<b>0</b>	<b>0</b>	<b>0</b>	<b>0</b>	<b>0</b>
<b>25. Jahresergebnis (Saldo aus dem ordentlichen aund dem außerordentlichen Ergebnis) Überschuss (+)/Fehlbetrag (-)</b>	<b>-165.685,78</b>	<b>-238.537</b>	<b>-266.595</b>	<b>-268.768</b>	<b>-195.985</b>	<b>-198.246</b>
26. Erträge aus internen Leistungsbeziehungen	0,00	0	0	0	0	0
27. Aufwendungen aus internen Leistungsbeziehungen	0,00	0	0	0	0	0
<b>28. Saldo aus internen Leistungsbeziehungen</b>	<b>0,00</b>	<b>0</b>	<b>0</b>	<b>0</b>	<b>0</b>	<b>0</b>
<b>29. Ergebnis unter Berücksichtigung der internen Leistungsbeziehungen</b>	<b>-165.685,78</b>	<b>-238.537</b>	<b>-266.595</b>	<b>-268.768</b>	<b>-195.985</b>	<b>-198.246</b>



Kommune  
Teilhaushalt  
Produkt

Gemeinde  
TH4  
541010

Inselgemeinde Juist  
Bauverwaltung mit Bauunterhaltung und Beschaffung  
Gemeindestraßen

**Teilhaushalt  
(Muster 8)**

B. Teilergebnishaushalt

Erträge und Aufwendungen		Rechnungs- ergebnis des Vor-Vor- jahres	Ansatz des Vor- jahres	Ansatz des Haus- halts- jahres	Ansatz des ersten Jahres der mittel- fristigen Ergebnis- und Finanz- planung 2023 EUR	Ansatz des zweiten Jahres der mittel- fristigen Ergebnis- und Finanz- planung 2024 EUR	Ansatz des dritten Jahres der mittel- fristigen Ergebnis- und Finanz- planung 2025 EUR
		2020 EUR	2021 EUR	2022 EUR	2023 EUR	2024 EUR	2025 EUR
1		2	3	4	5	6	7
<b>Ordentliche Erträge</b>		--	--	--	--	--	--
1.	Steuern und ähnliche Abgaben	0,00	0	0	0	0	0
2.	Zuwendungen und allgemeine Umlagen	0,00	0	0	0	0	0
3.	Auflösungserträge aus Sonderposten	11.170,00	11.170	11.170	11.170	11.170	11.170
4.	Sonstige Transfererträge	0,00	0	0	0	0	0
5.	Öffentlich-rechtliche Entgelte	10.844,00	14.500	21.000	21.000	21.000	21.000
6.	Privatrechtliche Entgelte	0,00	0	0	0	0	0
7.	Kostenerstattungen und Kostenumlagen	0,00	0	0	0	0	0
8.	Zinsen und ähnliche Finanzerträge	0,00	0	0	0	0	0
9.	Aktiviert Eigenleistungen	0,00	0	0	0	0	0
10.	Bestandsveränderungen	0,00	0	0	0	0	0
11.	Sonstige ordentliche Erträge	0,00	0	0	0	0	0
12.	<b>= Summe ordentliche Erträge</b>	<b>22.014,00</b>	<b>25.670</b>	<b>32.170</b>	<b>32.170</b>	<b>32.170</b>	<b>32.170</b>
<b>Ordentliche Aufwendungen</b>		--	--	--	--	--	--
13.	Personalaufwendungen	84.517,17	90.117	63.868	65.146	66.450	67.781
14.	Versorgungsaufwendungen	0,00	0	0	0	0	0
15.	Aufwendungen für Sach- und Dienstleistungen	10.329,29	21.500	51.500	51.500	51.500	51.500
16.	Abschreibungen	64.097,00	64.100	64.100	55.800	55.800	42.600
17.	Zinsen und ähnliche Aufwendungen	14.980,00	13.716	12.278	10.800	9.263	7.668
18.	Transferaufwendungen	0,00	0	0	0	0	0
19.	Sonstige ordentliche Aufwendungen	0,00	0	0	0	0	0
20.	<b>= Summe ordentliche Aufwendungen</b>	<b>173.923,46</b>	<b>189.433</b>	<b>191.746</b>	<b>183.246</b>	<b>183.013</b>	<b>169.549</b>
21.	<b>ordentliches Ergebnis (Summe ordentliche Erträge abzüglich ordentliche Aufwendungen)</b>	<b>-151.909,46</b>	<b>-163.763</b>	<b>-159.576</b>	<b>-151.076</b>	<b>-150.843</b>	<b>-137.379</b>
22.	Außerordentlich Erträge	0,00	0	0	0	0	0
23.	Außerordentliche Aufwendungen	0,00	0	0	0	0	0
24.	<b>außerordentliches Ergebnis (außerordentliche Erträge abzüglich außerordentliche Aufwendungen)</b>	<b>0,00</b>	<b>0</b>	<b>0</b>	<b>0</b>	<b>0</b>	<b>0</b>
25.	<b>Jahresergebnis (Saldo aus dem ordentlichen aund dem außerordentlichen Ergebnis) Überschuss (+)/Fehlbetrag (-)</b>	<b>-151.909,46</b>	<b>-163.763</b>	<b>-159.576</b>	<b>-151.076</b>	<b>-150.843</b>	<b>-137.379</b>
26.	Erträge aus internen Leistungsbeziehungen	0,00	0	0	0	0	0
27.	Aufwendungen aus internen Leistungsbeziehungen	0,00	0	0	0	0	0
28.	<b>Saldo aus internen Leistungsbeziehungen</b>	<b>0,00</b>	<b>0</b>	<b>0</b>	<b>0</b>	<b>0</b>	<b>0</b>
29.	<b>Ergebnis unter Berücksichtigung der internen Leistungsbeziehungen</b>	<b>-151.909,46</b>	<b>-163.763</b>	<b>-159.576</b>	<b>-151.076</b>	<b>-150.843</b>	<b>-137.379</b>



<b>Teilhaushalt (Muster 8)</b>						
B. Teilergebnishaushalt						
Erträge und Aufwendungen	Rechnungs- ergebnis des Vor-Vor- jahres	Ansatz des Vor- jahres	Ansatz des Haus- halts- jahres	Ansatz des ersten Jahres der mittel- fristigen Ergebnis- und Finanz- planung 2023 EUR	Ansatz des zweiten Jahres der mittel- fristigen Ergebnis- und Finanz- planung 2024 EUR	Ansatz des dritten Jahres der mittel- fristigen Ergebnis- und Finanz- planung 2025 EUR
1	2020 EUR	2021 EUR	2022 EUR	5	6	7
<b>Ordentliche Erträge</b>	--	--	--	--	--	--
1. Steuern und ähnliche Abgaben	0,00	0	0	0	0	0
2. Zuwendungen und allgemeine Umlagen	0,00	0	0	0	0	0
3. Auflösungserträge aus Sonderposten	0,00	0	0	0	0	0
4. Sonstige Transfererträge	0,00	0	0	0	0	0
5. Öffentlich-rechtliche Entgelte	0,00	0	0	0	0	0
6. Privatrechtliche Entgelte	0,00	1.000	1.000	1.000	1.000	1.000
7. Kostenerstattungen und Kostenumlagen	0,00	0	0	0	0	0
8. Zinsen und ähnliche Finanzerträge	0,00	0	0	0	0	0
9. Aktivierte Eigenleistungen	0,00	0	0	0	0	0
10. Bestandsveränderungen	0,00	0	0	0	0	0
11. Sonstige ordentliche Erträge	0,00	0	0	0	0	0
<b>12. = Summe ordentliche Erträge</b>	<b>0,00</b>	<b>1.000</b>	<b>1.000</b>	<b>1.000</b>	<b>1.000</b>	<b>1.000</b>
<b>Ordentliche Aufwendungen</b>	--	--	--	--	--	--
13. Personalaufwendungen	21.042,01	19.973	19.521	19.913	20.313	20.721
14. Versorgungsaufwendungen	0,00	0	0	0	0	0
15. Aufwendungen für Sach- und Dienstleistungen	9.214,02	16.000	23.500	16.000	16.000	16.000
16. Abschreibungen	3.919,00	3.920	3.920	3.920	3.920	3.920
17. Zinsen und ähnliche Aufwendungen	1.793,00	1.747	1.689	1.628	1.569	1.503
18. Transferaufwendungen	0,00	0	0	0	0	0
19. Sonstige ordentliche Aufwendungen	0,00	0	0	0	0	0
<b>20. = Summe ordentliche Aufwendungen</b>	<b>35.968,03</b>	<b>41.640</b>	<b>48.630</b>	<b>41.461</b>	<b>41.802</b>	<b>42.144</b>
<b>21. ordentliches Ergebnis (Summe ordentliche Erträge abzüglich ordentliche Aufwendungen)</b>	<b>-35.968,03</b>	<b>-40.640</b>	<b>-47.630</b>	<b>-40.461</b>	<b>-40.802</b>	<b>-41.144</b>
22. Außerordentlich Erträge	0,00	0	0	0	0	0
23. Außerordentliche Aufwendungen	0,00	0	0	0	0	0
<b>24. außerordentliches Ergebnis (außerordentliche Erträge abzüglich außerordentliche Aufwendungen)</b>	<b>0,00</b>	<b>0</b>	<b>0</b>	<b>0</b>	<b>0</b>	<b>0</b>
<b>25. Jahresergebnis (Saldo aus dem ordentlichen aund dem außerordentlichen Ergebnis) Überschuss (+)/Fehlbetrag (-)</b>	<b>-35.968,03</b>	<b>-40.640</b>	<b>-47.630</b>	<b>-40.461</b>	<b>-40.802</b>	<b>-41.144</b>
26. Erträge aus internen Leistungsbeziehungen	0,00	0	0	0	0	0
27. Aufwendungen aus internen Leistungsbeziehungen	0,00	0	0	0	0	0
<b>28. Saldo aus internen Leistungsbeziehungen</b>	<b>0,00</b>	<b>0</b>	<b>0</b>	<b>0</b>	<b>0</b>	<b>0</b>
<b>29. Ergebnis unter Berücksichtigung der internen Leistungsbeziehungen</b>	<b>-35.968,03</b>	<b>-40.640</b>	<b>-47.630</b>	<b>-40.461</b>	<b>-40.802</b>	<b>-41.144</b>



Kommune  
Teilhaushalt  
Produkt

Gemeinde  
TH4  
545020

Inselgemeinde Juist  
Bauverwaltung mit Bauunterhaltung und Beschaffung  
Straßenreinigung und Winterdienst

### Teilhaushalt (Muster 8)

#### B. Teilergebnishaushalt

Erträge und Aufwendungen		Rechnungs- ergebnis des Vor-Vor- jahres	Ansatz des Vor- jahres	Ansatz des Haus- halts- jahres	Ansatz des ersten Jahres der mittel- fristigen Ergebnis- und Finanz- planung 2023 EUR	Ansatz des zweiten Jahres der mittel- fristigen Ergebnis- und Finanz- planung 2024 EUR	Ansatz des dritten Jahres der mittel- fristigen Ergebnis- und Finanz- planung 2025 EUR
		2020 EUR	2021 EUR	2022 EUR	2023 EUR	2024 EUR	2025 EUR
1		2	3	4	5	6	7
<b>Ordentliche Erträge</b>		--	--	--	--	--	--
1.	Steuern und ähnliche Abgaben	0,00	0	0	0	0	0
2.	Zuwendungen und allgemeine Umlagen	0,00	0	0	0	0	0
3.	Auflösungserträge aus Sonderposten	0,00	0	0	0	0	0
4.	Sonstige Transfererträge	0,00	0	0	0	0	0
5.	Öffentlich-rechtliche Entgelte	0,00	0	0	0	0	0
6.	Privatrechtliche Entgelte	4.200,00	4.200	4.200	4.200	4.200	4.200
7.	Kostenerstattungen und Kostenumlagen	0,00	0	0	0	0	0
8.	Zinsen und ähnliche Finanzerträge	0,00	0	0	0	0	0
9.	Aktiviert Eigenleistungen	0,00	0	0	0	0	0
10.	Bestandsveränderungen	0,00	0	0	0	0	0
11.	Sonstige ordentliche Erträge	0,00	0	0	0	0	0
12.	<b>= Summe ordentliche Erträge</b>	<b>4.200,00</b>	<b>4.200</b>	<b>4.200</b>	<b>4.200</b>	<b>4.200</b>	<b>4.200</b>
<b>Ordentliche Aufwendungen</b>		--	--	--	--	--	--
13.	Personalaufwendungen	25.233,91	26.449	24.553	25.045	25.548	26.060
14.	Versorgungsaufwendungen	0,00	0	0	0	0	0
15.	Aufwendungen für Sach- und Dienstleistungen	0,00	1.700	1.700	1.700	1.700	1.700
16.	Abschreibungen	0,00	0	0	0	0	0
17.	Zinsen und ähnliche Aufwendungen	0,00	0	0	0	0	0
18.	Transferaufwendungen	0,00	0	0	0	0	0
19.	Sonstige ordentliche Aufwendungen	0,00	0	0	0	0	0
20.	<b>= Summe ordentliche Aufwendungen</b>	<b>25.233,91</b>	<b>28.149</b>	<b>26.253</b>	<b>26.745</b>	<b>27.248</b>	<b>27.760</b>
21.	<b>ordentliches Ergebnis (Summe ordentliche Erträge abzüglich ordentliche Aufwendungen)</b>	<b>-21.033,91</b>	<b>-23.949</b>	<b>-22.053</b>	<b>-22.545</b>	<b>-23.048</b>	<b>-23.560</b>
22.	Außerordentlich Erträge	0,00	0	0	0	0	0
23.	Außerordentliche Aufwendungen	0,00	0	0	0	0	0
24.	<b>außerordentliches Ergebnis (außerordentliche Erträge abzüglich außerordentliche Aufwendungen)</b>	<b>0,00</b>	<b>0</b>	<b>0</b>	<b>0</b>	<b>0</b>	<b>0</b>
25.	<b>Jahresergebnis (Saldo aus dem ordentlichen aund dem außerordentlichen Ergebnis) Überschuss (+)/Fehlbetrag (-)</b>	<b>-21.033,91</b>	<b>-23.949</b>	<b>-22.053</b>	<b>-22.545</b>	<b>-23.048</b>	<b>-23.560</b>
26.	Erträge aus internen Leistungsbeziehungen	0,00	0	0	0	0	0
27.	Aufwendungen aus internen Leistungsbeziehungen	0,00	0	0	0	0	0
28.	<b>Saldo aus internen Leistungsbeziehungen</b>	<b>0,00</b>	<b>0</b>	<b>0</b>	<b>0</b>	<b>0</b>	<b>0</b>
29.	<b>Ergebnis unter Berücksichtigung der internen Leistungsbeziehungen</b>	<b>-21.033,91</b>	<b>-23.949</b>	<b>-22.053</b>	<b>-22.545</b>	<b>-23.048</b>	<b>-23.560</b>



<b>Teilhaushalt (Muster 8)</b>						
B. Teilergebnishaushalt						
Erträge und Aufwendungen	Rechnungs- ergebnis des Vor-Vor- jahres	Ansatz des Vor- jahres	Ansatz des Haus- halts- jahres	Ansatz des ersten Jahres der mittel- fristigen Ergebnis- und Finanz- planung 2023 EUR	Ansatz des zweiten Jahres der mittel- fristigen Ergebnis- und Finanz- planung 2024 EUR	Ansatz des dritten Jahres der mittel- fristigen Ergebnis- und Finanz- planung 2025 EUR
1	2020 EUR	2021 EUR	2022 EUR	2023 EUR	2024 EUR	2025 EUR
1	2	3	4	5	6	7
<b>Ordentliche Erträge</b>	--	--	--	--	--	--
1. Steuern und ähnliche Abgaben	0,00	0	0	0	0	0
2. Zuwendungen und allgemeine Umlagen	0,00	0	0	0	0	0
3. Auflösungserträge aus Sonderposten	1.227,00	1.227	1.227	1.227	1.227	1.227
4. Sonstige Transfererträge	0,00	0	0	0	0	0
5. Öffentlich-rechtliche Entgelte	0,00	0	0	0	0	0
6. Privatrechtliche Entgelte	0,00	0	0	0	0	0
7. Kostenerstattungen und Kostenumlagen	0,00	0	0	0	0	0
8. Zinsen und ähnliche Finanzerträge	0,00	0	0	0	0	0
9. Aktivierte Eigenleistungen	0,00	0	0	0	0	0
10. Bestandsveränderungen	0,00	0	0	0	0	0
11. Sonstige ordentliche Erträge	0,00	0	0	0	0	0
<b>12. = Summe ordentliche Erträge</b>	<b>1.227,00</b>	<b>1.227</b>	<b>1.227</b>	<b>1.227</b>	<b>1.227</b>	<b>1.227</b>
<b>Ordentliche Aufwendungen</b>	--	--	--	--	--	--
13. Personalaufwendungen	0,00	0	0	0	0	0
14. Versorgungsaufwendungen	0,00	0	0	0	0	0
15. Aufwendungen für Sach- und Dienstleistungen	0,00	3.000	3.000	3.000	3.000	3.000
16. Abschreibungen	4.999,00	5.000	5.000	5.000	5.000	5.000
17. Zinsen und ähnliche Aufwendungen	1.267,00	1.216	1.163	1.108	1.050	990
18. Transferaufwendungen	0,00	0	0	0	0	0
19. Sonstige ordentliche Aufwendungen	0,00	0	0	0	0	0
<b>20. = Summe ordentliche Aufwendungen</b>	<b>6.266,00</b>	<b>9.216</b>	<b>9.163</b>	<b>9.108</b>	<b>9.050</b>	<b>8.990</b>
<b>21. ordentliches Ergebnis (Summe ordentliche Erträge abzüglich ordentliche Aufwendungen)</b>	<b>-5.039,00</b>	<b>-7.989</b>	<b>-7.936</b>	<b>-7.881</b>	<b>-7.823</b>	<b>-7.763</b>
22. Außerordentlich Erträge	0,00	0	0	0	0	0
23. Außerordentliche Aufwendungen	0,00	0	0	0	0	0
<b>24. außerordentliches Ergebnis (außerordentliche Erträge abzüglich außerordentliche Aufwendungen)</b>	<b>0,00</b>	<b>0</b>	<b>0</b>	<b>0</b>	<b>0</b>	<b>0</b>
<b>25. Jahresergebnis (Saldo aus dem ordentlichen und dem außerordentlichen Ergebnis) Überschuss (+)/Fehlbetrag (-)</b>	<b>-5.039,00</b>	<b>-7.989</b>	<b>-7.936</b>	<b>-7.881</b>	<b>-7.823</b>	<b>-7.763</b>
26. Erträge aus internen Leistungsbeziehungen	0,00	0	0	0	0	0
27. Aufwendungen aus internen Leistungsbeziehungen	0,00	0	0	0	0	0
<b>28. Saldo aus internen Leistungsbeziehungen</b>	<b>0,00</b>	<b>0</b>	<b>0</b>	<b>0</b>	<b>0</b>	<b>0</b>
<b>29. Ergebnis unter Berücksichtigung der internen Leistungsbeziehungen</b>	<b>-5.039,00</b>	<b>-7.989</b>	<b>-7.936</b>	<b>-7.881</b>	<b>-7.823</b>	<b>-7.763</b>





Kommune  
Teilhaushalt  
Produkt

Gemeinde  
TH4  
561010

Inselgemeinde Juist  
Bauverwaltung mit Bauunterhaltung und Beschaffung  
Umweltschutzmaßnahmen

**Teilhaushalt  
(Muster 8)**

B. Teilergebnishaushalt

Erträge und Aufwendungen		Rechnungs- ergebnis des Vor-Vor- jahres	Ansatz des Vor- jahres	Ansatz des Haus- halts- jahres	Ansatz des ersten Jahres der mittel- fristigen Ergebnis- und Finanz- planung 2023 EUR	Ansatz des zweiten Jahres der mittel- fristigen Ergebnis- und Finanz- planung 2024 EUR	Ansatz des dritten Jahres der mittel- fristigen Ergebnis- und Finanz- planung 2025 EUR
		2020 EUR	2021 EUR	2022 EUR	2023 EUR	2024 EUR	2025 EUR
1		2	3	4	5	6	7
<b>Ordentliche Erträge</b>		--	--	--	--	--	--
1.	Steuern und ähnliche Abgaben	0,00	0	0	0	0	0
2.	Zuwendungen und allgemeine Umlagen	76.644,00	109.000	0	0	0	0
3.	Auflösungserträge aus Sonderposten	0,00	0	0	0	0	0
4.	Sonstige Transfererträge	0,00	0	0	0	0	0
5.	Öffentlich-rechtliche Entgelte	0,00	0	0	0	0	0
6.	Privatrechtliche Entgelte	270,00	0	0	0	0	0
7.	Kostenerstattungen und Kostenumlagen	0,00	0	0	0	0	0
8.	Zinsen und ähnliche Finanzerträge	0,00	0	0	0	0	0
9.	Aktiviert Eigenleistungen	0,00	0	0	0	0	0
10.	Bestandsveränderungen	0,00	0	0	0	0	0
11.	Sonstige ordentliche Erträge	0,00	0	0	0	0	0
12.	<b>= Summe ordentliche Erträge</b>	<b>76.914,00</b>	<b>109.000</b>	<b>0</b>	<b>0</b>	<b>0</b>	<b>0</b>
<b>Ordentliche Aufwendungen</b>		--	--	--	--	--	--
13.	Personalaufwendungen	39.255,70	127.516	0	0	0	0
14.	Versorgungsaufwendungen	0,00	0	0	0	0	0
15.	Aufwendungen für Sach- und Dienstleistungen	7.128,25	3.300	0	0	0	0
16.	Abschreibungen	0,00	0	0	0	0	0
17.	Zinsen und ähnliche Aufwendungen	0,00	0	0	0	0	0
18.	Transferaufwendungen	0,00	0	0	0	0	0
19.	Sonstige ordentliche Aufwendungen	1.201,19	1.000	0	0	0	0
20.	<b>= Summe ordentliche Aufwendungen</b>	<b>47.585,14</b>	<b>131.816</b>	<b>0</b>	<b>0</b>	<b>0</b>	<b>0</b>
21.	<b>ordentliches Ergebnis (Summe ordentliche Erträge abzüglich ordentliche Aufwendungen)</b>	<b>29.328,86</b>	<b>-22.816</b>	<b>0</b>	<b>0</b>	<b>0</b>	<b>0</b>
22.	Außerordentlich Erträge	0,00	0	0	0	0	0
23.	Außerordentliche Aufwendungen	0,00	0	0	0	0	0
24.	<b>außerordentliches Ergebnis (außerordentliche Erträge abzüglich außerordentliche Aufwendungen)</b>	<b>0,00</b>	<b>0</b>	<b>0</b>	<b>0</b>	<b>0</b>	<b>0</b>
25.	<b>Jahresergebnis (Saldo aus dem ordentlichen und dem außerordentlichen Ergebnis) Überschuss (+)/Fehlbetrag (-)</b>	<b>29.328,86</b>	<b>-22.816</b>	<b>0</b>	<b>0</b>	<b>0</b>	<b>0</b>
26.	Erträge aus internen Leistungsbeziehungen	0,00	0	0	0	0	0
27.	Aufwendungen aus internen Leistungsbeziehungen	0,00	0	0	0	0	0
28.	<b>Saldo aus internen Leistungsbeziehungen</b>	<b>0,00</b>	<b>0</b>	<b>0</b>	<b>0</b>	<b>0</b>	<b>0</b>
29.	<b>Ergebnis unter Berücksichtigung der internen Leistungsbeziehungen</b>	<b>29.328,86</b>	<b>-22.816</b>	<b>0</b>	<b>0</b>	<b>0</b>	<b>0</b>



**Teilhaushalt  
(Muster 8)**

**C. Teilfinanzhaushalt**

Einzahlungen und Auszahlungen		Rechnungs- ergebnis des Vor-Vor- jahres	Ansatz des Vor- jahres	Ansatz des Haus- halts- jahres	Verpflichtu- ngsermächt- igungen  2022 EUR	Ansatz des ersten Jahres der mittel- fristigen Ergebnis- und Finanz- planung 2023 EUR	Ansatz des zweiten Jahres der mittel- fristigen Ergebnis- und Finanz- planung 2024 EUR	Ansatz des dritten Jahres der mittel- fristigen Ergebnis- und Finanz- planung 2025 EUR
		2020 EUR	2021 EUR	2022 EUR				
1	2	3	4	5	6	7	8	
<b>Einzahlungen aus laufender Verwaltungstätigkeit</b>		--	--	--	--	--	--	--
1.	Steuern und ähnliche Abgaben	0,00	0	0	0	0	0	0
2.	Zuwendungen und allgemeine Umlagen	132,00	200	200	0	200	200	200
3.	sonstige Transfereinzahlungen	0,00	0	0	0	0	0	0
4.	öffentlich-rechtliche Entgelte	1.400,80	1.200	1.200	0	1.200	1.200	1.200
5.	privatrechtliche Entgelte	-18.037,92	500	500	0	500	500	500
6.	Kostenerstattungen und Kostenumlagen	23.669,49	5.000	5.000	0	5.000	5.000	5.000
7.	Zinsen und ähnliche Einzahlungen	0,00	0	0	0	0	0	0
8.	sonstige haushaltswirksame Einzahlungen	77.717,24	500	500	0	500	500	500
<b>9.</b>	<b>= Summe der Einzahlungen aus laufender Verwaltungstätigkeit</b>	<b>84.881,61</b>	<b>7.400</b>	<b>7.400</b>	<b>0</b>	<b>7.400</b>	<b>7.400</b>	<b>7.400</b>
<b>Auszahlungen aus laufender Verwaltungstätigkeit</b>		--	--	--	--	--	--	--
10.	Personalauszahlungen	502.263,98	465.042	458.363	0	467.541	476.900	486.446
11.	Versorgungsauszahlungen	0,00	0	0	0	0	0	0
12.	Auszahlungen für Sach- und Dienstleistungen und für den Erwerb geringwertiger Vermögensgegenstände	30.132,79	44.600	80.200	0	41.700	41.800	41.800
13.	Zinsen und ähnliche Auszahlungen	0,00	0	0	0	0	0	0
14.	Transferauszahlungen	0,00	0	0	0	0	0	0
15.	sonstige haushaltswirksame Auszahlungen	107.919,33	121.900	119.600	0	114.600	114.600	114.600
<b>16.</b>	<b>= Summe der Auszahlungen aus laufender Verwaltungstätigkeit</b>	<b>640.316,10</b>	<b>631.542</b>	<b>658.163</b>	<b>0</b>	<b>623.841</b>	<b>633.300</b>	<b>642.846</b>
<b>17.</b>	<b>Saldo aus laufender Verwaltungstätigkeit (Summe der Einzahlungen abzüglich Summe der Auszahlungen aus Verwaltungstätigkeit)</b>	<b>-555.434,49</b>	<b>-624.142</b>	<b>-650.763</b>	<b>0</b>	<b>-616.441</b>	<b>-625.900</b>	<b>-635.446</b>
<b>Einzahlungen für Investitionstätigkeit</b>		--	--	--	--	--	--	--
18.	Zuwendungen für Investitionstätigkeit	0,00	0	0	0	0	0	0
19.	Beiträge u. ä. Entgelte für Investitionstätigkeit	0,00	0	0	0	0	0	0
20.	Veräußerung von Sachvermögen	0,00	0	0	0	0	0	0
21.	Veräußerung von Finanzvermögensanlagen	0,00	0	0	0	0	0	0
22.	Sonstige Investitionstätigkeit	3.000,00	0	0	0	0	0	0
<b>23.</b>	<b>= Summe der Einzahlungen für Investitionstätigkeit</b>	<b>3.000,00</b>	<b>0</b>	<b>0</b>	<b>0</b>	<b>0</b>	<b>0</b>	<b>0</b>
<b>Auszahlungen für Investitionstätigkeit</b>		--	--	--	--	--	--	--
24.	Erwerb von Grundstücken und Gebäuden	0,00	0	0	0	0	0	0
25.	Baumaßnahmen	0,00	0	0	0	0	0	0
26.	Erwerb von beweglichem Sachvermögen	8.059,56	9.500	23.000	0	5.000	5.000	5.000
27.	Erwerb von Finanzvermögensanlagen	0,00	10.700	0	0	0	0	0
28.	Aktivierbare Zuwendungen	0,00	63.000	27.500	0	0	0	0
29.	sonstige Investitionstätigkeit	10.000,00	0	0	0	0	0	0



**Teilhaushalt  
(Muster 8)**

**C. Teilfinanzhaushalt**

Einzahlungen und Auszahlungen		Rechnungs- ergebnis des Vor-Vor- jahres	Ansatz des Vor- jahres	Ansatz des Haus- halts- jahres	Verpflichtu- ngsermächt- igungen  2022 EUR	Ansatz des ersten Jahres der mittel- fristigen Ergebnis- und Finanz- planung 2023 EUR	Ansatz des zweiten Jahres der mittel- fristigen Ergebnis- und Finanz- planung 2024 EUR	Ansatz des dritten Jahres der mittel- fristigen Ergebnis- und Finanz- planung 2025 EUR
		2020 EUR	2021 EUR	2022 EUR				
1	2	3	4	5	6	7	8	
30.	= Summe der Auszahlungen für Investitionstätigkeit	18.059,56	83.200	50.500	0	5.000	5.000	5.000
31.	Saldo aus Investitionstätigkeit (Summe Einzahlungen abzüglich Summe Auszahlungen für Investitionstätigkeit)	-15.059,56	-83.200	-50.500	0	-5.000	-5.000	-5.000
32.	Finanzmittel-Überschuss/-Fehlbetrag ( Summen Zeile 17 und 31)	-570.494,05	-707.342	-701.263	0	-621.441	-630.900	-640.446
<b>Ein-, Auszahlungen aus Finanzierungstätigkeit</b>								
33.	"Einzahlungen; Aufnahme Von Krediten und inneren Darlehen für Investitionstätigkeit"	0,00	0	0	0	0	0	0
34.	"Auszahlungen; Tilgung von Krediten und Rückzahlung von inneren Darlehen für Investitionstätigkeit"	0,00	0	0	0	0	0	0
35.	Saldo aus Finanzierungstätigkeit (Saldo aus Zeile 33 und 34)	0,00	0	0	0	0	0	0
36.	Finanzmittelveränderung (Summe der Zeilen 32 und 35)	-570.494,05	-707.342	-701.263	0	-621.441	-630.900	-640.446



**Teilhaushalt  
(Muster 8)**

**C. Teilfinanzhaushalt**

Einzahlungen und Auszahlungen		Rechnungs- ergebnis des Vor-Vor- jahres	Ansatz des Vor- jahres	Ansatz des Haus- halts- jahres	Verpflichtu- ngsermächt- igungen  2022 EUR	Ansatz des ersten Jahres der mittel- fristigen Ergebnis- und Finanz- planung 2023 EUR	Ansatz des zweiten Jahres der mittel- fristigen Ergebnis- und Finanz- planung 2024 EUR	Ansatz des dritten Jahres der mittel- fristigen Ergebnis- und Finanz- planung 2025 EUR
		2020 EUR	2021 EUR	2022 EUR				
1		2	3	4	5	6	7	8
<b>Einzahlungen aus laufender Verwaltungstätigkeit</b>		--	--	--	--	--	--	--
<b>9.</b>	<b>= Summe der Einzahlungen aus laufender Verwaltungstätigkeit</b>	<b>0,00</b>	<b>0</b>	<b>0</b>	<b>0</b>	<b>0</b>	<b>0</b>	<b>0</b>
<b>Auszahlungen aus laufender Verwaltungstätigkeit</b>		--	--	--	--	--	--	--
10.	Personalauszahlungen	140.773,10	134.953	135.764	0	138.481	141.254	144.081
12.	Auszahlungen für Sach- und Dienstleistungen und für den Erwerb geringwertiger Vermögensgegenstände	3.343,32	2.800	2.900	0	2.900	3.000	3.000
15.	sonstige haushaltwirksame Auszahlungen	2.344,41	8.000	8.000	0	8.000	8.000	8.000
<b>16.</b>	<b>= Summe der Auszahlungen aus laufender Verwaltungstätigkeit</b>	<b>146.460,83</b>	<b>145.753</b>	<b>146.664</b>	<b>0</b>	<b>149.381</b>	<b>152.254</b>	<b>155.081</b>
<b>17.</b>	<b>Saldo aus laufender Verwaltungstätigkeit (Summe der Einzahlungen abzüglich Summe der Auszahlungen aus Verwaltungstätigkeit)</b>	<b>-146.460,83</b>	<b>-145.753</b>	<b>-146.664</b>	<b>0</b>	<b>-149.381</b>	<b>-152.254</b>	<b>-155.081</b>
<b>Einzahlungen für Investitionstätigkeit</b>		--	--	--	--	--	--	--
<b>23.</b>	<b>= Summe der Einzahlungen für Investitionstätigkeit</b>	<b>0,00</b>	<b>0</b>	<b>0</b>	<b>0</b>	<b>0</b>	<b>0</b>	<b>0</b>
<b>Auszahlungen für Investitionstätigkeit</b>		--	--	--	--	--	--	--
27.	Erwerb von Finanzvermögensanlagen	0,00	3.700	0	0	0	0	0
<b>30.</b>	<b>= Summe der Auszahlungen für Investitionstätigkeit</b>	<b>0,00</b>	<b>3.700</b>	<b>0</b>	<b>0</b>	<b>0</b>	<b>0</b>	<b>0</b>
<b>31.</b>	<b>Saldo aus Investitionstätigkeit (Summe Einzahlungen abzüglich Summe Auszahlungen für Investitionstätigkeit)</b>	<b>0,00</b>	<b>-3.700</b>	<b>0</b>	<b>0</b>	<b>0</b>	<b>0</b>	<b>0</b>
<b>32.</b>	<b>Finanzmittel-Überschuss/-Fehlbetrag ( Summen Zeile 17 und 31)</b>	<b>-146.460,83</b>	<b>-149.453</b>	<b>-146.664</b>	<b>0</b>	<b>-149.381</b>	<b>-152.254</b>	<b>-155.081</b>
<b>Ein-, Auszahlungen aus Finanzierungstätigkeit</b>								
<b>35.</b>	<b>Saldo aus Finanzierungstätigkeit (Saldo aus Zeile 33 und 34)</b>	<b>0,00</b>	<b>0</b>	<b>0</b>	<b>0</b>	<b>0</b>	<b>0</b>	<b>0</b>
<b>36.</b>	<b>Finanzmittelveränderung (Summe der Zeilen 32 und 35)</b>	<b>-146.460,83</b>	<b>-149.453</b>	<b>-146.664</b>	<b>0</b>	<b>-149.381</b>	<b>-152.254</b>	<b>-155.081</b>



Kommune  
Teilhaushalt  
Produkt

Gemeinde  
TH1  
111020

Inselgemeinde Juist  
Haupt- und Personalverwaltung  
Gemeinderat

**Teilhaushalt  
(Muster 8)**

**C. Teilfinanzhaushalt**

Einzahlungen und Auszahlungen		Rechnungs- ergebnis des Vor-Vor- jahres	Ansatz des Vor- jahres	Ansatz des Haus- halts- jahres	Verpflichtu- ngsermächt- igungen  2022 EUR	Ansatz des ersten Jahres der mittel- fristigen Ergebnis- und Finanz- planung 2023 EUR	Ansatz des zweiten Jahres der mittel- fristigen Ergebnis- und Finanz- planung 2024 EUR	Ansatz des dritten Jahres der mittel- fristigen Ergebnis- und Finanz- planung 2025 EUR
		2020 EUR	2021 EUR	2022 EUR				
1		2	3	4	5	6	7	8
<b>Einzahlungen aus laufender Verwaltungstätigkeit</b>		--	--	--	--	--	--	--
9.	<b>= Summe der Einzahlungen aus laufender Verwaltungstätigkeit</b>	<b>0,00</b>	<b>0</b>	<b>0</b>	<b>0</b>	<b>0</b>	<b>0</b>	<b>0</b>
<b>Auszahlungen aus laufender Verwaltungstätigkeit</b>		--	--	--	--	--	--	--
10.	Personalauszahlungen	24.450,69	26.168	25.840	0	26.361	26.890	27.431
12.	Auszahlungen für Sach- und Dienstleistungen und für den Erwerb geringwertiger Vermögensgegenstände	0,00	6.000	0	0	0	0	0
15.	sonstige haushaltwirksame Auszahlungen	34.436,50	35.000	35.000	0	35.000	35.000	35.000
16.	<b>= Summe der Auszahlungen aus laufender Verwaltungstätigkeit</b>	<b>58.887,19</b>	<b>67.168</b>	<b>60.840</b>	<b>0</b>	<b>61.361</b>	<b>61.890</b>	<b>62.431</b>
17.	<b>Saldo aus laufender Verwaltungstätigkeit (Summe der Einzahlungen abzüglich Summe der Auszahlungen aus Verwaltungstätigkeit)</b>	<b>-58.887,19</b>	<b>-67.168</b>	<b>-60.840</b>	<b>0</b>	<b>-61.361</b>	<b>-61.890</b>	<b>-62.431</b>
<b>Einzahlungen für Investitionstätigkeit</b>		--	--	--	--	--	--	--
23.	<b>= Summe der Einzahlungen für Investitionstätigkeit</b>	<b>0,00</b>	<b>0</b>	<b>0</b>	<b>0</b>	<b>0</b>	<b>0</b>	<b>0</b>
<b>Auszahlungen für Investitionstätigkeit</b>		--	--	--	--	--	--	--
30.	<b>= Summe der Auszahlungen für Investitionstätigkeit</b>	<b>0,00</b>	<b>0</b>	<b>0</b>	<b>0</b>	<b>0</b>	<b>0</b>	<b>0</b>
31.	<b>Saldo aus Investitionstätigkeit (Summe Einzahlungen abzüglich Summe Auszahlungen für Investitionstätigkeit)</b>	<b>0,00</b>	<b>0</b>	<b>0</b>	<b>0</b>	<b>0</b>	<b>0</b>	<b>0</b>
32.	<b>Finanzmittel-Überschuss/-Fehlbetrag ( Summen Zeile 17 und 31)</b>	<b>-58.887,19</b>	<b>-67.168</b>	<b>-60.840</b>	<b>0</b>	<b>-61.361</b>	<b>-61.890</b>	<b>-62.431</b>
<b>Ein-, Auszahlungen aus Finanzierungstätigkeit</b>								
35.	<b>Saldo aus Finanzierungstätigkeit (Saldo aus Zeile 33 und 34)</b>	<b>0,00</b>	<b>0</b>	<b>0</b>	<b>0</b>	<b>0</b>	<b>0</b>	<b>0</b>
36.	<b>Finanzmittelveränderung (Summe der Zeilen 32 und 35)</b>	<b>-58.887,19</b>	<b>-67.168</b>	<b>-60.840</b>	<b>0</b>	<b>-61.361</b>	<b>-61.890</b>	<b>-62.431</b>



**Teilhaushalt  
(Muster 8)**

**C. Teilfinanzhaushalt**

Einzahlungen und Auszahlungen		Rechnungs- ergebnis des Vor-Vor- jahres	Ansatz des Vor- jahres	Ansatz des Haus- halts- jahres	Verpflichtu- ngsermächt- igungen	Ansatz des ersten Jahres der mittel- fristigen Ergebnis- und Finanz- planung 2023 EUR	Ansatz des zweiten Jahres der mittel- fristigen Ergebnis- und Finanz- planung 2024 EUR	Ansatz des dritten Jahres der mittel- fristigen Ergebnis- und Finanz- planung 2025 EUR
		2020 EUR	2021 EUR	2022 EUR	2022 EUR	2023 EUR	2024 EUR	2025 EUR
1		2	3	4	5	6	7	8
<b>Einzahlungen aus laufender Verwaltungstätigkeit</b>		--	--	--	--	--	--	--
4.	öffentlich-rechtliche Entgelte	1.400,80	1.200	1.200	0	1.200	1.200	1.200
5.	privatrechtliche Entgelte	-18.037,92	500	500	0	500	500	500
6.	Kostenerstattungen und Kostenumlagen	23.669,49	5.000	5.000	0	5.000	5.000	5.000
8.	sonstige haushaltswirksame Einzahlungen	77.717,24	500	500	0	500	500	500
9.	<b>= Summe der Einzahlungen aus laufender Verwaltungstätigkeit</b>	<b>84.749,61</b>	<b>7.200</b>	<b>7.200</b>	<b>0</b>	<b>7.200</b>	<b>7.200</b>	<b>7.200</b>
<b>Auszahlungen aus laufender Verwaltungstätigkeit</b>		--	--	--	--	--	--	--
10.	Personalauszahlungen	337.040,19	303.921	296.759	0	302.699	308.756	314.934
12.	Auszahlungen für Sach- und Dienstleistungen und für den Erwerb geringwertiger Vermögensgegenstände	26.789,47	35.300	76.800	0	38.300	38.300	38.300
15.	sonstige haushaltswirksame Auszahlungen	66.246,51	73.800	71.500	0	66.500	66.500	66.500
16.	<b>= Summe der Auszahlungen aus laufender Verwaltungstätigkeit</b>	<b>430.076,17</b>	<b>413.021</b>	<b>445.059</b>	<b>0</b>	<b>407.499</b>	<b>413.556</b>	<b>419.734</b>
17.	<b>Saldo aus laufender Verwaltungstätigkeit (Summe der Einzahlungen abzüglich Summe der Auszahlungen aus Verwaltungstätigkeit)</b>	<b>-345.326,56</b>	<b>-405.821</b>	<b>-437.859</b>	<b>0</b>	<b>-400.299</b>	<b>-406.356</b>	<b>-412.534</b>
<b>Einzahlungen für Investitionstätigkeit</b>		--	--	--	--	--	--	--
22.	Sonstige Investitionstätigkeit	3.000,00	0	0	0	0	0	0
23.	<b>= Summe der Einzahlungen für Investitionstätigkeit</b>	<b>3.000,00</b>	<b>0</b>	<b>0</b>	<b>0</b>	<b>0</b>	<b>0</b>	<b>0</b>
<b>Auszahlungen für Investitionstätigkeit</b>		--	--	--	--	--	--	--
26.	Erwerb von beweglichem Sachvermögen	8.059,56	9.500	23.000	0	5.000	5.000	5.000
27.	Erwerb von Finanzvermögensanlagen	0,00	7.000	0	0	0	0	0
28.	Aktivierbare Zuwendungen	0,00	63.000	27.500	0	0	0	0
29.	sonstige Investitionstätigkeit	10.000,00	0	0	0	0	0	0
30.	<b>= Summe der Auszahlungen für Investitionstätigkeit</b>	<b>18.059,56</b>	<b>79.500</b>	<b>50.500</b>	<b>0</b>	<b>5.000</b>	<b>5.000</b>	<b>5.000</b>
31.	<b>Saldo aus Investitionstätigkeit (Summe Einzahlungen abzüglich Summe Auszahlungen für Investitionstätigkeit)</b>	<b>-15.059,56</b>	<b>-79.500</b>	<b>-50.500</b>	<b>0</b>	<b>-5.000</b>	<b>-5.000</b>	<b>-5.000</b>
32.	<b>Finanzmittel-Überschuss/-Fehlbetrag ( Summen Zeile 17 und 31)</b>	<b>-360.386,12</b>	<b>-485.321</b>	<b>-488.359</b>	<b>0</b>	<b>-405.299</b>	<b>-411.356</b>	<b>-417.534</b>
<b>Ein-, Auszahlungen aus Finanzierungstätigkeit</b>								
35.	<b>Saldo aus Finanzierungstätigkeit (Saldo aus Zeile 33 und 34)</b>	<b>0,00</b>	<b>0</b>	<b>0</b>	<b>0</b>	<b>0</b>	<b>0</b>	<b>0</b>
36.	<b>Finanzmittelveränderung (Summe der Zeilen 32 und 35)</b>	<b>-360.386,12</b>	<b>-485.321</b>	<b>-488.359</b>	<b>0</b>	<b>-405.299</b>	<b>-411.356</b>	<b>-417.534</b>



Kommune  
Teilhaushalt  
Produkt

Gemeinde  
TH1  
111070

Inselgemeinde Juist  
Haupt- und Personalverwaltung  
Beauftragte für Gleichstellung/Senioren/Behinderte

**Teilhaushalt  
(Muster 8)**

**C. Teilfinanzhaushalt**

Einzahlungen und Auszahlungen		Rechnungs- ergebnis des Vor-Vor- jahres	Ansatz des Vor- jahres	Ansatz des Haus- halts- jahres	Verpflichtu- ngsermächt- igungen  2022 EUR	Ansatz des ersten Jahres der mittel- fristigen Ergebnis- und Finanz- planung 2023 EUR	Ansatz des zweiten Jahres der mittel- fristigen Ergebnis- und Finanz- planung 2024 EUR	Ansatz des dritten Jahres der mittel- fristigen Ergebnis- und Finanz- planung 2025 EUR
		2020 EUR	2021 EUR	2022 EUR				
1		2	3	4	5	6	7	8
<b>Einzahlungen aus laufender Verwaltungstätigkeit</b>		--	--	--	--	--	--	--
2.	Zuwendungen und allgemeine Umlagen	132,00	200	200	0	200	200	200
<b>9.</b>	<b>= Summe der Einzahlungen aus laufender Verwaltungstätigkeit</b>	<b>132,00</b>	<b>200</b>	<b>200</b>	<b>0</b>	<b>200</b>	<b>200</b>	<b>200</b>
<b>Auszahlungen aus laufender Verwaltungstätigkeit</b>		--	--	--	--	--	--	--
12.	Auszahlungen für Sach- und Dienstleistungen und für den Erwerb geringwertiger Vermögensgegenstände	0,00	500	500	0	500	500	500
15.	sonstige haushaltwirksame Auszahlungen	4.891,91	5.100	5.100	0	5.100	5.100	5.100
<b>16.</b>	<b>= Summe der Auszahlungen aus laufender Verwaltungstätigkeit</b>	<b>4.891,91</b>	<b>5.600</b>	<b>5.600</b>	<b>0</b>	<b>5.600</b>	<b>5.600</b>	<b>5.600</b>
<b>17.</b>	<b>Saldo aus laufender Verwaltungstätigkeit (Summe der Einzahlungen abzüglich Summe der Auszahlungen aus Verwaltungstätigkeit)</b>	<b>-4.759,91</b>	<b>-5.400</b>	<b>-5.400</b>	<b>0</b>	<b>-5.400</b>	<b>-5.400</b>	<b>-5.400</b>
<b>Einzahlungen für Investitionstätigkeit</b>		--	--	--	--	--	--	--
<b>23.</b>	<b>= Summe der Einzahlungen für Investitionstätigkeit</b>	<b>0,00</b>	<b>0</b>	<b>0</b>	<b>0</b>	<b>0</b>	<b>0</b>	<b>0</b>
<b>Auszahlungen für Investitionstätigkeit</b>		--	--	--	--	--	--	--
<b>30.</b>	<b>= Summe der Auszahlungen für Investitionstätigkeit</b>	<b>0,00</b>	<b>0</b>	<b>0</b>	<b>0</b>	<b>0</b>	<b>0</b>	<b>0</b>
<b>31.</b>	<b>Saldo aus Investitionstätigkeit (Summe Einzahlungen abzüglich Summe Auszahlungen für Investitionstätigkeit)</b>	<b>0,00</b>	<b>0</b>	<b>0</b>	<b>0</b>	<b>0</b>	<b>0</b>	<b>0</b>
<b>32.</b>	<b>Finanzmittel-Überschuss/-Fehlbetrag ( Summen Zeile 17 und 31)</b>	<b>-4.759,91</b>	<b>-5.400</b>	<b>-5.400</b>	<b>0</b>	<b>-5.400</b>	<b>-5.400</b>	<b>-5.400</b>
<b>Ein-, Auszahlungen aus Finanzierungstätigkeit</b>								
<b>35.</b>	<b>Saldo aus Finanzierungstätigkeit (Saldo aus Zeile 33 und 34)</b>	<b>0,00</b>	<b>0</b>	<b>0</b>	<b>0</b>	<b>0</b>	<b>0</b>	<b>0</b>
<b>36.</b>	<b>Finanzmittelveränderung (Summe der Zeilen 32 und 35)</b>	<b>-4.759,91</b>	<b>-5.400</b>	<b>-5.400</b>	<b>0</b>	<b>-5.400</b>	<b>-5.400</b>	<b>-5.400</b>



**Teilhaushalt  
(Muster 8)**

**C. Teilfinanzhaushalt**

Einzahlungen und Auszahlungen		Rechnungs- ergebnis des Vor-Vor- jahres	Ansatz des Vor- jahres	Ansatz des Haus- halts- jahres	Verpflichtun- gsermächtig- ungen 2022 EUR	Ansatz des ersten Jahres der mittel- fristigen Ergebnis- und Finanz- planung 2023 EUR	Ansatz des zweiten Jahres der mittel- fristigen Ergebnis- und Finanz- planung 2024 EUR	Ansatz des dritten Jahres der mittel- fristigen Ergebnis- und Finanz- planung 2025 EUR
		2020 EUR	2021 EUR	2022 EUR				
1		2	3	4	5	6	7	8
<b>Einzahlungen aus laufender Verwaltungstätigkeit</b>		--	--	--	--	--	--	--
1.	Steuern und ähnliche Abgaben	3.852.177,38	4.164.357	4.321.138	0	4.374.788	4.433.038	4.488.088
2.	Zuwendungen und allgemeine Umlagen	634.338,00	35.104	35.650	0	35.650	35.650	35.650
3.	sonstige Transfereinzahlungen	0,00	0	0	0	0	0	0
4.	öffentlich-rechtliche Entgelte	2.467.898,63	3.366.100	3.366.100	0	3.366.100	3.366.100	3.366.100
5.	privatrechtliche Entgelte	234.560,52	254.200	256.200	0	257.700	257.700	257.700
6.	Kostenerstattungen und Kostenumlagen	13.502,66	18.595	9.585	0	9.780	9.979	10.180
7.	Zinsen und ähnliche Einzahlungen	1.181,03	35.190	36.346	0	36.010	35.905	35.800
8.	sonstige haushaltswirksame Einzahlungen	130.477,78	112.000	114.500	0	112.000	112.000	112.000
<b>9.</b>	<b>= Summe der Einzahlungen aus laufender Verwaltungstätigkeit</b>	<b>7.334.136,00</b>	<b>7.985.546</b>	<b>8.139.519</b>	<b>0</b>	<b>8.192.028</b>	<b>8.250.372</b>	<b>8.305.518</b>
<b>Auszahlungen aus laufender Verwaltungstätigkeit</b>		--	--	--	--	--	--	--
10.	Personalauszahlungen	252.592,23	319.085	343.203	0	350.088	357.110	364.268
11.	Versorgungsauszahlungen	0,00	0	0	0	0	0	0
12.	Auszahlungen für Sach- und Dienstleistungen und für den Erwerb geringwertiger Vermögensgegenstände	220.054,56	299.530	485.730	0	308.730	308.730	308.730
13.	Zinsen und ähnliche Auszahlungen	12.691,87	20.604	14.203	0	13.286	12.526	11.777
14.	Transferauszahlungen	4.180.994,60	5.490.352	5.692.047	0	5.155.695	5.165.695	5.175.695
15.	sonstige haushaltswirksame Auszahlungen	34.709,41	35.000	28.950	0	28.950	28.950	28.950
<b>16.</b>	<b>= Summe der Auszahlungen aus laufender Verwaltungstätigkeit</b>	<b>4.701.042,67</b>	<b>6.164.571</b>	<b>6.564.133</b>	<b>0</b>	<b>5.856.749</b>	<b>5.873.011</b>	<b>5.889.420</b>
<b>17.</b>	<b>Saldo aus laufender Verwaltungstätigkeit (Summe der Einzahlungen abzüglich Summe der Auszahlungen aus Verwaltungstätigkeit)</b>	<b>2.633.093,33</b>	<b>1.820.975</b>	<b>1.575.386</b>	<b>0</b>	<b>2.335.279</b>	<b>2.377.361</b>	<b>2.416.098</b>
<b>Einzahlungen für Investitionstätigkeit</b>		--	--	--	--	--	--	--
18.	Zuwendungen für Investitionstätigkeit	0,00	0	16.000	0	0	0	0
19.	Beiträge u. ä. Entgelte für Investitionstätigkeit	0,00	0	0	0	0	0	0
20.	Veräußerung von Sachvermögen	0,00	0	0	0	0	0	0
21.	Veräußerung von Finanzvermögensanlagen	0,00	0	0	0	0	0	0
22.	Sonstige Investitionstätigkeit	172,78	0	0	0	0	0	0
<b>23.</b>	<b>= Summe der Einzahlungen für Investitionstätigkeit</b>	<b>172,78</b>	<b>0</b>	<b>16.000</b>	<b>0</b>	<b>0</b>	<b>0</b>	<b>0</b>
<b>Auszahlungen für Investitionstätigkeit</b>		--	--	--	--	--	--	--
24.	Erwerb von Grundstücken und Gebäuden	0,00	25.000	0	0	0	0	0
25.	Baumaßnahmen	0,00	80.000	1.281.000	0	0	0	0
26.	Erwerb von beweglichem Sachvermögen	0,00	15.000	15.000	0	10.000	10.000	10.000
27.	Erwerb von Finanzvermögensanlagen	0,00	80.000	0	0	0	0	0
28.	Aktivierbare Zuwendungen	0,00	0	0	0	0	0	0
29.	sonstige Investitionstätigkeit	0,00	0	0	0	0	0	0
<b>30.</b>	<b>= Summe der Auszahlungen für Investitionstätigkeit</b>	<b>0,00</b>	<b>200.000</b>	<b>1.296.000</b>	<b>0</b>	<b>10.000</b>	<b>10.000</b>	<b>10.000</b>
<b>31.</b>	<b>Saldo aus Investitionstätigkeit (Summe Einzahlungen abzüglich Summe Auszahlungen für Investitionstätigkeit)</b>	<b>172,78</b>	<b>-200.000</b>	<b>-1.280.000</b>	<b>0</b>	<b>-10.000</b>	<b>-10.000</b>	<b>-10.000</b>





Kommune  
Teilhaushalt

Gemeinde  
TH2

Inselgemeinde Juist  
Kämmerei/Kasse mit Liegenschaftsverwaltung und EDV

**Teilhaushalt  
(Muster 8)**

**C. Teilfinanzhaushalt**

Einzahlungen und Auszahlungen		Rechnungs- ergebnis des Vor-Vor- jahres	Ansatz des Vor- jahres	Ansatz des Haus- halts- jahres	Verpflichtun- gsermächtig- ungen  2022 EUR	Ansatz des ersten Jahres der mittel- fristigen Ergebnis- und Finanz- planung 2023 EUR	Ansatz des zweiten Jahres der mittel- fristigen Ergebnis- und Finanz- planung 2024 EUR	Ansatz des dritten Jahres der mittel- fristigen Ergebnis- und Finanz- planung 2025 EUR
		2020 EUR	2021 EUR	2022 EUR				
1		2	3	4	5	6	7	8
32.	<b>Finanzmittel-Überschuss/-Fehlbetrag (Summen Zeile 17 und 31)</b>	<b>2.633.266,11</b>	<b>1.620.975</b>	<b>295.386</b>	<b>0</b>	<b>2.325.279</b>	<b>2.367.361</b>	<b>2.406.098</b>
<b>Ein-, Auszahlungen aus Finanzierungstätigkeit</b>								
33.	"Einzahlungen; Aufnahme Von Krediten und inneren Darlehen für Investitionstätigkeit"	557.103,82	1.219.000	5.260.000	0	2.276.000	2.273.000	273.000
34.	"Auszahlungen; Tilgung von Krediten und Rückzahlung von inneren Darlehen für Investitionstätigkeit"	290.506,65	288.154	302.600	0	317.188	326.122	312.513
35.	<b>Saldo aus Finanzierungstätigkeit (Saldo aus Zeile 33 und 34)</b>	<b>266.597,17</b>	<b>930.846</b>	<b>4.957.400</b>	<b>0</b>	<b>1.958.812</b>	<b>1.946.878</b>	<b>-39.513</b>
36.	<b>Finanzmittelveränderung (Summe der Zeilen 32 und 35)</b>	<b>2.899.863,28</b>	<b>2.551.821</b>	<b>5.252.786</b>	<b>0</b>	<b>4.284.091</b>	<b>4.314.239</b>	<b>2.366.585</b>



**Teilhaushalt  
(Muster 8)**

**C. Teilfinanzhaushalt**

Einzahlungen und Auszahlungen		Rechnungs- ergebnis des Vor-Vor- jahres	Ansatz des Vor- jahres	Ansatz des Haus- halts- jahres	Verpflichtu- ngsermächt- igungen	Ansatz des ersten Jahres der mittel- fristigen Ergebnis- und Finanz- planung 2023 EUR	Ansatz des zweiten Jahres der mittel- fristigen Ergebnis- und Finanz- planung 2024 EUR	Ansatz des dritten Jahres der mittel- fristigen Ergebnis- und Finanz- planung 2025 EUR
		2020 EUR	2021 EUR	2022 EUR	2022 EUR	2023 EUR	2024 EUR	2025 EUR
1		2	3	4	5	6	7	8
<b>Einzahlungen aus laufender Verwaltungstätigkeit</b>		--	--	--	--	--	--	--
7.	Zinsen und ähnliche Einzahlungen	523,11	500	600	0	600	600	600
<b>9.</b>	<b>= Summe der Einzahlungen aus laufender Verwaltungstätigkeit</b>	<b>523,11</b>	<b>500</b>	<b>600</b>	<b>0</b>	<b>600</b>	<b>600</b>	<b>600</b>
<b>Auszahlungen aus laufender Verwaltungstätigkeit</b>		--	--	--	--	--	--	--
10.	Personalauszahlungen	37.898,02	41.461	45.875	0	46.794	47.732	48.688
12.	Auszahlungen für Sach- und Dienstleistungen und für den Erwerb geringwertiger Vermögensgegenstände	305,30	0	0	0	0	0	0
15.	sonstige haushaltwirksame Auszahlungen	19.074,98	23.000	18.000	0	18.000	18.000	18.000
<b>16.</b>	<b>= Summe der Auszahlungen aus laufender Verwaltungstätigkeit</b>	<b>57.278,30</b>	<b>64.461</b>	<b>63.875</b>	<b>0</b>	<b>64.794</b>	<b>65.732</b>	<b>66.688</b>
17.	Saldo aus laufender Verwaltungstätigkeit (Summe der Einzahlungen abzüglich Summe der Auszahlungen aus Verwaltungstätigkeit)	-56.755,19	-63.961	-63.275	0	-64.194	-65.132	-66.088
<b>Einzahlungen für Investitionstätigkeit</b>		--	--	--	--	--	--	--
<b>23.</b>	<b>= Summe der Einzahlungen für Investitionstätigkeit</b>	<b>0,00</b>	<b>0</b>	<b>0</b>	<b>0</b>	<b>0</b>	<b>0</b>	<b>0</b>
<b>Auszahlungen für Investitionstätigkeit</b>		--	--	--	--	--	--	--
27.	Erwerb von Finanzvermögensanlagen	0,00	80.000	0	0	0	0	0
<b>30.</b>	<b>= Summe der Auszahlungen für Investitionstätigkeit</b>	<b>0,00</b>	<b>80.000</b>	<b>0</b>	<b>0</b>	<b>0</b>	<b>0</b>	<b>0</b>
31.	Saldo aus Investitionstätigkeit (Summe Einzahlungen abzüglich Summe Auszahlungen für Investitionstätigkeit)	0,00	-80.000	0	0	0	0	0
<b>32.</b>	<b>Finanzmittel-Überschuss/-Fehlbetrag ( Summen Zeile 17 und 31)</b>	<b>-56.755,19</b>	<b>-143.961</b>	<b>-63.275</b>	<b>0</b>	<b>-64.194</b>	<b>-65.132</b>	<b>-66.088</b>
<b>Ein-, Auszahlungen aus Finanzierungstätigkeit</b>								
<b>35.</b>	<b>Saldo aus Finanzierungstätigkeit (Saldo aus Zeile 33 und 34)</b>	<b>0,00</b>	<b>0</b>	<b>0</b>	<b>0</b>	<b>0</b>	<b>0</b>	<b>0</b>
<b>36.</b>	<b>Finanzmittelveränderung (Summe der Zeilen 32 und 35)</b>	<b>-56.755,19</b>	<b>-143.961</b>	<b>-63.275</b>	<b>0</b>	<b>-64.194</b>	<b>-65.132</b>	<b>-66.088</b>



Kommune  
Teilhaushalt  
Produkt

Gemeinde  
TH2  
111050

Inselgemeinde Juist  
Kämmerei/Kasse mit Liegenschaftsverwaltung und EDV  
Liegenschaftsverwaltung

**Teilhaushalt  
(Muster 8)**

**C. Teilfinanzhaushalt**

Einzahlungen und Auszahlungen		Rechnungs- ergebnis des Vor-Vor- jahres	Ansatz des Vor- jahres	Ansatz des Haus- halts- jahres	Verpflichtu- ngsermächt- igungen  2022 EUR	Ansatz des ersten Jahres der mittel- fristigen Ergebnis- und Finanz- planung 2023 EUR	Ansatz des zweiten Jahres der mittel- fristigen Ergebnis- und Finanz- planung 2024 EUR	Ansatz des dritten Jahres der mittel- fristigen Ergebnis- und Finanz- planung 2025 EUR
		2020 EUR	2021 EUR	2022 EUR				
1		2	3	4	5	6	7	8
<b>Einzahlungen aus laufender Verwaltungstätigkeit</b>		--	--	--	--	--	--	--
5.	privatrechtliche Entgelte	15.278,66	6.000	6.000	0	6.000	6.000	6.000
<b>9.</b>	<b>= Summe der Einzahlungen aus laufender Verwaltungstätigkeit</b>	<b>15.278,66</b>	<b>6.000</b>	<b>6.000</b>	<b>0</b>	<b>6.000</b>	<b>6.000</b>	<b>6.000</b>
<b>Auszahlungen aus laufender Verwaltungstätigkeit</b>		--	--	--	--	--	--	--
10.	Personalauszahlungen	6.490,54	6.746	6.579	0	6.712	6.848	6.986
12.	Auszahlungen für Sach- und Dienstleistungen und für den Erwerb geringwertiger Vermögensgegenstände	2.263,49	3.130	69.630	0	69.630	69.630	69.630
15.	sonstige haushaltwirksame Auszahlungen	0,00	600	550	0	550	550	550
<b>16.</b>	<b>= Summe der Auszahlungen aus laufender Verwaltungstätigkeit</b>	<b>8.754,03</b>	<b>10.476</b>	<b>76.759</b>	<b>0</b>	<b>76.892</b>	<b>77.028</b>	<b>77.166</b>
17.	Saldo aus laufender Verwaltungstätigkeit (Summe der Einzahlungen abzüglich Summe der Auszahlungen aus Verwaltungstätigkeit)	6.524,63	-4.476	-70.759	0	-70.892	-71.028	-71.166
<b>Einzahlungen für Investitionstätigkeit</b>		--	--	--	--	--	--	--
<b>23.</b>	<b>= Summe der Einzahlungen für Investitionstätigkeit</b>	<b>0,00</b>	<b>0</b>	<b>0</b>	<b>0</b>	<b>0</b>	<b>0</b>	<b>0</b>
<b>Auszahlungen für Investitionstätigkeit</b>		--	--	--	--	--	--	--
<b>30.</b>	<b>= Summe der Auszahlungen für Investitionstätigkeit</b>	<b>0,00</b>	<b>0</b>	<b>0</b>	<b>0</b>	<b>0</b>	<b>0</b>	<b>0</b>
31.	Saldo aus Investitionstätigkeit (Summe Einzahlungen abzüglich Summe Auszahlungen für Investitionstätigkeit)	0,00	0	0	0	0	0	0
32.	Finanzmittel-Überschuss/-Fehlbetrag ( Summen Zeile 17 und 31)	6.524,63	-4.476	-70.759	0	-70.892	-71.028	-71.166
<b>Ein-, Auszahlungen aus Finanzierungstätigkeit</b>								
35.	Saldo aus Finanzierungstätigkeit (Saldo aus Zeile 33 und 34)	0,00	0	0	0	0	0	0
36.	Finanzmittelveränderung (Summe der Zeilen 32 und 35)	6.524,63	-4.476	-70.759	0	-70.892	-71.028	-71.166



**Teilhaushalt  
(Muster 8)**

**C. Teilfinanzhaushalt**

Einzahlungen und Auszahlungen	Rechnungs- ergebnis des Vor-Vor- jahres	Ansatz des Vor- jahres	Ansatz des Haus- halts- jahres	Verpflichtu- ngsermächt- igungen  2022 EUR	Ansatz des ersten Jahres der mittel- fristigen Ergebnis- und Finanz- planung 2023 EUR	Ansatz des zweiten Jahres der mittel- fristigen Ergebnis- und Finanz- planung 2024 EUR	Ansatz des dritten Jahres der mittel- fristigen Ergebnis- und Finanz- planung 2025 EUR
	2020 EUR	2021 EUR	2022 EUR				
1	2	3	4	5	6	7	8
<b>Einzahlungen aus laufender Verwaltungstätigkeit</b>	--	--	--	--	--	--	--
5.    privatrechtliche Entgelte	-4.870,13	0	0	0	0	0	0
8.    sonstige haushaltswirksame Einzahlungen	29.501,11	5.000	7.500	0	5.000	5.000	5.000
<b>9.    = Summe der Einzahlungen aus laufender Verwaltungstätigkeit</b>	<b>24.630,98</b>	<b>5.000</b>	<b>7.500</b>	<b>0</b>	<b>5.000</b>	<b>5.000</b>	<b>5.000</b>
<b>Auszahlungen aus laufender Verwaltungstätigkeit</b>	--	--	--	--	--	--	--
10.   Personalauszahlungen	29.034,05	50.702	62.672	0	63.927	65.206	66.511
12.   Auszahlungen für Sach- und Dienstleistungen und für den Erwerb geringwertiger Vermögensgegenstände	29.694,71	0	0	0	0	0	0
13.   Zinsen und ähnliche Auszahlungen	104,27	0	0	0	0	0	0
15.   sonstige haushaltswirksame Auszahlungen	6.923,27	7.700	6.700	0	6.700	6.700	6.700
<b>16.   = Summe der Auszahlungen aus laufender Verwaltungstätigkeit</b>	<b>65.756,30</b>	<b>58.402</b>	<b>69.372</b>	<b>0</b>	<b>70.627</b>	<b>71.906</b>	<b>73.211</b>
17.   Saldo aus laufender Verwaltungstätigkeit (Summe der Einzahlungen abzüglich Summe der Auszahlungen aus Verwaltungstätigkeit)	<b>-41.125,32</b>	<b>-53.402</b>	<b>-61.872</b>	<b>0</b>	<b>-65.627</b>	<b>-66.906</b>	<b>-68.211</b>
<b>Einzahlungen für Investitionstätigkeit</b>	--	--	--	--	--	--	--
<b>23.   = Summe der Einzahlungen für Investitionstätigkeit</b>	<b>0,00</b>	<b>0</b>	<b>0</b>	<b>0</b>	<b>0</b>	<b>0</b>	<b>0</b>
<b>Auszahlungen für Investitionstätigkeit</b>	--	--	--	--	--	--	--
<b>30.   = Summe der Auszahlungen für Investitionstätigkeit</b>	<b>0,00</b>	<b>0</b>	<b>0</b>	<b>0</b>	<b>0</b>	<b>0</b>	<b>0</b>
31.   Saldo aus Investitionstätigkeit (Summe Einzahlungen abzüglich Summe Auszahlungen für Investitionstätigkeit)	<b>0,00</b>	<b>0</b>	<b>0</b>	<b>0</b>	<b>0</b>	<b>0</b>	<b>0</b>
<b>32.   Finanzmittel-Überschuss/-Fehlbetrag (</b> <b>Summen Zeile 17 und 31)</b>	<b>-41.125,32</b>	<b>-53.402</b>	<b>-61.872</b>	<b>0</b>	<b>-65.627</b>	<b>-66.906</b>	<b>-68.211</b>
<b>Ein-, Auszahlungen aus Finanzierungstätigkeit</b>							
35.   Saldo aus Finanzierungstätigkeit (Saldo aus Zeile 33 und 34)	<b>0,00</b>	<b>0</b>	<b>0</b>	<b>0</b>	<b>0</b>	<b>0</b>	<b>0</b>
36.   Finanzmittelveränderung (Summe der Zeilen 32 und 35)	<b>-41.125,32</b>	<b>-53.402</b>	<b>-61.872</b>	<b>0</b>	<b>-65.627</b>	<b>-66.906</b>	<b>-68.211</b>



Kommune  
Teilhaushalt  
Produkt

Gemeinde  
TH2  
111080

Inselgemeinde Juist  
Kämmerei/Kasse mit Liegenschaftsverwaltung und EDV  
Verwaltungsgebäude

**Teilhaushalt  
(Muster 8)**

**C. Teilfinanzhaushalt**

Einzahlungen und Auszahlungen		Rechnungs- ergebnis des Vor-Vor- jahres	Ansatz des Vor- jahres	Ansatz des Haus- halts- jahres	Verpflichtu- ngsermächt- igungen  2022 EUR	Ansatz des ersten Jahres der mittel- fristigen Ergebnis- und Finanz- planung 2023 EUR	Ansatz des zweiten Jahres der mittel- fristigen Ergebnis- und Finanz- planung 2024 EUR	Ansatz des dritten Jahres der mittel- fristigen Ergebnis- und Finanz- planung 2025 EUR
		2020 EUR	2021 EUR	2022 EUR				
1		2	3	4	5	6	7	8
<b>Einzahlungen aus laufender Verwaltungstätigkeit</b>		--	--	--	--	--	--	--
5.	privatrechtliche Entgelte	0,00	19.000	19.000	0	19.000	19.000	19.000
<b>9.</b>	<b>= Summe der Einzahlungen aus laufender Verwaltungstätigkeit</b>	<b>0,00</b>	<b>19.000</b>	<b>19.000</b>	<b>0</b>	<b>19.000</b>	<b>19.000</b>	<b>19.000</b>
<b>Auszahlungen aus laufender Verwaltungstätigkeit</b>		--	--	--	--	--	--	--
10.	Personalauszahlungen	44.107,39	52.731	66.765	0	68.103	69.467	70.857
12.	Auszahlungen für Sach- und Dienstleistungen und für den Erwerb geringwertiger Vermögensgegenstände	66.230,63	112.500	126.500	0	45.500	45.500	45.500
<b>16.</b>	<b>= Summe der Auszahlungen aus laufender Verwaltungstätigkeit</b>	<b>110.338,02</b>	<b>165.231</b>	<b>193.265</b>	<b>0</b>	<b>113.603</b>	<b>114.967</b>	<b>116.357</b>
17.	Saldo aus laufender Verwaltungstätigkeit (Summe der Einzahlungen abzüglich Summe der Auszahlungen aus Verwaltungstätigkeit)	-110.338,02	-146.231	-174.265	0	-94.603	-95.967	-97.357
<b>Einzahlungen für Investitionstätigkeit</b>		--	--	--	--	--	--	--
<b>23.</b>	<b>= Summe der Einzahlungen für Investitionstätigkeit</b>	<b>0,00</b>	<b>0</b>	<b>0</b>	<b>0</b>	<b>0</b>	<b>0</b>	<b>0</b>
<b>Auszahlungen für Investitionstätigkeit</b>		--	--	--	--	--	--	--
24.	Erwerb von Grundstücken und Gebäuden	0,00	25.000	0	0	0	0	0
<b>30.</b>	<b>= Summe der Auszahlungen für Investitionstätigkeit</b>	<b>0,00</b>	<b>25.000</b>	<b>0</b>	<b>0</b>	<b>0</b>	<b>0</b>	<b>0</b>
31.	Saldo aus Investitionstätigkeit (Summe Einzahlungen abzüglich Summe Auszahlungen für Investitionstätigkeit)	0,00	-25.000	0	0	0	0	0
32.	Finanzmittel-Überschuss/-Fehlbetrag ( Summen Zeile 17 und 31)	-110.338,02	-171.231	-174.265	0	-94.603	-95.967	-97.357
<b>Ein-, Auszahlungen aus Finanzierungstätigkeit</b>								
35.	Saldo aus Finanzierungstätigkeit (Saldo aus Zeile 33 und 34)	0,00	0	0	0	0	0	0
36.	Finanzmittelveränderung (Summe der Zeilen 32 und 35)	-110.338,02	-171.231	-174.265	0	-94.603	-95.967	-97.357



<b>Teilhaushalt (Muster 8)</b>							
<b>C. Teilfinanzhaushalt</b>							
Einzahlungen und Auszahlungen	Rechnungs- ergebnis des Vor-Vor- jahres	Ansatz des Vor- jahres	Ansatz des Haus- halts- jahres	Verpflichtu- ngsermächt- igungen  2022 EUR	Ansatz des ersten Jahres der mittel- fristigen Ergebnis- und Finanz- planung 2023 EUR	Ansatz des zweiten Jahres der mittel- fristigen Ergebnis- und Finanz- planung 2024 EUR	Ansatz des dritten Jahres der mittel- fristigen Ergebnis- und Finanz- planung 2025 EUR
1	2	3	4	5	6	7	8
<b>Einzahlungen aus laufender Verwaltungstätigkeit</b>	--	--	--	--	--	--	--
5.    privatrechtliche Entgelte	12.082,00	14.500	0	0	0	0	0
<b>9.    = Summe der Einzahlungen aus laufender Verwaltungstätigkeit</b>	<b>12.082,00</b>	<b>14.500</b>	<b>0</b>	<b>0</b>	<b>0</b>	<b>0</b>	<b>0</b>
<b>Auszahlungen aus laufender Verwaltungstätigkeit</b>	--	--	--	--	--	--	--
10.   Personalauszahlungen	344,81	4.979	4.813	0	4.911	5.011	5.113
12.   Auszahlungen für Sach- und Dienstleistungen und für den Erwerb geringwertiger Vermögensgegenstände	5.992,37	6.100	6.100	0	6.100	6.100	6.100
<b>16.   = Summe der Auszahlungen aus laufender Verwaltungstätigkeit</b>	<b>6.337,18</b>	<b>11.079</b>	<b>10.913</b>	<b>0</b>	<b>11.011</b>	<b>11.111</b>	<b>11.213</b>
17.   Saldo aus laufender Verwaltungstätigkeit (Summe der Einzahlungen abzüglich Summe der Auszahlungen aus Verwaltungstätigkeit)	5.744,82	3.421	-10.913	0	-11.011	-11.111	-11.213
<b>Einzahlungen für Investitionstätigkeit</b>	--	--	--	--	--	--	--
23.   = Summe der Einzahlungen für Investitionstätigkeit	0,00	0	0	0	0	0	0
<b>Auszahlungen für Investitionstätigkeit</b>	--	--	--	--	--	--	--
30.   = Summe der Auszahlungen für Investitionstätigkeit	0,00	0	0	0	0	0	0
31.   Saldo aus Investitionstätigkeit (Summe Einzahlungen abzüglich Summe Auszahlungen für Investitionstätigkeit)	0,00	0	0	0	0	0	0
32.   Finanzmittel-Überschuss/-Fehlbetrag ( Summen Zeile 17 und 31)	5.744,82	3.421	-10.913	0	-11.011	-11.111	-11.213
<b>Ein-, Auszahlungen aus Finanzierungstätigkeit</b>	--	--	--	--	--	--	--
35.   Saldo aus Finanzierungstätigkeit (Saldo aus Zeile 33 und 34)	0,00	0	0	0	0	0	0
36.   Finanzmittelveränderung (Summe der Zeilen 32 und 35)	5.744,82	3.421	-10.913	0	-11.011	-11.111	-11.213



Kommune  
 Teilhaushalt  
 Produkt

Gemeinde  
 TH2  
 418010

Inselgemeinde Juist  
 Kämmerei/Kasse mit Liegenschaftsverwaltung und EDV  
 Eigenbetrieb Kurverwaltung Juist

**Teilhaushalt  
 (Muster 8)**

**C. Teilfinanzhaushalt**

Einzahlungen und Auszahlungen	Rechnungs- ergebnis des Vor-Vor- jahres	Ansatz des Vor- jahres	Ansatz des Haus- halts- jahres	Verpflichtun- gsermächtig- ungen  2022 EUR	Ansatz des ersten Jahres der mittel- fristigen Ergebnis- und Finanz- planung 2023 EUR	Ansatz des zweiten Jahres der mittel- fristigen Ergebnis- und Finanz- planung 2024 EUR	Ansatz des dritten Jahres der mittel- fristigen Ergebnis- und Finanz- planung 2025 EUR
	2020 EUR	2021 EUR	2022 EUR				
1	2	3	4	5	6	7	8
<b>Einzahlungen aus laufender Verwaltungstätigkeit</b>	--	--	--	--	--	--	--
4. öffentlich-rechtliche Entgelte	2.467.898,63	3.366.100	3.366.100	0	3.366.100	3.366.100	3.366.100
<b>9. = Summe der Einzahlungen aus laufender Verwaltungstätigkeit</b>	<b>2.467.898,63</b>	<b>3.366.100</b>	<b>3.366.100</b>	<b>0</b>	<b>3.366.100</b>	<b>3.366.100</b>	<b>3.366.100</b>
<b>Auszahlungen aus laufender Verwaltungstätigkeit</b>	--	--	--	--	--	--	--
14. Transferauszahlungen	2.595.132,60	3.698.600	4.037.600	0	3.500.600	3.500.600	3.500.600
<b>16. = Summe der Auszahlungen aus laufender Verwaltungstätigkeit</b>	<b>2.595.132,60</b>	<b>3.698.600</b>	<b>4.037.600</b>	<b>0</b>	<b>3.500.600</b>	<b>3.500.600</b>	<b>3.500.600</b>
<b>17. Saldo aus laufender Verwaltungstätigkeit (Summe der Einzahlungen abzüglich Summe der Auszahlungen aus Verwaltungstätigkeit)</b>	<b>-127.233,97</b>	<b>-332.500</b>	<b>-671.500</b>	<b>0</b>	<b>-134.500</b>	<b>-134.500</b>	<b>-134.500</b>
<b>Einzahlungen für Investitionstätigkeit</b>	--	--	--	--	--	--	--
<b>23. = Summe der Einzahlungen für Investitionstätigkeit</b>	<b>0,00</b>	<b>0</b>	<b>0</b>	<b>0</b>	<b>0</b>	<b>0</b>	<b>0</b>
<b>Auszahlungen für Investitionstätigkeit</b>	--	--	--	--	--	--	--
<b>30. = Summe der Auszahlungen für Investitionstätigkeit</b>	<b>0,00</b>	<b>0</b>	<b>0</b>	<b>0</b>	<b>0</b>	<b>0</b>	<b>0</b>
<b>31. Saldo aus Investitionstätigkeit (Summe Einzahlungen abzüglich Summe Auszahlungen für Investitionstätigkeit)</b>	<b>0,00</b>	<b>0</b>	<b>0</b>	<b>0</b>	<b>0</b>	<b>0</b>	<b>0</b>
<b>32. Finanzmittel-Überschuss/-Fehlbetrag ( Summen Zeile 17 und 31)</b>	<b>-127.233,97</b>	<b>-332.500</b>	<b>-671.500</b>	<b>0</b>	<b>-134.500</b>	<b>-134.500</b>	<b>-134.500</b>
<b>Ein-, Auszahlungen aus Finanzierungstätigkeit</b>							
<b>35. Saldo aus Finanzierungstätigkeit (Saldo aus Zeile 33 und 34)</b>	<b>0,00</b>	<b>0</b>	<b>0</b>	<b>0</b>	<b>0</b>	<b>0</b>	<b>0</b>
<b>36. Finanzmittelveränderung (Summe der Zeilen 32 und 35)</b>	<b>-127.233,97</b>	<b>-332.500</b>	<b>-671.500</b>	<b>0</b>	<b>-134.500</b>	<b>-134.500</b>	<b>-134.500</b>



**Teilhaushalt  
(Muster 8)**

**C. Teilfinanzhaushalt**

Einzahlungen und Auszahlungen		Rechnungs- ergebnis des Vor-Vor- jahres	Ansatz des Vor- jahres	Ansatz des Haus- halts- jahres	Verpflichtu- ngsermächt- igungen	Ansatz des ersten Jahres der mittel- fristigen Ergebnis- und Finanz- planung 2023 EUR	Ansatz des zweiten Jahres der mittel- fristigen Ergebnis- und Finanz- planung 2024 EUR	Ansatz des dritten Jahres der mittel- fristigen Ergebnis- und Finanz- planung 2025 EUR
		2020 EUR	2021 EUR	2022 EUR	2022 EUR	2023 EUR	2024 EUR	2025 EUR
1		2	3	4	5	6	7	8
<b>Einzahlungen aus laufender Verwaltungstätigkeit</b>		--	--	--	--	--	--	--
5.	privatrechtliche Entgelte	5.104,93	5.500	2.000	0	2.000	2.000	2.000
7.	Zinsen und ähnliche Einzahlungen	277,22	270	265	0	260	255	250
<b>9.</b>	<b>= Summe der Einzahlungen aus laufender Verwaltungstätigkeit</b>	<b>5.382,15</b>	<b>5.770</b>	<b>2.265</b>	<b>0</b>	<b>2.260</b>	<b>2.255</b>	<b>2.250</b>
<b>Auszahlungen aus laufender Verwaltungstätigkeit</b>		--	--	--	--	--	--	--
10.	Personalauszahlungen	79.312,68	100.440	104.276	0	106.365	108.496	110.669
12.	Auszahlungen für Sach- und Dienstleistungen und für den Erwerb geringwertiger Vermögensgegenstände	8.549,30	15.300	27.000	0	27.000	27.000	27.000
<b>16.</b>	<b>= Summe der Auszahlungen aus laufender Verwaltungstätigkeit</b>	<b>87.861,98</b>	<b>115.740</b>	<b>131.276</b>	<b>0</b>	<b>133.365</b>	<b>135.496</b>	<b>137.669</b>
17.	Saldo aus laufender Verwaltungstätigkeit (Summe der Einzahlungen abzüglich Summe der Auszahlungen aus Verwaltungstätigkeit)	-82.479,83	-109.970	-129.011	0	-131.105	-133.241	-135.419
<b>Einzahlungen für Investitionstätigkeit</b>		--	--	--	--	--	--	--
22.	Sonstige Investitionstätigkeit	172,78	0	0	0	0	0	0
<b>23.</b>	<b>= Summe der Einzahlungen für Investitionstätigkeit</b>	<b>172,78</b>	<b>0</b>	<b>0</b>	<b>0</b>	<b>0</b>	<b>0</b>	<b>0</b>
<b>Auszahlungen für Investitionstätigkeit</b>		--	--	--	--	--	--	--
25.	Baumaßnahmen	0,00	0	1.200.000	0	0	0	0
<b>30.</b>	<b>= Summe der Auszahlungen für Investitionstätigkeit</b>	<b>0,00</b>	<b>0</b>	<b>1.200.000</b>	<b>0</b>	<b>0</b>	<b>0</b>	<b>0</b>
31.	Saldo aus Investitionstätigkeit (Summe Einzahlungen abzüglich Summe Auszahlungen für Investitionstätigkeit)	172,78	0	-1.200.000	0	0	0	0
32.	Finanzmittel-Überschuss/-Fehlbetrag ( Summen Zeile 17 und 31)	-82.307,05	-109.970	-1.329.011	0	-131.105	-133.241	-135.419
<b>Ein-, Auszahlungen aus Finanzierungstätigkeit</b>								
35.	Saldo aus Finanzierungstätigkeit (Saldo aus Zeile 33 und 34)	0,00	0	0	0	0	0	0
36.	Finanzmittelveränderung (Summe der Zeilen 32 und 35)	-82.307,05	-109.970	-1.329.011	0	-131.105	-133.241	-135.419





Kommune  
Teilhaushalt  
Produkt

Gemeinde  
TH2  
522020

Inselgemeinde Juist  
Kämmerei/Kasse mit Liegenschaftsverwaltung und EDV  
Personalwohnhaus Gräfin-Theda-Straße 16

**Teilhaushalt  
(Muster 8)**

**C. Teilfinanzhaushalt**

Einzahlungen und Auszahlungen		Rechnungs- ergebnis des Vor-Vor- jahres	Ansatz des Vor- jahres	Ansatz des Haus- halts- jahres	Verpflichtu- ngsermächt- igungen  2022 EUR	Ansatz des ersten Jahres der mittel- fristigen Ergebnis- und Finanz- planung 2023 EUR	Ansatz des zweiten Jahres der mittel- fristigen Ergebnis- und Finanz- planung 2024 EUR	Ansatz des dritten Jahres der mittel- fristigen Ergebnis- und Finanz- planung 2025 EUR
		2020 EUR	2021 EUR	2022 EUR				
1		2	3	4	5	6	7	8
<b>Einzahlungen aus laufender Verwaltungstätigkeit</b>		--	--	--	--	--	--	--
5.	privatrechtliche Entgelte	23.294,73	23.000	22.000	0	22.000	22.000	22.000
<b>9.</b>	<b>= Summe der Einzahlungen aus laufender Verwaltungstätigkeit</b>	<b>23.294,73</b>	<b>23.000</b>	<b>22.000</b>	<b>0</b>	<b>22.000</b>	<b>22.000</b>	<b>22.000</b>
<b>Auszahlungen aus laufender Verwaltungstätigkeit</b>		--	--	--	--	--	--	--
12.	Auszahlungen für Sach- und Dienstleistungen und für den Erwerb geringwertiger Vermögensgegenstände	6.206,97	9.500	22.500	0	10.000	10.000	10.000
<b>16.</b>	<b>= Summe der Auszahlungen aus laufender Verwaltungstätigkeit</b>	<b>6.206,97</b>	<b>9.500</b>	<b>22.500</b>	<b>0</b>	<b>10.000</b>	<b>10.000</b>	<b>10.000</b>
17.	Saldo aus laufender Verwaltungstätigkeit (Summe der Einzahlungen abzüglich Summe der Auszahlungen aus Verwaltungstätigkeit)	17.087,76	13.500	-500	0	12.000	12.000	12.000
<b>Einzahlungen für Investitionstätigkeit</b>		--	--	--	--	--	--	--
<b>23.</b>	<b>= Summe der Einzahlungen für Investitionstätigkeit</b>	<b>0,00</b>	<b>0</b>	<b>0</b>	<b>0</b>	<b>0</b>	<b>0</b>	<b>0</b>
<b>Auszahlungen für Investitionstätigkeit</b>		--	--	--	--	--	--	--
26.	Erwerb von beweglichem Sachvermögen	0,00	0	5.000	0	0	0	0
<b>30.</b>	<b>= Summe der Auszahlungen für Investitionstätigkeit</b>	<b>0,00</b>	<b>0</b>	<b>5.000</b>	<b>0</b>	<b>0</b>	<b>0</b>	<b>0</b>
31.	Saldo aus Investitionstätigkeit (Summe Einzahlungen abzüglich Summe Auszahlungen für Investitionstätigkeit)	0,00	0	-5.000	0	0	0	0
32.	Finanzmittel-Überschuss/-Fehlbetrag ( Summen Zeile 17 und 31)	17.087,76	13.500	-5.500	0	12.000	12.000	12.000
<b>Ein-, Auszahlungen aus Finanzierungstätigkeit</b>								
35.	Saldo aus Finanzierungstätigkeit (Saldo aus Zeile 33 und 34)	0,00	0	0	0	0	0	0
36.	Finanzmittelveränderung (Summe der Zeilen 32 und 35)	17.087,76	13.500	-5.500	0	12.000	12.000	12.000



<b>Teilhaushalt (Muster 8)</b>							
<b>C. Teilfinanzhaushalt</b>							
Einzahlungen und Auszahlungen	Rechnungs- ergebnis des Vor-Vor- jahres	Ansatz des Vor- jahres	Ansatz des Haus- halts- jahres	Verpflichtu- ngsermächt- igungen  2022 EUR	Ansatz des ersten Jahres der mittel- fristigen Ergebnis- und Finanz- planung 2023 EUR	Ansatz des zweiten Jahres der mittel- fristigen Ergebnis- und Finanz- planung 2024 EUR	Ansatz des dritten Jahres der mittel- fristigen Ergebnis- und Finanz- planung 2025 EUR
1	2	3	4	5	6	7	8
<b>Einzahlungen aus laufender Verwaltungstätigkeit</b>	--	--	--	--	--	--	--
5.    privatrechtliche Entgelte	25.135,72	25.000	26.500	0	26.500	26.500	26.500
<b>9.    = Summe der Einzahlungen aus laufender Verwaltungstätigkeit</b>	<b>25.135,72</b>	<b>25.000</b>	<b>26.500</b>	<b>0</b>	<b>26.500</b>	<b>26.500</b>	<b>26.500</b>
<b>Auszahlungen aus laufender Verwaltungstätigkeit</b>	--	--	--	--	--	--	--
12.    Auszahlungen für Sach- und Dienstleistungen und für den Erwerb geringwertiger Vermögensgegenstände	6.934,67	11.500	17.000	0	12.000	12.000	12.000
<b>16.    = Summe der Auszahlungen aus laufender Verwaltungstätigkeit</b>	<b>6.934,67</b>	<b>11.500</b>	<b>17.000</b>	<b>0</b>	<b>12.000</b>	<b>12.000</b>	<b>12.000</b>
<b>17.    Saldo aus laufender Verwaltungstätigkeit (Summe der Einzahlungen abzüglich Summe der Auszahlungen aus Verwaltungstätigkeit)</b>	<b>18.201,05</b>	<b>13.500</b>	<b>9.500</b>	<b>0</b>	<b>14.500</b>	<b>14.500</b>	<b>14.500</b>
<b>Einzahlungen für Investitionstätigkeit</b>	--	--	--	--	--	--	--
<b>23.    = Summe der Einzahlungen für Investitionstätigkeit</b>	<b>0,00</b>	<b>0</b>	<b>0</b>	<b>0</b>	<b>0</b>	<b>0</b>	<b>0</b>
<b>Auszahlungen für Investitionstätigkeit</b>	--	--	--	--	--	--	--
25.    Baumaßnahmen	0,00	80.000	0	0	0	0	0
<b>30.    = Summe der Auszahlungen für Investitionstätigkeit</b>	<b>0,00</b>	<b>80.000</b>	<b>0</b>	<b>0</b>	<b>0</b>	<b>0</b>	<b>0</b>
<b>31.    Saldo aus Investitionstätigkeit (Summe Einzahlungen abzüglich Summe Auszahlungen für Investitionstätigkeit)</b>	<b>0,00</b>	<b>-80.000</b>	<b>0</b>	<b>0</b>	<b>0</b>	<b>0</b>	<b>0</b>
<b>32.    Finanzmittel-Überschuss/-Fehlbetrag ( Summen Zeile 17 und 31)</b>	<b>18.201,05</b>	<b>-66.500</b>	<b>9.500</b>	<b>0</b>	<b>14.500</b>	<b>14.500</b>	<b>14.500</b>
<b>Ein-, Auszahlungen aus Finanzierungstätigkeit</b>	--	--	--	--	--	--	--
<b>35.    Saldo aus Finanzierungstätigkeit (Saldo aus Zeile 33 und 34)</b>	<b>0,00</b>	<b>0</b>	<b>0</b>	<b>0</b>	<b>0</b>	<b>0</b>	<b>0</b>
<b>36.    Finanzmittelveränderung (Summe der Zeilen 32 und 35)</b>	<b>18.201,05</b>	<b>-66.500</b>	<b>9.500</b>	<b>0</b>	<b>14.500</b>	<b>14.500</b>	<b>14.500</b>



Kommune  
Teilhaushalt  
Produkt

Gemeinde  
TH2  
522040

Inselgemeinde Juist  
Kämmerei/Kasse mit Liegenschaftsverwaltung und EDV  
Personalwohnhaus Dünenstraße 21

**Teilhaushalt  
(Muster 8)**

**C. Teilfinanzhaushalt**

Einzahlungen und Auszahlungen		Rechnungs- ergebnis des Vor-Vor- jahres	Ansatz des Vor- jahres	Ansatz des Haus- halts- jahres	Verpflichtu- ngsermächt- igungen  2022 EUR	Ansatz des ersten Jahres der mittel- fristigen Ergebnis- und Finanz- planung 2023 EUR	Ansatz des zweiten Jahres der mittel- fristigen Ergebnis- und Finanz- planung 2024 EUR	Ansatz des dritten Jahres der mittel- fristigen Ergebnis- und Finanz- planung 2025 EUR
		2020 EUR	2021 EUR	2022 EUR				
1		2	3	4	5	6	7	8
<b>Einzahlungen aus laufender Verwaltungstätigkeit</b>		--	--	--	--	--	--	--
5.	privatrechtliche Entgelte	10.457,93	10.500	10.500	0	10.500	10.500	10.500
<b>9.</b>	<b>= Summe der Einzahlungen aus laufender Verwaltungstätigkeit</b>	<b>10.457,93</b>	<b>10.500</b>	<b>10.500</b>	<b>0</b>	<b>10.500</b>	<b>10.500</b>	<b>10.500</b>
<b>Auszahlungen aus laufender Verwaltungstätigkeit</b>		--	--	--	--	--	--	--
12.	Auszahlungen für Sach- und Dienstleistungen und für den Erwerb geringwertiger Vermögensgegenstände	3.374,13	6.500	19.000	0	6.500	6.500	6.500
<b>16.</b>	<b>= Summe der Auszahlungen aus laufender Verwaltungstätigkeit</b>	<b>3.374,13</b>	<b>6.500</b>	<b>19.000</b>	<b>0</b>	<b>6.500</b>	<b>6.500</b>	<b>6.500</b>
17.	Saldo aus laufender Verwaltungstätigkeit (Summe der Einzahlungen abzüglich Summe der Auszahlungen aus Verwaltungstätigkeit)	7.083,80	4.000	-8.500	0	4.000	4.000	4.000
<b>Einzahlungen für Investitionstätigkeit</b>		--	--	--	--	--	--	--
<b>23.</b>	<b>= Summe der Einzahlungen für Investitionstätigkeit</b>	<b>0,00</b>	<b>0</b>	<b>0</b>	<b>0</b>	<b>0</b>	<b>0</b>	<b>0</b>
<b>Auszahlungen für Investitionstätigkeit</b>		--	--	--	--	--	--	--
<b>30.</b>	<b>= Summe der Auszahlungen für Investitionstätigkeit</b>	<b>0,00</b>	<b>0</b>	<b>0</b>	<b>0</b>	<b>0</b>	<b>0</b>	<b>0</b>
31.	Saldo aus Investitionstätigkeit (Summe Einzahlungen abzüglich Summe Auszahlungen für Investitionstätigkeit)	0,00	0	0	0	0	0	0
32.	Finanzmittel-Überschuss/-Fehlbetrag ( Summen Zeile 17 und 31)	7.083,80	4.000	-8.500	0	4.000	4.000	4.000
<b>Ein-, Auszahlungen aus Finanzierungstätigkeit</b>								
35.	Saldo aus Finanzierungstätigkeit (Saldo aus Zeile 33 und 34)	0,00	0	0	0	0	0	0
36.	Finanzmittelveränderung (Summe der Zeilen 32 und 35)	7.083,80	4.000	-8.500	0	4.000	4.000	4.000



**Teilhaushalt  
(Muster 8)**

**C. Teilfinanzhaushalt**

Einzahlungen und Auszahlungen		Rechnungs- ergebnis des Vor-Vor- jahres	Ansatz des Vor- jahres	Ansatz des Haus- halts- jahres	Verpflichtu- ngsermächt- igungen  2022 EUR	Ansatz des ersten Jahres der mittel- fristigen Ergebnis- und Finanz- planung 2023 EUR	Ansatz des zweiten Jahres der mittel- fristigen Ergebnis- und Finanz- planung 2024 EUR	Ansatz des dritten Jahres der mittel- fristigen Ergebnis- und Finanz- planung 2025 EUR
		2020 EUR	2021 EUR	2022 EUR				
1		2	3	4	5	6	7	8
<b>Einzahlungen aus laufender Verwaltungstätigkeit</b>		--	--	--	--	--	--	--
5.	privatrechtliche Entgelte	25.881,92	26.000	26.000	0	26.000	26.000	26.000
<b>9.</b>	<b>= Summe der Einzahlungen aus laufender Verwaltungstätigkeit</b>	<b>25.881,92</b>	<b>26.000</b>	<b>26.000</b>	<b>0</b>	<b>26.000</b>	<b>26.000</b>	<b>26.000</b>
<b>Auszahlungen aus laufender Verwaltungstätigkeit</b>		--	--	--	--	--	--	--
12.	Auszahlungen für Sach- und Dienstleistungen und für den Erwerb geringwertiger Vermögensgegenstände	7.598,88	36.000	11.000	0	11.000	11.000	11.000
<b>16.</b>	<b>= Summe der Auszahlungen aus laufender Verwaltungstätigkeit</b>	<b>7.598,88</b>	<b>36.000</b>	<b>11.000</b>	<b>0</b>	<b>11.000</b>	<b>11.000</b>	<b>11.000</b>
<b>17.</b>	<b>Saldo aus laufender Verwaltungstätigkeit (Summe der Einzahlungen abzüglich Summe der Auszahlungen aus Verwaltungstätigkeit)</b>	<b>18.283,04</b>	<b>-10.000</b>	<b>15.000</b>	<b>0</b>	<b>15.000</b>	<b>15.000</b>	<b>15.000</b>
<b>Einzahlungen für Investitionstätigkeit</b>		--	--	--	--	--	--	--
<b>23.</b>	<b>= Summe der Einzahlungen für Investitionstätigkeit</b>	<b>0,00</b>	<b>0</b>	<b>0</b>	<b>0</b>	<b>0</b>	<b>0</b>	<b>0</b>
<b>Auszahlungen für Investitionstätigkeit</b>		--	--	--	--	--	--	--
<b>30.</b>	<b>= Summe der Auszahlungen für Investitionstätigkeit</b>	<b>0,00</b>	<b>0</b>	<b>0</b>	<b>0</b>	<b>0</b>	<b>0</b>	<b>0</b>
<b>31.</b>	<b>Saldo aus Investitionstätigkeit (Summe Einzahlungen abzüglich Summe Auszahlungen für Investitionstätigkeit)</b>	<b>0,00</b>	<b>0</b>	<b>0</b>	<b>0</b>	<b>0</b>	<b>0</b>	<b>0</b>
<b>32.</b>	<b>Finanzmittel-Überschuss/-Fehlbetrag ( Summen Zeile 17 und 31)</b>	<b>18.283,04</b>	<b>-10.000</b>	<b>15.000</b>	<b>0</b>	<b>15.000</b>	<b>15.000</b>	<b>15.000</b>
<b>Ein-, Auszahlungen aus Finanzierungstätigkeit</b>								
<b>35.</b>	<b>Saldo aus Finanzierungstätigkeit (Saldo aus Zeile 33 und 34)</b>	<b>0,00</b>	<b>0</b>	<b>0</b>	<b>0</b>	<b>0</b>	<b>0</b>	<b>0</b>
<b>36.</b>	<b>Finanzmittelveränderung (Summe der Zeilen 32 und 35)</b>	<b>18.283,04</b>	<b>-10.000</b>	<b>15.000</b>	<b>0</b>	<b>15.000</b>	<b>15.000</b>	<b>15.000</b>



Kommune  
Teilhaushalt  
Produkt

Gemeinde  
TH2  
522060

Inselgemeinde Juist  
Kämmerei/Kasse mit Liegenschaftsverwaltung und EDV  
Personalwohnhaus Wilhelmstraße 40

**Teilhaushalt  
(Muster 8)**

**C. Teilfinanzhaushalt**

Einzahlungen und Auszahlungen		Rechnungs- ergebnis des Vor-Vor- jahres	Ansatz des Vor- jahres	Ansatz des Haus- halts- jahres	Verpflichtu- ngsermächt- igungen  2022 EUR	Ansatz des ersten Jahres der mittel- fristigen Ergebnis- und Finanz- planung 2023 EUR	Ansatz des zweiten Jahres der mittel- fristigen Ergebnis- und Finanz- planung 2024 EUR	Ansatz des dritten Jahres der mittel- fristigen Ergebnis- und Finanz- planung 2025 EUR
		2020 EUR	2021 EUR	2022 EUR				
1		2	3	4	5	6	7	8
<b>Einzahlungen aus laufender Verwaltungstätigkeit</b>		--	--	--	--	--	--	--
5.	privatrechtliche Entgelte	25.843,63	28.500	28.500	0	28.500	28.500	28.500
<b>9.</b>	<b>= Summe der Einzahlungen aus laufender Verwaltungstätigkeit</b>	<b>25.843,63</b>	<b>28.500</b>	<b>28.500</b>	<b>0</b>	<b>28.500</b>	<b>28.500</b>	<b>28.500</b>
<b>Auszahlungen aus laufender Verwaltungstätigkeit</b>		--	--	--	--	--	--	--
12.	Auszahlungen für Sach- und Dienstleistungen und für den Erwerb geringwertiger Vermögensgegenstände	15.002,87	14.000	35.000	0	15.000	15.000	15.000
<b>16.</b>	<b>= Summe der Auszahlungen aus laufender Verwaltungstätigkeit</b>	<b>15.002,87</b>	<b>14.000</b>	<b>35.000</b>	<b>0</b>	<b>15.000</b>	<b>15.000</b>	<b>15.000</b>
17.	Saldo aus laufender Verwaltungstätigkeit (Summe der Einzahlungen abzüglich Summe der Auszahlungen aus Verwaltungstätigkeit)	10.840,76	14.500	-6.500	0	13.500	13.500	13.500
<b>Einzahlungen für Investitionstätigkeit</b>		--	--	--	--	--	--	--
<b>23.</b>	<b>= Summe der Einzahlungen für Investitionstätigkeit</b>	<b>0,00</b>	<b>0</b>	<b>0</b>	<b>0</b>	<b>0</b>	<b>0</b>	<b>0</b>
<b>Auszahlungen für Investitionstätigkeit</b>		--	--	--	--	--	--	--
<b>30.</b>	<b>= Summe der Auszahlungen für Investitionstätigkeit</b>	<b>0,00</b>	<b>0</b>	<b>0</b>	<b>0</b>	<b>0</b>	<b>0</b>	<b>0</b>
31.	Saldo aus Investitionstätigkeit (Summe Einzahlungen abzüglich Summe Auszahlungen für Investitionstätigkeit)	0,00	0	0	0	0	0	0
32.	Finanzmittel-Überschuss/-Fehlbetrag ( Summen Zeile 17 und 31)	10.840,76	14.500	-6.500	0	13.500	13.500	13.500
<b>Ein-, Auszahlungen aus Finanzierungstätigkeit</b>								
35.	Saldo aus Finanzierungstätigkeit (Saldo aus Zeile 33 und 34)	0,00	0	0	0	0	0	0
36.	Finanzmittelveränderung (Summe der Zeilen 32 und 35)	10.840,76	14.500	-6.500	0	13.500	13.500	13.500



**Teilhaushalt  
(Muster 8)**

**C. Teilfinanzhaushalt**

Einzahlungen und Auszahlungen		Rechnungs- ergebnis des Vor-Vor- jahres	Ansatz des Vor- jahres	Ansatz des Haus- halts- jahres	Verpflichtu- ngsermächt- igungen  2022 EUR	Ansatz des ersten Jahres der mittel- fristigen Ergebnis- und Finanz- planung 2023 EUR	Ansatz des zweiten Jahres der mittel- fristigen Ergebnis- und Finanz- planung 2024 EUR	Ansatz des dritten Jahres der mittel- fristigen Ergebnis- und Finanz- planung 2025 EUR
		2020 EUR	2021 EUR	2022 EUR				
1		2	3	4	5	6	7	8
<b>Einzahlungen aus laufender Verwaltungstätigkeit</b>		--	--	--	--	--	--	--
5.	privatrechtliche Entgelte	26.332,75	20.500	25.500	0	25.500	25.500	25.500
<b>9.</b>	<b>= Summe der Einzahlungen aus laufender Verwaltungstätigkeit</b>	<b>26.332,75</b>	<b>20.500</b>	<b>25.500</b>	<b>0</b>	<b>25.500</b>	<b>25.500</b>	<b>25.500</b>
<b>Auszahlungen aus laufender Verwaltungstätigkeit</b>		--	--	--	--	--	--	--
12.	Auszahlungen für Sach- und Dienstleistungen und für den Erwerb geringwertiger Vermögensgegenstände	19.863,72	24.500	45.500	0	28.000	28.000	28.000
15.	sonstige haushaltwirksame Auszahlungen	422,67	600	600	0	600	600	600
<b>16.</b>	<b>= Summe der Auszahlungen aus laufender Verwaltungstätigkeit</b>	<b>20.286,39</b>	<b>25.100</b>	<b>46.100</b>	<b>0</b>	<b>28.600</b>	<b>28.600</b>	<b>28.600</b>
<b>17.</b>	<b>Saldo aus laufender Verwaltungstätigkeit (Summe der Einzahlungen abzüglich Summe der Auszahlungen aus Verwaltungstätigkeit)</b>	<b>6.046,36</b>	<b>-4.600</b>	<b>-20.600</b>	<b>0</b>	<b>-3.100</b>	<b>-3.100</b>	<b>-3.100</b>
<b>Einzahlungen für Investitionstätigkeit</b>		--	--	--	--	--	--	--
18.	Zuwendungen für Investitionstätigkeit	0,00	0	16.000	0	0	0	0
<b>23.</b>	<b>= Summe der Einzahlungen für Investitionstätigkeit</b>	<b>0,00</b>	<b>0</b>	<b>16.000</b>	<b>0</b>	<b>0</b>	<b>0</b>	<b>0</b>
<b>Auszahlungen für Investitionstätigkeit</b>		--	--	--	--	--	--	--
25.	Baumaßnahmen	0,00	0	81.000	0	0	0	0
26.	Erwerb von beweglichem Sachvermögen	0,00	5.000	5.000	0	5.000	5.000	5.000
<b>30.</b>	<b>= Summe der Auszahlungen für Investitionstätigkeit</b>	<b>0,00</b>	<b>5.000</b>	<b>86.000</b>	<b>0</b>	<b>5.000</b>	<b>5.000</b>	<b>5.000</b>
<b>31.</b>	<b>Saldo aus Investitionstätigkeit (Summe Einzahlungen abzüglich Summe Auszahlungen für Investitionstätigkeit)</b>	<b>0,00</b>	<b>-5.000</b>	<b>-70.000</b>	<b>0</b>	<b>-5.000</b>	<b>-5.000</b>	<b>-5.000</b>
<b>32.</b>	<b>Finanzmittel-Überschuss/-Fehlbetrag ( Summen Zeile 17 und 31)</b>	<b>6.046,36</b>	<b>-9.600</b>	<b>-90.600</b>	<b>0</b>	<b>-8.100</b>	<b>-8.100</b>	<b>-8.100</b>
<b>Ein-, Auszahlungen aus Finanzierungstätigkeit</b>								
<b>35.</b>	<b>Saldo aus Finanzierungstätigkeit (Saldo aus Zeile 33 und 34)</b>	<b>0,00</b>	<b>0</b>	<b>0</b>	<b>0</b>	<b>0</b>	<b>0</b>	<b>0</b>
<b>36.</b>	<b>Finanzmittelveränderung (Summe der Zeilen 32 und 35)</b>	<b>6.046,36</b>	<b>-9.600</b>	<b>-90.600</b>	<b>0</b>	<b>-8.100</b>	<b>-8.100</b>	<b>-8.100</b>



Kommune  
Teilhaushalt  
Produkt

Gemeinde  
TH2  
522080

Inselgemeinde Juist  
Kämmerei/Kasse mit Liegenschaftsverwaltung und EDV  
Personalwohnhaus Mittelstraße 3

**Teilhaushalt  
(Muster 8)**

**C. Teilfinanzhaushalt**

Einzahlungen und Auszahlungen		Rechnungs- ergebnis des Vor-Vor- jahres	Ansatz des Vor- jahres	Ansatz des Haus- halts- jahres	Verpflichtu- ngsermächt- igungen  2022 EUR	Ansatz des ersten Jahres der mittel- fristigen Ergebnis- und Finanz- planung 2023 EUR	Ansatz des zweiten Jahres der mittel- fristigen Ergebnis- und Finanz- planung 2024 EUR	Ansatz des dritten Jahres der mittel- fristigen Ergebnis- und Finanz- planung 2025 EUR
		2020 EUR	2021 EUR	2022 EUR				
1		2	3	4	5	6	7	8
<b>Einzahlungen aus laufender Verwaltungstätigkeit</b>		--	--	--	--	--	--	--
5.	privatrechtliche Entgelte	15.553,75	16.500	17.500	0	17.500	17.500	17.500
<b>9.</b>	<b>= Summe der Einzahlungen aus laufender Verwaltungstätigkeit</b>	<b>15.553,75</b>	<b>16.500</b>	<b>17.500</b>	<b>0</b>	<b>17.500</b>	<b>17.500</b>	<b>17.500</b>
<b>Auszahlungen aus laufender Verwaltungstätigkeit</b>		--	--	--	--	--	--	--
12.	Auszahlungen für Sach- und Dienstleistungen und für den Erwerb geringwertiger Vermögensgegenstände	20.423,05	24.000	50.500	0	28.000	28.000	28.000
<b>16.</b>	<b>= Summe der Auszahlungen aus laufender Verwaltungstätigkeit</b>	<b>20.423,05</b>	<b>24.000</b>	<b>50.500</b>	<b>0</b>	<b>28.000</b>	<b>28.000</b>	<b>28.000</b>
17.	Saldo aus laufender Verwaltungstätigkeit (Summe der Einzahlungen abzüglich Summe der Auszahlungen aus Verwaltungstätigkeit)	-4.869,30	-7.500	-33.000	0	-10.500	-10.500	-10.500
<b>Einzahlungen für Investitionstätigkeit</b>		--	--	--	--	--	--	--
<b>23.</b>	<b>= Summe der Einzahlungen für Investitionstätigkeit</b>	<b>0,00</b>	<b>0</b>	<b>0</b>	<b>0</b>	<b>0</b>	<b>0</b>	<b>0</b>
<b>Auszahlungen für Investitionstätigkeit</b>		--	--	--	--	--	--	--
26.	Erwerb von beweglichem Sachvermögen	0,00	10.000	5.000	0	5.000	5.000	5.000
<b>30.</b>	<b>= Summe der Auszahlungen für Investitionstätigkeit</b>	<b>0,00</b>	<b>10.000</b>	<b>5.000</b>	<b>0</b>	<b>5.000</b>	<b>5.000</b>	<b>5.000</b>
31.	Saldo aus Investitionstätigkeit (Summe Einzahlungen abzüglich Summe Auszahlungen für Investitionstätigkeit)	0,00	-10.000	-5.000	0	-5.000	-5.000	-5.000
32.	Finanzmittel-Überschuss/-Fehlbetrag ( Summen Zeile 17 und 31)	-4.869,30	-17.500	-38.000	0	-15.500	-15.500	-15.500
<b>Ein-, Auszahlungen aus Finanzierungstätigkeit</b>								
35.	Saldo aus Finanzierungstätigkeit (Saldo aus Zeile 33 und 34)	0,00	0	0	0	0	0	0
36.	Finanzmittelveränderung (Summe der Zeilen 32 und 35)	-4.869,30	-17.500	-38.000	0	-15.500	-15.500	-15.500



**Teilhaushalt  
(Muster 8)**

**C. Teilfinanzhaushalt**

Einzahlungen und Auszahlungen		Rechnungs- ergebnis des Vor-Vor- jahres	Ansatz des Vor- jahres	Ansatz des Haus- halts- jahres	Verpflichtu- ngsermächt- igungen  2022 EUR	Ansatz des ersten Jahres der mittel- fristigen Ergebnis- und Finanz- planung 2023 EUR	Ansatz des zweiten Jahres der mittel- fristigen Ergebnis- und Finanz- planung 2024 EUR	Ansatz des dritten Jahres der mittel- fristigen Ergebnis- und Finanz- planung 2025 EUR
		2020 EUR	2021 EUR	2022 EUR				
1		2	3	4	5	6	7	8
<b>Einzahlungen aus laufender Verwaltungstätigkeit</b>		--	--	--	--	--	--	--
5.	privatrechtliche Entgelte	9.300,00	9.300	14.800	0	16.300	16.300	16.300
<b>9.</b>	<b>= Summe der Einzahlungen aus laufender Verwaltungstätigkeit</b>	<b>9.300,00</b>	<b>9.300</b>	<b>14.800</b>	<b>0</b>	<b>16.300</b>	<b>16.300</b>	<b>16.300</b>
<b>Auszahlungen aus laufender Verwaltungstätigkeit</b>		--	--	--	--	--	--	--
12.	Auszahlungen für Sach- und Dienstleistungen und für den Erwerb geringwertiger Vermögensgegenstände	9.235,03	9.300	27.800	0	27.800	27.800	27.800
<b>16.</b>	<b>= Summe der Auszahlungen aus laufender Verwaltungstätigkeit</b>	<b>9.235,03</b>	<b>9.300</b>	<b>27.800</b>	<b>0</b>	<b>27.800</b>	<b>27.800</b>	<b>27.800</b>
<b>17.</b>	<b>Saldo aus laufender Verwaltungstätigkeit (Summe der Einzahlungen abzüglich Summe der Auszahlungen aus Verwaltungstätigkeit)</b>	<b>64,97</b>	<b>0</b>	<b>-13.000</b>	<b>0</b>	<b>-11.500</b>	<b>-11.500</b>	<b>-11.500</b>
<b>Einzahlungen für Investitionstätigkeit</b>		--	--	--	--	--	--	--
<b>23.</b>	<b>= Summe der Einzahlungen für Investitionstätigkeit</b>	<b>0,00</b>	<b>0</b>	<b>0</b>	<b>0</b>	<b>0</b>	<b>0</b>	<b>0</b>
<b>Auszahlungen für Investitionstätigkeit</b>		--	--	--	--	--	--	--
<b>30.</b>	<b>= Summe der Auszahlungen für Investitionstätigkeit</b>	<b>0,00</b>	<b>0</b>	<b>0</b>	<b>0</b>	<b>0</b>	<b>0</b>	<b>0</b>
<b>31.</b>	<b>Saldo aus Investitionstätigkeit (Summe Einzahlungen abzüglich Summe Auszahlungen für Investitionstätigkeit)</b>	<b>0,00</b>	<b>0</b>	<b>0</b>	<b>0</b>	<b>0</b>	<b>0</b>	<b>0</b>
<b>32.</b>	<b>Finanzmittel-Überschuss/-Fehlbetrag ( Summen Zeile 17 und 31)</b>	<b>64,97</b>	<b>0</b>	<b>-13.000</b>	<b>0</b>	<b>-11.500</b>	<b>-11.500</b>	<b>-11.500</b>
<b>Ein-, Auszahlungen aus Finanzierungstätigkeit</b>								
<b>35.</b>	<b>Saldo aus Finanzierungstätigkeit (Saldo aus Zeile 33 und 34)</b>	<b>0,00</b>	<b>0</b>	<b>0</b>	<b>0</b>	<b>0</b>	<b>0</b>	<b>0</b>
<b>36.</b>	<b>Finanzmittelveränderung (Summe der Zeilen 32 und 35)</b>	<b>64,97</b>	<b>0</b>	<b>-13.000</b>	<b>0</b>	<b>-11.500</b>	<b>-11.500</b>	<b>-11.500</b>





Kommune  
Teilhaushalt  
Produkt

Gemeinde  
TH2  
522110

Inselgemeinde Juist  
Kämmerei/Kasse mit Liegenschaftsverwaltung und EDV  
Personalwohnungen Kindertagesstätte Schwalbennest

**Teilhaushalt  
(Muster 8)**

**C. Teilfinanzhaushalt**

Einzahlungen und Auszahlungen		Rechnungs- ergebnis des Vor-Vor- jahres	Ansatz des Vor- jahres	Ansatz des Haus- halts- jahres	Verpflichtu- ngsermächt- igungen  2022 EUR	Ansatz des ersten Jahres der mittel- fristigen Ergebnis- und Finanz- planung 2023 EUR	Ansatz des zweiten Jahres der mittel- fristigen Ergebnis- und Finanz- planung 2024 EUR	Ansatz des dritten Jahres der mittel- fristigen Ergebnis- und Finanz- planung 2025 EUR
		2020 EUR	2021 EUR	2022 EUR				
1		2	3	4	5	6	7	8
<b>Einzahlungen aus laufender Verwaltungstätigkeit</b>		--	--	--	--	--	--	--
5.	privatrechtliche Entgelte	33.033,94	36.000	36.000	0	36.000	36.000	36.000
<b>9.</b>	<b>= Summe der Einzahlungen aus laufender Verwaltungstätigkeit</b>	<b>33.033,94</b>	<b>36.000</b>	<b>36.000</b>	<b>0</b>	<b>36.000</b>	<b>36.000</b>	<b>36.000</b>
<b>Auszahlungen aus laufender Verwaltungstätigkeit</b>		--	--	--	--	--	--	--
12.	Auszahlungen für Sach- und Dienstleistungen und für den Erwerb geringwertiger Vermögensgegenstände	4.536,09	6.500	7.000	0	7.000	7.000	7.000
13.	Zinsen und ähnliche Auszahlungen	1.448,00	1.361	1.274	0	1.186	1.099	1.012
<b>16.</b>	<b>= Summe der Auszahlungen aus laufender Verwaltungstätigkeit</b>	<b>5.984,09</b>	<b>7.861</b>	<b>8.274</b>	<b>0</b>	<b>8.186</b>	<b>8.099</b>	<b>8.012</b>
17.	Saldo aus laufender Verwaltungstätigkeit (Summe der Einzahlungen abzüglich Summe der Auszahlungen aus Verwaltungstätigkeit)	27.049,85	28.139	27.726	0	27.814	27.901	27.988
<b>Einzahlungen für Investitionstätigkeit</b>		--	--	--	--	--	--	--
23.	= Summe der Einzahlungen für Investitionstätigkeit	0,00	0	0	0	0	0	0
<b>Auszahlungen für Investitionstätigkeit</b>		--	--	--	--	--	--	--
30.	= Summe der Auszahlungen für Investitionstätigkeit	0,00	0	0	0	0	0	0
31.	Saldo aus Investitionstätigkeit (Summe Einzahlungen abzüglich Summe Auszahlungen für Investitionstätigkeit)	0,00	0	0	0	0	0	0
32.	Finanzmittel-Überschuss/-Fehlbetrag ( Summen Zeile 17 und 31)	27.049,85	28.139	27.726	0	27.814	27.901	27.988
<b>Ein-, Auszahlungen aus Finanzierungstätigkeit</b>								
35.	Saldo aus Finanzierungstätigkeit (Saldo aus Zeile 33 und 34)	0,00	0	0	0	0	0	0
36.	Finanzmittelveränderung (Summe der Zeilen 32 und 35)	27.049,85	28.139	27.726	0	27.814	27.901	27.988



**Teilhaushalt  
(Muster 8)**

**C. Teilfinanzhaushalt**

Einzahlungen und Auszahlungen		Rechnungs- ergebnis des Vor-Vor- jahres	Ansatz des Vor- jahres	Ansatz des Haus- halts- jahres	Verpflichtu- ngsermächt- igungen  2022 EUR	Ansatz des ersten Jahres der mittel- fristigen Ergebnis- und Finanz- planung 2023 EUR	Ansatz des zweiten Jahres der mittel- fristigen Ergebnis- und Finanz- planung 2024 EUR	Ansatz des dritten Jahres der mittel- fristigen Ergebnis- und Finanz- planung 2025 EUR
		2020 EUR	2021 EUR	2022 EUR				
1		2	3	4	5	6	7	8
<b>Einzahlungen aus laufender Verwaltungstätigkeit</b>		--	--	--	--	--	--	--
2.	Zuwendungen und allgemeine Umlagen	0,00	1.000	1.000	0	1.000	1.000	1.000
<b>9.</b>	<b>= Summe der Einzahlungen aus laufender Verwaltungstätigkeit</b>	<b>0,00</b>	<b>1.000</b>	<b>1.000</b>	<b>0</b>	<b>1.000</b>	<b>1.000</b>	<b>1.000</b>
<b>Auszahlungen aus laufender Verwaltungstätigkeit</b>		--	--	--	--	--	--	--
12.	Auszahlungen für Sach- und Dienstleistungen und für den Erwerb geringwertiger Vermögensgegenstände	759,54	1.000	1.000	0	1.000	1.000	1.000
<b>16.</b>	<b>= Summe der Auszahlungen aus laufender Verwaltungstätigkeit</b>	<b>759,54</b>	<b>1.000</b>	<b>1.000</b>	<b>0</b>	<b>1.000</b>	<b>1.000</b>	<b>1.000</b>
<b>17.</b>	<b>Saldo aus laufender Verwaltungstätigkeit (Summe der Einzahlungen abzüglich Summe der Auszahlungen aus Verwaltungstätigkeit)</b>	<b>-759,54</b>	<b>0</b>	<b>0</b>	<b>0</b>	<b>0</b>	<b>0</b>	<b>0</b>
<b>Einzahlungen für Investitionstätigkeit</b>		--	--	--	--	--	--	--
<b>23.</b>	<b>= Summe der Einzahlungen für Investitionstätigkeit</b>	<b>0,00</b>	<b>0</b>	<b>0</b>	<b>0</b>	<b>0</b>	<b>0</b>	<b>0</b>
<b>Auszahlungen für Investitionstätigkeit</b>		--	--	--	--	--	--	--
<b>30.</b>	<b>= Summe der Auszahlungen für Investitionstätigkeit</b>	<b>0,00</b>	<b>0</b>	<b>0</b>	<b>0</b>	<b>0</b>	<b>0</b>	<b>0</b>
<b>31.</b>	<b>Saldo aus Investitionstätigkeit (Summe Einzahlungen abzüglich Summe Auszahlungen für Investitionstätigkeit)</b>	<b>0,00</b>	<b>0</b>	<b>0</b>	<b>0</b>	<b>0</b>	<b>0</b>	<b>0</b>
<b>32.</b>	<b>Finanzmittel-Überschuss/-Fehlbetrag ( Summen Zeile 17 und 31)</b>	<b>-759,54</b>	<b>0</b>	<b>0</b>	<b>0</b>	<b>0</b>	<b>0</b>	<b>0</b>
<b>Ein-, Auszahlungen aus Finanzierungstätigkeit</b>								
<b>35.</b>	<b>Saldo aus Finanzierungstätigkeit (Saldo aus Zeile 33 und 34)</b>	<b>0,00</b>	<b>0</b>	<b>0</b>	<b>0</b>	<b>0</b>	<b>0</b>	<b>0</b>
<b>36.</b>	<b>Finanzmittelveränderung (Summe der Zeilen 32 und 35)</b>	<b>-759,54</b>	<b>0</b>	<b>0</b>	<b>0</b>	<b>0</b>	<b>0</b>	<b>0</b>



Kommune  
 Teilhaushalt  
 Produkt

Gemeinde  
 TH2  
 531010

Inselgemeinde Juist  
 Kämmerei/Kasse mit Liegenschaftsverwaltung und EDV  
 Elektrizitätsversorgung

**Teilhaushalt  
 (Muster 8)**

**C. Teilfinanzhaushalt**

Einzahlungen und Auszahlungen		Rechnungs- ergebnis des Vor-Vor- jahres	Ansatz des Vor- jahres	Ansatz des Haus- halts- jahres	Verpflichtu- ngsermächt- igungen  2022 EUR	Ansatz des ersten Jahres der mittel- fristigen Ergebnis- und Finanz- planung 2023 EUR	Ansatz des zweiten Jahres der mittel- fristigen Ergebnis- und Finanz- planung 2024 EUR	Ansatz des dritten Jahres der mittel- fristigen Ergebnis- und Finanz- planung 2025 EUR
		2020 EUR	2021 EUR	2022 EUR				
1		2	3	4	5	6	7	8
<b>Einzahlungen aus laufender Verwaltungstätigkeit</b>		--	--	--	--	--	--	--
8.	sonstige haushaltswirksame Einzahlungen	81.553,38	85.000	85.000	0	85.000	85.000	85.000
9.	<b>= Summe der Einzahlungen aus laufender Verwaltungstätigkeit</b>	<b>81.553,38</b>	<b>85.000</b>	<b>85.000</b>	<b>0</b>	<b>85.000</b>	<b>85.000</b>	<b>85.000</b>
<b>Auszahlungen aus laufender Verwaltungstätigkeit</b>		--	--	--	--	--	--	--
16.	<b>= Summe der Auszahlungen aus laufender Verwaltungstätigkeit</b>	<b>0,00</b>	<b>0</b>	<b>0</b>	<b>0</b>	<b>0</b>	<b>0</b>	<b>0</b>
17.	Saldo aus laufender Verwaltungstätigkeit (Summe der Einzahlungen abzüglich Summe der Auszahlungen aus Verwaltungstätigkeit)	81.553,38	85.000	85.000	0	85.000	85.000	85.000
<b>Einzahlungen für Investitionstätigkeit</b>		--	--	--	--	--	--	--
23.	<b>= Summe der Einzahlungen für Investitionstätigkeit</b>	<b>0,00</b>	<b>0</b>	<b>0</b>	<b>0</b>	<b>0</b>	<b>0</b>	<b>0</b>
<b>Auszahlungen für Investitionstätigkeit</b>		--	--	--	--	--	--	--
30.	<b>= Summe der Auszahlungen für Investitionstätigkeit</b>	<b>0,00</b>	<b>0</b>	<b>0</b>	<b>0</b>	<b>0</b>	<b>0</b>	<b>0</b>
31.	Saldo aus Investitionstätigkeit (Summe Einzahlungen abzüglich Summe Auszahlungen für Investitionstätigkeit)	0,00	0	0	0	0	0	0
32.	Finanzmittel-Überschuss/-Fehlbetrag ( Summen Zeile 17 und 31)	81.553,38	85.000	85.000	0	85.000	85.000	85.000
<b>Ein-, Auszahlungen aus Finanzierungstätigkeit</b>								
35.	Saldo aus Finanzierungstätigkeit (Saldo aus Zeile 33 und 34)	0,00	0	0	0	0	0	0
36.	Finanzmittelveränderung (Summe der Zeilen 32 und 35)	81.553,38	85.000	85.000	0	85.000	85.000	85.000



**Teilhaushalt  
(Muster 8)**

**C. Teilfinanzhaushalt**

Einzahlungen und Auszahlungen		Rechnungs- ergebnis des Vor-Vor- jahres	Ansatz des Vor- jahres	Ansatz des Haus- halts- jahres	Verpflichtu- ngsermächt- igungen  2022 EUR	Ansatz des ersten Jahres der mittel- fristigen Ergebnis- und Finanz- planung 2023 EUR	Ansatz des zweiten Jahres der mittel- fristigen Ergebnis- und Finanz- planung 2024 EUR	Ansatz des dritten Jahres der mittel- fristigen Ergebnis- und Finanz- planung 2025 EUR
		2020 EUR	2021 EUR	2022 EUR				
1		2	3	4	5	6	7	8
<b>Einzahlungen aus laufender Verwaltungstätigkeit</b>		--	--	--	--	--	--	--
8.	sonstige haushaltswirksame Einzahlungen	19.418,79	22.000	22.000	0	22.000	22.000	22.000
9.	<b>= Summe der Einzahlungen aus laufender Verwaltungstätigkeit</b>	<b>19.418,79</b>	<b>22.000</b>	<b>22.000</b>	<b>0</b>	<b>22.000</b>	<b>22.000</b>	<b>22.000</b>
<b>Auszahlungen aus laufender Verwaltungstätigkeit</b>		--	--	--	--	--	--	--
16.	<b>= Summe der Auszahlungen aus laufender Verwaltungstätigkeit</b>	<b>0,00</b>	<b>0</b>	<b>0</b>	<b>0</b>	<b>0</b>	<b>0</b>	<b>0</b>
17.	<b>Saldo aus laufender Verwaltungstätigkeit (Summe der Einzahlungen abzüglich Summe der Auszahlungen aus Verwaltungstätigkeit)</b>	<b>19.418,79</b>	<b>22.000</b>	<b>22.000</b>	<b>0</b>	<b>22.000</b>	<b>22.000</b>	<b>22.000</b>
<b>Einzahlungen für Investitionstätigkeit</b>		--	--	--	--	--	--	--
23.	<b>= Summe der Einzahlungen für Investitionstätigkeit</b>	<b>0,00</b>	<b>0</b>	<b>0</b>	<b>0</b>	<b>0</b>	<b>0</b>	<b>0</b>
<b>Auszahlungen für Investitionstätigkeit</b>		--	--	--	--	--	--	--
30.	<b>= Summe der Auszahlungen für Investitionstätigkeit</b>	<b>0,00</b>	<b>0</b>	<b>0</b>	<b>0</b>	<b>0</b>	<b>0</b>	<b>0</b>
31.	<b>Saldo aus Investitionstätigkeit (Summe Einzahlungen abzüglich Summe Auszahlungen für Investitionstätigkeit)</b>	<b>0,00</b>	<b>0</b>	<b>0</b>	<b>0</b>	<b>0</b>	<b>0</b>	<b>0</b>
32.	<b>Finanzmittel-Überschuss/-Fehlbetrag ( Summen Zeile 17 und 31)</b>	<b>19.418,79</b>	<b>22.000</b>	<b>22.000</b>	<b>0</b>	<b>22.000</b>	<b>22.000</b>	<b>22.000</b>
<b>Ein-, Auszahlungen aus Finanzierungstätigkeit</b>								
35.	<b>Saldo aus Finanzierungstätigkeit (Saldo aus Zeile 33 und 34)</b>	<b>0,00</b>	<b>0</b>	<b>0</b>	<b>0</b>	<b>0</b>	<b>0</b>	<b>0</b>
36.	<b>Finanzmittelveränderung (Summe der Zeilen 32 und 35)</b>	<b>19.418,79</b>	<b>22.000</b>	<b>22.000</b>	<b>0</b>	<b>22.000</b>	<b>22.000</b>	<b>22.000</b>



Kommune  
Teilhaushalt  
Produkt

Gemeinde  
TH2  
548010

Inselgemeinde Juist  
Kämmerei/Kasse mit Liegenschaftsverwaltung und EDV  
Verkehrslandeplatz Juist

**Teilhaushalt  
(Muster 8)**

**C. Teilfinanzhaushalt**

Einzahlungen und Auszahlungen		Rechnungs- ergebnis des Vor-Vor- jahres	Ansatz des Vor- jahres	Ansatz des Haus- halts- jahres	Verpflichtu- ngsermächt- igungen  2022 EUR	Ansatz des ersten Jahres der mittel- fristigen Ergebnis- und Finanz- planung 2023 EUR	Ansatz des zweiten Jahres der mittel- fristigen Ergebnis- und Finanz- planung 2024 EUR	Ansatz des dritten Jahres der mittel- fristigen Ergebnis- und Finanz- planung 2025 EUR
		2020 EUR	2021 EUR	2022 EUR				
1		2	3	4	5	6	7	8
<b>Einzahlungen aus laufender Verwaltungstätigkeit</b>		--	--	--	--	--	--	--
5.	privatrechtliche Entgelte	7.902,53	7.900	7.900	0	7.900	7.900	7.900
<b>9.</b>	<b>= Summe der Einzahlungen aus laufender Verwaltungstätigkeit</b>	<b>7.902,53</b>	<b>7.900</b>	<b>7.900</b>	<b>0</b>	<b>7.900</b>	<b>7.900</b>	<b>7.900</b>
<b>Auszahlungen aus laufender Verwaltungstätigkeit</b>		--	--	--	--	--	--	--
12.	Auszahlungen für Sach- und Dienstleistungen und für den Erwerb geringwertiger Vermögensgegenstände	4.189,29	7.000	7.000	0	7.000	7.000	7.000
<b>16.</b>	<b>= Summe der Auszahlungen aus laufender Verwaltungstätigkeit</b>	<b>4.189,29</b>	<b>7.000</b>	<b>7.000</b>	<b>0</b>	<b>7.000</b>	<b>7.000</b>	<b>7.000</b>
17.	Saldo aus laufender Verwaltungstätigkeit (Summe der Einzahlungen abzüglich Summe der Auszahlungen aus Verwaltungstätigkeit)	3.713,24	900	900	0	900	900	900
<b>Einzahlungen für Investitionstätigkeit</b>		--	--	--	--	--	--	--
<b>23.</b>	<b>= Summe der Einzahlungen für Investitionstätigkeit</b>	<b>0,00</b>	<b>0</b>	<b>0</b>	<b>0</b>	<b>0</b>	<b>0</b>	<b>0</b>
<b>Auszahlungen für Investitionstätigkeit</b>		--	--	--	--	--	--	--
<b>30.</b>	<b>= Summe der Auszahlungen für Investitionstätigkeit</b>	<b>0,00</b>	<b>0</b>	<b>0</b>	<b>0</b>	<b>0</b>	<b>0</b>	<b>0</b>
31.	Saldo aus Investitionstätigkeit (Summe Einzahlungen abzüglich Summe Auszahlungen für Investitionstätigkeit)	0,00	0	0	0	0	0	0
32.	Finanzmittel-Überschuss/-Fehlbetrag ( Summen Zeile 17 und 31)	3.713,24	900	900	0	900	900	900
<b>Ein-, Auszahlungen aus Finanzierungstätigkeit</b>								
35.	Saldo aus Finanzierungstätigkeit (Saldo aus Zeile 33 und 34)	0,00	0	0	0	0	0	0
36.	Finanzmittelveränderung (Summe der Zeilen 32 und 35)	3.713,24	900	900	0	900	900	900



**Teilhaushalt  
(Muster 8)**

**C. Teilfinanzhaushalt**

Einzahlungen und Auszahlungen	Rechnungs- ergebnis des Vor-Vor- jahres	Ansatz des Vor- jahres	Ansatz des Haus- halts- jahres	Verpflichtu- ngsermächt- igungen  2022 EUR	Ansatz des ersten Jahres der mittel- fristigen Ergebnis- und Finanz- planung 2023 EUR	Ansatz des zweiten Jahres der mittel- fristigen Ergebnis- und Finanz- planung 2024 EUR	Ansatz des dritten Jahres der mittel- fristigen Ergebnis- und Finanz- planung 2025 EUR
	2020 EUR	2021 EUR	2022 EUR				
1	2	3	4	5	6	7	8
<b>Einzahlungen aus laufender Verwaltungstätigkeit</b>	--	--	--	--	--	--	--
<b>9. = Summe der Einzahlungen aus laufender Verwaltungstätigkeit</b>	<b>0,00</b>	<b>0</b>	<b>0</b>	<b>0</b>	<b>0</b>	<b>0</b>	<b>0</b>
<b>Auszahlungen aus laufender Verwaltungstätigkeit</b>	--	--	--	--	--	--	--
15. sonstige haushaltwirksame Auszahlungen	1.596,60	3.000	3.000	0	3.000	3.000	3.000
<b>16. = Summe der Auszahlungen aus laufender Verwaltungstätigkeit</b>	<b>1.596,60</b>	<b>3.000</b>	<b>3.000</b>	<b>0</b>	<b>3.000</b>	<b>3.000</b>	<b>3.000</b>
<b>17. Saldo aus laufender Verwaltungstätigkeit (Summe der Einzahlungen abzüglich Summe der Auszahlungen aus Verwaltungstätigkeit)</b>	<b>-1.596,60</b>	<b>-3.000</b>	<b>-3.000</b>	<b>0</b>	<b>-3.000</b>	<b>-3.000</b>	<b>-3.000</b>
<b>Einzahlungen für Investitionstätigkeit</b>	--	--	--	--	--	--	--
<b>23. = Summe der Einzahlungen für Investitionstätigkeit</b>	<b>0,00</b>	<b>0</b>	<b>0</b>	<b>0</b>	<b>0</b>	<b>0</b>	<b>0</b>
<b>Auszahlungen für Investitionstätigkeit</b>	--	--	--	--	--	--	--
<b>30. = Summe der Auszahlungen für Investitionstätigkeit</b>	<b>0,00</b>	<b>0</b>	<b>0</b>	<b>0</b>	<b>0</b>	<b>0</b>	<b>0</b>
<b>31. Saldo aus Investitionstätigkeit (Summe Einzahlungen abzüglich Summe Auszahlungen für Investitionstätigkeit)</b>	<b>0,00</b>	<b>0</b>	<b>0</b>	<b>0</b>	<b>0</b>	<b>0</b>	<b>0</b>
<b>32. Finanzmittel-Überschuss/-Fehlbetrag ( Summen Zeile 17 und 31)</b>	<b>-1.596,60</b>	<b>-3.000</b>	<b>-3.000</b>	<b>0</b>	<b>-3.000</b>	<b>-3.000</b>	<b>-3.000</b>
<b>Ein-, Auszahlungen aus Finanzierungstätigkeit</b>							
<b>35. Saldo aus Finanzierungstätigkeit (Saldo aus Zeile 33 und 34)</b>	<b>0,00</b>	<b>0</b>	<b>0</b>	<b>0</b>	<b>0</b>	<b>0</b>	<b>0</b>
<b>36. Finanzmittelveränderung (Summe der Zeilen 32 und 35)</b>	<b>-1.596,60</b>	<b>-3.000</b>	<b>-3.000</b>	<b>0</b>	<b>-3.000</b>	<b>-3.000</b>	<b>-3.000</b>



Kommune  
Teilhaushalt  
Produkt

Gemeinde  
TH2  
573010

Inselgemeinde Juist  
Kämmerei/Kasse mit Liegenschaftsverwaltung und EDV  
Allgemeinkosten Betriebe gewerblicher Art

**Teilhaushalt  
(Muster 8)**

**C. Teilfinanzhaushalt**

Einzahlungen und Auszahlungen		Rechnungs- ergebnis des Vor-Vor- jahres	Ansatz des Vor- jahres	Ansatz des Haus- halts- jahres	Verpflichtu- ngsermächt- igungen  2022 EUR	Ansatz des ersten Jahres der mittel- fristigen Ergebnis- und Finanz- planung 2023 EUR	Ansatz des zweiten Jahres der mittel- fristigen Ergebnis- und Finanz- planung 2024 EUR	Ansatz des dritten Jahres der mittel- fristigen Ergebnis- und Finanz- planung 2025 EUR
		2020 EUR	2021 EUR	2022 EUR				
1		2	3	4	5	6	7	8
<b>Einzahlungen aus laufender Verwaltungstätigkeit</b>		--	--	--	--	--	--	--
9.	<b>= Summe der Einzahlungen aus laufender Verwaltungstätigkeit</b>	<b>0,00</b>	<b>0</b>	<b>0</b>	<b>0</b>	<b>0</b>	<b>0</b>	<b>0</b>
<b>Auszahlungen aus laufender Verwaltungstätigkeit</b>		--	--	--	--	--	--	--
10.	Personalauszahlungen	3.192,19	4.487	6.451	0	6.582	6.715	6.851
15.	sonstige haushaltwirksame Auszahlungen	6.495,49	100	100	0	100	100	100
16.	<b>= Summe der Auszahlungen aus laufender Verwaltungstätigkeit</b>	<b>9.687,68</b>	<b>4.587</b>	<b>6.551</b>	<b>0</b>	<b>6.682</b>	<b>6.815</b>	<b>6.951</b>
17.	<b>Saldo aus laufender Verwaltungstätigkeit (Summe der Einzahlungen abzüglich Summe der Auszahlungen aus Verwaltungstätigkeit)</b>	<b>-9.687,68</b>	<b>-4.587</b>	<b>-6.551</b>	<b>0</b>	<b>-6.682</b>	<b>-6.815</b>	<b>-6.951</b>
<b>Einzahlungen für Investitionstätigkeit</b>		--	--	--	--	--	--	--
23.	<b>= Summe der Einzahlungen für Investitionstätigkeit</b>	<b>0,00</b>	<b>0</b>	<b>0</b>	<b>0</b>	<b>0</b>	<b>0</b>	<b>0</b>
<b>Auszahlungen für Investitionstätigkeit</b>		--	--	--	--	--	--	--
30.	<b>= Summe der Auszahlungen für Investitionstätigkeit</b>	<b>0,00</b>	<b>0</b>	<b>0</b>	<b>0</b>	<b>0</b>	<b>0</b>	<b>0</b>
31.	<b>Saldo aus Investitionstätigkeit (Summe Einzahlungen abzüglich Summe Auszahlungen für Investitionstätigkeit)</b>	<b>0,00</b>	<b>0</b>	<b>0</b>	<b>0</b>	<b>0</b>	<b>0</b>	<b>0</b>
32.	<b>Finanzmittel-Überschuss/-Fehlbetrag ( Summen Zeile 17 und 31)</b>	<b>-9.687,68</b>	<b>-4.587</b>	<b>-6.551</b>	<b>0</b>	<b>-6.682</b>	<b>-6.815</b>	<b>-6.951</b>
<b>Ein-, Auszahlungen aus Finanzierungstätigkeit</b>								
35.	<b>Saldo aus Finanzierungstätigkeit (Saldo aus Zeile 33 und 34)</b>	<b>0,00</b>	<b>0</b>	<b>0</b>	<b>0</b>	<b>0</b>	<b>0</b>	<b>0</b>
36.	<b>Finanzmittelveränderung (Summe der Zeilen 32 und 35)</b>	<b>-9.687,68</b>	<b>-4.587</b>	<b>-6.551</b>	<b>0</b>	<b>-6.682</b>	<b>-6.815</b>	<b>-6.951</b>



**Teilhaushalt  
(Muster 8)**

**C. Teilfinanzhaushalt**

Einzahlungen und Auszahlungen		Rechnungs-	Ansatz	Ansatz	Verpflichtu-	Ansatz des	Ansatz des	Ansatz des
		ergebnis	des	des	ngsermächt-	ersten	zweiten	dritten
		des	Vor-	Haus-	igungen	Jahres der	Jahres der	Jahres der
		Vor-	jahres	halts-		mittel-	mittel-	mittel-
		jahres		jahres	2022	fristigen	fristigen	fristigen
					EUR	Ergebnis-	Ergebnis-	Ergebnis-
						und Finanz-	und Finanz-	und Finanz-
						planung	planung	planung
						2023	2024	2025
		2020	2021	2022		EUR	EUR	EUR
		EUR	EUR	EUR				
1		2	3	4	5	6	7	8
<b>Einzahlungen aus laufender Verwaltungstätigkeit</b>		--	--	--	--	--	--	--
5.	privatrechtliche Entgelte	600,00	500	500	0	500	500	500
<b>9.</b>	<b>= Summe der Einzahlungen aus laufender Verwaltungstätigkeit</b>	<b>600,00</b>	<b>500</b>	<b>500</b>	<b>0</b>	<b>500</b>	<b>500</b>	<b>500</b>
<b>Auszahlungen aus laufender Verwaltungstätigkeit</b>		--	--	--	--	--	--	--
12.	Auszahlungen für Sach- und Dienstleistungen und für den Erwerb geringwertiger Vermögensgegenstände	3.943,16	11.200	11.700	0	5.700	5.700	5.700
<b>16.</b>	<b>= Summe der Auszahlungen aus laufender Verwaltungstätigkeit</b>	<b>3.943,16</b>	<b>11.200</b>	<b>11.700</b>	<b>0</b>	<b>5.700</b>	<b>5.700</b>	<b>5.700</b>
<b>17.</b>	<b>Saldo aus laufender Verwaltungstätigkeit (Summe der Einzahlungen abzüglich Summe der Auszahlungen aus Verwaltungstätigkeit)</b>	<b>-3.343,16</b>	<b>-10.700</b>	<b>-11.200</b>	<b>0</b>	<b>-5.200</b>	<b>-5.200</b>	<b>-5.200</b>
<b>Einzahlungen für Investitionstätigkeit</b>		--	--	--	--	--	--	--
<b>23.</b>	<b>= Summe der Einzahlungen für Investitionstätigkeit</b>	<b>0,00</b>	<b>0</b>	<b>0</b>	<b>0</b>	<b>0</b>	<b>0</b>	<b>0</b>
<b>Auszahlungen für Investitionstätigkeit</b>		--	--	--	--	--	--	--
<b>30.</b>	<b>= Summe der Auszahlungen für Investitionstätigkeit</b>	<b>0,00</b>	<b>0</b>	<b>0</b>	<b>0</b>	<b>0</b>	<b>0</b>	<b>0</b>
<b>31.</b>	<b>Saldo aus Investitionstätigkeit (Summe Einzahlungen abzüglich Summe Auszahlungen für Investitionstätigkeit)</b>	<b>0,00</b>	<b>0</b>	<b>0</b>	<b>0</b>	<b>0</b>	<b>0</b>	<b>0</b>
<b>32.</b>	<b>Finanzmittel-Überschuss/-Fehlbetrag ( Summen Zeile 17 und 31)</b>	<b>-3.343,16</b>	<b>-10.700</b>	<b>-11.200</b>	<b>0</b>	<b>-5.200</b>	<b>-5.200</b>	<b>-5.200</b>
<b>Ein-, Auszahlungen aus Finanzierungstätigkeit</b>								
<b>35.</b>	<b>Saldo aus Finanzierungstätigkeit (Saldo aus Zeile 33 und 34)</b>	<b>0,00</b>	<b>0</b>	<b>0</b>	<b>0</b>	<b>0</b>	<b>0</b>	<b>0</b>
<b>36.</b>	<b>Finanzmittelveränderung (Summe der Zeilen 32 und 35)</b>	<b>-3.343,16</b>	<b>-10.700</b>	<b>-11.200</b>	<b>0</b>	<b>-5.200</b>	<b>-5.200</b>	<b>-5.200</b>





Kommune  
Teilhaushalt  
Produkt

Gemeinde  
TH2  
573040

Inselgemeinde Juist  
Kämmerei/Kasse mit Liegenschaftsverwaltung und EDV  
Hallen- und Hafenwirtschaft GmbH

**Teilhaushalt  
(Muster 8)**

**C. Teilfinanzhaushalt**

Einzahlungen und Auszahlungen		Rechnungs- ergebnis des Vor-Vor- jahres	Ansatz des Vor- jahres	Ansatz des Haus- halts- jahres	Verpflichtu- ngsermächt- igungen  2022 EUR	Ansatz des ersten Jahres der mittel- fristigen Ergebnis- und Finanz- planung 2023 EUR	Ansatz des zweiten Jahres der mittel- fristigen Ergebnis- und Finanz- planung 2024 EUR	Ansatz des dritten Jahres der mittel- fristigen Ergebnis- und Finanz- planung 2025 EUR
		2020 EUR	2021 EUR	2022 EUR				
1		2	3	4	5	6	7	8
<b>Einzahlungen aus laufender Verwaltungstätigkeit</b>		--	--	--	--	--	--	--
6.	Kostenerstattungen und Kostenumlagen	13.502,66	18.595	9.585	0	9.780	9.979	10.180
<b>9.</b>	<b>= Summe der Einzahlungen aus laufender Verwaltungstätigkeit</b>	<b>13.502,66</b>	<b>18.595</b>	<b>9.585</b>	<b>0</b>	<b>9.780</b>	<b>9.979</b>	<b>10.180</b>
<b>Auszahlungen aus laufender Verwaltungstätigkeit</b>		--	--	--	--	--	--	--
10.	Personalauszahlungen	14.714,43	18.595	9.585	0	9.780	9.979	10.180
<b>16.</b>	<b>= Summe der Auszahlungen aus laufender Verwaltungstätigkeit</b>	<b>14.714,43</b>	<b>18.595</b>	<b>9.585</b>	<b>0</b>	<b>9.780</b>	<b>9.979</b>	<b>10.180</b>
17.	Saldo aus laufender Verwaltungstätigkeit (Summe der Einzahlungen abzüglich Summe der Auszahlungen aus Verwaltungstätigkeit)	-1.211,77	0	0	0	0	0	0
<b>Einzahlungen für Investitionstätigkeit</b>		--	--	--	--	--	--	--
23.	= Summe der Einzahlungen für Investitionstätigkeit	0,00	0	0	0	0	0	0
<b>Auszahlungen für Investitionstätigkeit</b>		--	--	--	--	--	--	--
30.	= Summe der Auszahlungen für Investitionstätigkeit	0,00	0	0	0	0	0	0
31.	Saldo aus Investitionstätigkeit (Summe Einzahlungen abzüglich Summe Auszahlungen für Investitionstätigkeit)	0,00	0	0	0	0	0	0
32.	Finanzmittel-Überschuss/-Fehlbetrag ( Summen Zeile 17 und 31)	-1.211,77	0	0	0	0	0	0
<b>Ein-, Auszahlungen aus Finanzierungstätigkeit</b>								
35.	Saldo aus Finanzierungstätigkeit (Saldo aus Zeile 33 und 34)	0,00	0	0	0	0	0	0
36.	Finanzmittelveränderung (Summe der Zeilen 32 und 35)	-1.211,77	0	0	0	0	0	0



**Teilhaushalt  
(Muster 8)**

**C. Teilfinanzhaushalt**

Einzahlungen und Auszahlungen		Rechnungs- ergebnis des Vor-Vor- jahres	Ansatz des Vor- jahres	Ansatz des Haus- halts- jahres	Verpflichtu- ngsermächt- igungen  2022 EUR	Ansatz des ersten Jahres der mittel- fristigen Ergebnis- und Finanz- planung 2023 EUR	Ansatz des zweiten Jahres der mittel- fristigen Ergebnis- und Finanz- planung 2024 EUR	Ansatz des dritten Jahres der mittel- fristigen Ergebnis- und Finanz- planung 2025 EUR
		2020 EUR	2021 EUR	2022 EUR				
1		2	3	4	5	6	7	8
<b>Einzahlungen aus laufender Verwaltungstätigkeit</b>		--	--	--	--	--	--	--
5.	privatrechtliche Entgelte	1.585,32	4.000	12.000	0	12.000	12.000	12.000
<b>9.</b>	<b>= Summe der Einzahlungen aus laufender Verwaltungstätigkeit</b>	<b>1.585,32</b>	<b>4.000</b>	<b>12.000</b>	<b>0</b>	<b>12.000</b>	<b>12.000</b>	<b>12.000</b>
<b>Auszahlungen aus laufender Verwaltungstätigkeit</b>		--	--	--	--	--	--	--
12.	Auszahlungen für Sach- und Dienstleistungen und für den Erwerb geringwertiger Vermögensgegenstände	1.134,91	1.500	1.500	0	1.500	1.500	1.500
<b>16.</b>	<b>= Summe der Auszahlungen aus laufender Verwaltungstätigkeit</b>	<b>1.134,91</b>	<b>1.500</b>	<b>1.500</b>	<b>0</b>	<b>1.500</b>	<b>1.500</b>	<b>1.500</b>
<b>17.</b>	<b>Saldo aus laufender Verwaltungstätigkeit (Summe der Einzahlungen abzüglich Summe der Auszahlungen aus Verwaltungstätigkeit)</b>	<b>450,41</b>	<b>2.500</b>	<b>10.500</b>	<b>0</b>	<b>10.500</b>	<b>10.500</b>	<b>10.500</b>
<b>Einzahlungen für Investitionstätigkeit</b>		--	--	--	--	--	--	--
<b>23.</b>	<b>= Summe der Einzahlungen für Investitionstätigkeit</b>	<b>0,00</b>	<b>0</b>	<b>0</b>	<b>0</b>	<b>0</b>	<b>0</b>	<b>0</b>
<b>Auszahlungen für Investitionstätigkeit</b>		--	--	--	--	--	--	--
<b>30.</b>	<b>= Summe der Auszahlungen für Investitionstätigkeit</b>	<b>0,00</b>	<b>0</b>	<b>0</b>	<b>0</b>	<b>0</b>	<b>0</b>	<b>0</b>
<b>31.</b>	<b>Saldo aus Investitionstätigkeit (Summe Einzahlungen abzüglich Summe Auszahlungen für Investitionstätigkeit)</b>	<b>0,00</b>	<b>0</b>	<b>0</b>	<b>0</b>	<b>0</b>	<b>0</b>	<b>0</b>
<b>32.</b>	<b>Finanzmittel-Überschuss/-Fehlbetrag ( Summen Zeile 17 und 31)</b>	<b>450,41</b>	<b>2.500</b>	<b>10.500</b>	<b>0</b>	<b>10.500</b>	<b>10.500</b>	<b>10.500</b>
<b>Ein-, Auszahlungen aus Finanzierungstätigkeit</b>								
<b>35.</b>	<b>Saldo aus Finanzierungstätigkeit (Saldo aus Zeile 33 und 34)</b>	<b>0,00</b>	<b>0</b>	<b>0</b>	<b>0</b>	<b>0</b>	<b>0</b>	<b>0</b>
<b>36.</b>	<b>Finanzmittelveränderung (Summe der Zeilen 32 und 35)</b>	<b>450,41</b>	<b>2.500</b>	<b>10.500</b>	<b>0</b>	<b>10.500</b>	<b>10.500</b>	<b>10.500</b>



Kommune  
Teilhaushalt  
Produkt

Gemeinde  
TH2  
573060

Inselgemeinde Juist  
Kämmerei/Kasse mit Liegenschaftsverwaltung und EDV  
Jugendbildungsstätte Juist

**Teilhaushalt  
(Muster 8)**

**C. Teilfinanzhaushalt**

Einzahlungen und Auszahlungen		Rechnungs- ergebnis des Vor-Vor- jahres	Ansatz des Vor- jahres	Ansatz des Haus- halts- jahres	Verpflichtu- ngsermächt- igungen  2022 EUR	Ansatz des ersten Jahres der mittel- fristigen Ergebnis- und Finanz- planung 2023 EUR	Ansatz des zweiten Jahres der mittel- fristigen Ergebnis- und Finanz- planung 2024 EUR	Ansatz des dritten Jahres der mittel- fristigen Ergebnis- und Finanz- planung 2025 EUR
		2020 EUR	2021 EUR	2022 EUR				
1		2	3	4	5	6	7	8
<b>Einzahlungen aus laufender Verwaltungstätigkeit</b>		--	--	--	--	--	--	--
5.	privatrechtliche Entgelte	2.042,84	1.500	1.500	0	1.500	1.500	1.500
<b>9.</b>	<b>= Summe der Einzahlungen aus laufender Verwaltungstätigkeit</b>	<b>2.042,84</b>	<b>1.500</b>	<b>1.500</b>	<b>0</b>	<b>1.500</b>	<b>1.500</b>	<b>1.500</b>
<b>Auszahlungen aus laufender Verwaltungstätigkeit</b>		--	--	--	--	--	--	--
12.	Auszahlungen für Sach- und Dienstleistungen und für den Erwerb geringwertiger Vermögensgegenstände	3.816,45	0	0	0	0	0	0
<b>16.</b>	<b>= Summe der Auszahlungen aus laufender Verwaltungstätigkeit</b>	<b>3.816,45</b>	<b>0</b>	<b>0</b>	<b>0</b>	<b>0</b>	<b>0</b>	<b>0</b>
17.	Saldo aus laufender Verwaltungstätigkeit (Summe der Einzahlungen abzüglich Summe der Auszahlungen aus Verwaltungstätigkeit)	-1.773,61	1.500	1.500	0	1.500	1.500	1.500
<b>Einzahlungen für Investitionstätigkeit</b>		--	--	--	--	--	--	--
<b>23.</b>	<b>= Summe der Einzahlungen für Investitionstätigkeit</b>	<b>0,00</b>	<b>0</b>	<b>0</b>	<b>0</b>	<b>0</b>	<b>0</b>	<b>0</b>
<b>Auszahlungen für Investitionstätigkeit</b>		--	--	--	--	--	--	--
<b>30.</b>	<b>= Summe der Auszahlungen für Investitionstätigkeit</b>	<b>0,00</b>	<b>0</b>	<b>0</b>	<b>0</b>	<b>0</b>	<b>0</b>	<b>0</b>
31.	Saldo aus Investitionstätigkeit (Summe Einzahlungen abzüglich Summe Auszahlungen für Investitionstätigkeit)	0,00	0	0	0	0	0	0
32.	Finanzmittel-Überschuss/-Fehlbetrag ( Summen Zeile 17 und 31)	-1.773,61	1.500	1.500	0	1.500	1.500	1.500
<b>Ein-, Auszahlungen aus Finanzierungstätigkeit</b>								
35.	Saldo aus Finanzierungstätigkeit (Saldo aus Zeile 33 und 34)	0,00	0	0	0	0	0	0
36.	Finanzmittelveränderung (Summe der Zeilen 32 und 35)	-1.773,61	1.500	1.500	0	1.500	1.500	1.500



<b>Teilhaushalt (Muster 8)</b>								
<b>C. Teilfinanzhaushalt</b>								
<b>Einzahlungen und Auszahlungen</b>		<b>Rechnungs- ergebnis des Vor-Vor- jahres</b>	<b>Ansatz des Vor- jahres</b>	<b>Ansatz des Haus- halts- jahres</b>	<b>Verpflichtun- gsermächtig- ungen  2022 EUR</b>	<b>Ansatz des ersten Jahres der mittel- fristigen Ergebnis- und Finanz- planung 2023 EUR</b>	<b>Ansatz des zweiten Jahres der mittel- fristigen Ergebnis- und Finanz- planung 2024 EUR</b>	<b>Ansatz des dritten Jahres der mittel- fristigen Ergebnis- und Finanz- planung 2025 EUR</b>
		<b>2020 EUR</b>	<b>2021 EUR</b>	<b>2022 EUR</b>	<b>2022 EUR</b>	<b>2023 EUR</b>	<b>2024 EUR</b>	<b>2025 EUR</b>
1	2	3	4	5	6	7	8	
<b>Einzahlungen aus laufender Verwaltungstätigkeit</b>		--	--	--	--	--	--	
1.	Steuern und ähnliche Abgaben	3.852.177,38	4.164.357	4.321.138	0	4.374.788	4.433.038	4.488.088
2.	Zuwendungen und allgemeine Umlagen	634.338,00	34.104	34.650	0	34.650	34.650	34.650
7.	Zinsen und ähnliche Einzahlungen	361,50	25.000	25.231	0	25.000	25.000	25.000
8.	sonstige haushaltswirksame Einzahlungen	4,50	0	0	0	0	0	0
<b>9.</b>	<b>= Summe der Einzahlungen aus laufender Verwaltungstätigkeit</b>	<b>4.486.881,38</b>	<b>4.223.461</b>	<b>4.381.019</b>	<b>0</b>	<b>4.434.438</b>	<b>4.492.688</b>	<b>4.547.738</b>
<b>Auszahlungen aus laufender Verwaltungstätigkeit</b>		--	--	--	--	--	--	
10.	Personalauszahlungen	31.481,08	32.728	31.374	0	32.003	32.645	33.300
13.	Zinsen und ähnliche Auszahlungen	0,00	10.500	5.000	0	5.000	5.000	5.000
14.	Transferauszahlungen	1.585.862,00	1.791.752	1.654.447	0	1.655.095	1.665.095	1.675.095
<b>16.</b>	<b>= Summe der Auszahlungen aus laufender Verwaltungstätigkeit</b>	<b>1.617.343,08</b>	<b>1.834.980</b>	<b>1.690.821</b>	<b>0</b>	<b>1.692.098</b>	<b>1.702.740</b>	<b>1.713.395</b>
17.	<b>Saldo aus laufender Verwaltungstätigkeit (Summe der Einzahlungen abzüglich Summe der Auszahlungen aus Verwaltungstätigkeit)</b>	<b>2.869.538,30</b>	<b>2.388.481</b>	<b>2.690.198</b>	<b>0</b>	<b>2.742.340</b>	<b>2.789.948</b>	<b>2.834.343</b>
<b>Einzahlungen für Investitionstätigkeit</b>		--	--	--	--	--	--	
23.	<b>= Summe der Einzahlungen für Investitionstätigkeit</b>	<b>0,00</b>	<b>0</b>	<b>0</b>	<b>0</b>	<b>0</b>	<b>0</b>	<b>0</b>
<b>Auszahlungen für Investitionstätigkeit</b>		--	--	--	--	--	--	
30.	<b>= Summe der Auszahlungen für Investitionstätigkeit</b>	<b>0,00</b>	<b>0</b>	<b>0</b>	<b>0</b>	<b>0</b>	<b>0</b>	<b>0</b>
31.	<b>Saldo aus Investitionstätigkeit (Summe Einzahlungen abzüglich Summe Auszahlungen für Investitionstätigkeit)</b>	<b>0,00</b>	<b>0</b>	<b>0</b>	<b>0</b>	<b>0</b>	<b>0</b>	<b>0</b>
32.	<b>Finanzmittel-Überschuss/-Fehlbetrag ( Summen Zeile 17 und 31)</b>	<b>2.869.538,30</b>	<b>2.388.481</b>	<b>2.690.198</b>	<b>0</b>	<b>2.742.340</b>	<b>2.789.948</b>	<b>2.834.343</b>
<b>Ein-, Auszahlungen aus Finanzierungstätigkeit</b>								
35.	<b>Saldo aus Finanzierungstätigkeit (Saldo aus Zeile 33 und 34)</b>	<b>0,00</b>	<b>0</b>	<b>0</b>	<b>0</b>	<b>0</b>	<b>0</b>	<b>0</b>
36.	<b>Finanzmittelveränderung (Summe der Zeilen 32 und 35)</b>	<b>2.869.538,30</b>	<b>2.388.481</b>	<b>2.690.198</b>	<b>0</b>	<b>2.742.340</b>	<b>2.789.948</b>	<b>2.834.343</b>



Kommune  
Teilhaushalt  
Produkt

Gemeinde  
TH2  
612010

Inselgemeinde Juist  
Kämmerei/Kasse mit Liegenschaftsverwaltung und EDV  
Sonstige allgemeine Finanzwirtschaft

**Teilhaushalt  
(Muster 8)**

**C. Teilfinanzhaushalt**

Einzahlungen und Auszahlungen		Rechnungs- ergebnis des Vor-Vor- jahres	Ansatz des Vor- jahres	Ansatz des Haus- halts- jahres	Verpflichtu- ngsermächt- igungen  2022 EUR	Ansatz des ersten Jahres der mittel- fristigen Ergebnis- und Finanz- planung 2023 EUR	Ansatz des zweiten Jahres der mittel- fristigen Ergebnis- und Finanz- planung 2024 EUR	Ansatz des dritten Jahres der mittel- fristigen Ergebnis- und Finanz- planung 2025 EUR
		2020 EUR	2021 EUR	2022 EUR				
1		2	3	4	5	6	7	8
<b>Einzahlungen aus laufender Verwaltungstätigkeit</b>		--	--	--	--	--	--	--
7.	Zinsen und ähnliche Einzahlungen	19,20	9.420	10.250	0	10.150	10.050	9.950
<b>9.</b>	<b>= Summe der Einzahlungen aus laufender Verwaltungstätigkeit</b>	<b>19,20</b>	<b>9.420</b>	<b>10.250</b>	<b>0</b>	<b>10.150</b>	<b>10.050</b>	<b>9.950</b>
<b>Auszahlungen aus laufender Verwaltungstätigkeit</b>		--	--	--	--	--	--	--
10.	Personalauszahlungen	6.017,04	6.216	4.813	0	4.911	5.011	5.113
13.	Zinsen und ähnliche Auszahlungen	11.139,60	8.743	7.929	0	7.100	6.427	5.765
<b>16.</b>	<b>= Summe der Auszahlungen aus laufender Verwaltungstätigkeit</b>	<b>17.156,64</b>	<b>14.959</b>	<b>12.742</b>	<b>0</b>	<b>12.011</b>	<b>11.438</b>	<b>10.878</b>
17.	<b>Saldo aus laufender Verwaltungstätigkeit (Summe der Einzahlungen abzüglich Summe der Auszahlungen aus Verwaltungstätigkeit)</b>	<b>-17.137,44</b>	<b>-5.539</b>	<b>-2.492</b>	<b>0</b>	<b>-1.861</b>	<b>-1.388</b>	<b>-928</b>
<b>Einzahlungen für Investitionstätigkeit</b>		--	--	--	--	--	--	--
<b>23.</b>	<b>= Summe der Einzahlungen für Investitionstätigkeit</b>	<b>0,00</b>	<b>0</b>	<b>0</b>	<b>0</b>	<b>0</b>	<b>0</b>	<b>0</b>
<b>Auszahlungen für Investitionstätigkeit</b>		--	--	--	--	--	--	--
<b>30.</b>	<b>= Summe der Auszahlungen für Investitionstätigkeit</b>	<b>0,00</b>	<b>0</b>	<b>0</b>	<b>0</b>	<b>0</b>	<b>0</b>	<b>0</b>
31.	<b>Saldo aus Investitionstätigkeit (Summe Einzahlungen abzüglich Summe Auszahlungen für Investitionstätigkeit)</b>	<b>0,00</b>	<b>0</b>	<b>0</b>	<b>0</b>	<b>0</b>	<b>0</b>	<b>0</b>
32.	<b>Finanzmittel-Überschuss/-Fehlbetrag ( Summen Zeile 17 und 31)</b>	<b>-17.137,44</b>	<b>-5.539</b>	<b>-2.492</b>	<b>0</b>	<b>-1.861</b>	<b>-1.388</b>	<b>-928</b>
<b>Ein-, Auszahlungen aus Finanzierungstätigkeit</b>								
33.	"Einzahlungen; Aufnahme Von Krediten und inneren Darlehen für Investitionstätigkeit"	557.103,82	1.219.000	5.260.000	0	2.276.000	2.273.000	273.000
34.	"Auszahlungen; Tilgung von Krediten und Rückzahlung von inneren Darlehen für Investitionstätigkeit"	290.506,65	288.154	302.600	0	317.188	326.122	312.513
35.	<b>Saldo aus Finanzierungstätigkeit (Saldo aus Zeile 33 und 34)</b>	<b>266.597,17</b>	<b>930.846</b>	<b>4.957.400</b>	<b>0</b>	<b>1.958.812</b>	<b>1.946.878</b>	<b>-39.513</b>
36.	<b>Finanzmittelveränderung (Summe der Zeilen 32 und 35)</b>	<b>249.459,73</b>	<b>925.307</b>	<b>4.954.908</b>	<b>0</b>	<b>1.956.951</b>	<b>1.945.490</b>	<b>-40.441</b>



**Teilhaushalt  
(Muster 8)**

**C. Teilfinanzhaushalt**

Einzahlungen und Auszahlungen		Rechnungs- ergebnis des Vor-Vor- jahres	Ansatz des Vor- jahres	Ansatz des Haus- halts- jahres	Verpflichtun- gsermächtig- ungen  2022 EUR	Ansatz des ersten Jahres der mittel- fristigen Ergebnis- und Finanz- planung 2023 EUR	Ansatz des zweiten Jahres der mittel- fristigen Ergebnis- und Finanz- planung 2024 EUR	Ansatz des dritten Jahres der mittel- fristigen Ergebnis- und Finanz- planung 2025 EUR
		2020 EUR	2021 EUR	2022 EUR				
1	2	3	4	5	6	7	8	
<b>Einzahlungen aus laufender Verwaltungstätigkeit</b>		--	--	--	--	--	--	
1.	Steuern und ähnliche Abgaben	0,00	0	0	0	0	0	
2.	Zuwendungen und allgemeine Umlagen	190.195,68	148.800	114.200	0	111.700	73.700	
3.	sonstige Transfereinzahlungen	0,00	0	0	0	0	0	
4.	öffentlich-rechtliche Entgelte	1.384.420,19	803.000	798.900	0	803.900	803.900	
5.	privatrechtliche Entgelte	81.927,68	62.600	63.600	0	63.600	63.600	
6.	Kostenerstattungen und Kostenumlagen	556,82	2.100	1.800	0	500	600	
7.	Zinsen und ähnliche Einzahlungen	0,00	78.900	0	0	0	0	
8.	sonstige haushaltswirksame Einzahlungen	107.761,34	51.000	4.500	0	4.500	4.500	
<b>9.</b>	<b>= Summe der Einzahlungen aus laufender Verwaltungstätigkeit</b>	<b>1.764.861,71</b>	<b>1.146.400</b>	<b>983.000</b>	<b>0</b>	<b>984.200</b>	<b>946.300</b>	
<b>Auszahlungen aus laufender Verwaltungstätigkeit</b>		--	--	--	--	--	--	
10.	Personalauszahlungen	576.766,87	658.653	667.875	0	681.257	694.909	
11.	Versorgungsauszahlungen	0,00	0	0	0	0	0	
12.	Auszahlungen für Sach- und Dienstleistungen und für den Erwerb geringwertiger Vermögensgegenstände	473.982,36	523.900	565.900	0	508.300	507.000	
13.	Zinsen und ähnliche Auszahlungen	77.798,00	75.651	71.648	0	66.732	61.647	
14.	Transferauszahlungen	570.158,27	351.700	322.300	0	332.500	342.500	
15.	sonstige haushaltswirksame Auszahlungen	79.682,38	83.280	113.980	0	115.580	97.900	
<b>16.</b>	<b>= Summe der Auszahlungen aus laufender Verwaltungstätigkeit</b>	<b>1.778.387,88</b>	<b>1.693.184</b>	<b>1.741.703</b>	<b>0</b>	<b>1.704.369</b>	<b>1.703.956</b>	
<b>17.</b>	<b>Saldo aus laufender Verwaltungstätigkeit (Summe der Einzahlungen abzüglich Summe der Auszahlungen aus Verwaltungstätigkeit)</b>	<b>-13.526,17</b>	<b>-546.784</b>	<b>-758.703</b>	<b>0</b>	<b>-720.169</b>	<b>-757.656</b>	
<b>Einzahlungen für Investitionstätigkeit</b>		--	--	--	--	--	--	
18.	Zuwendungen für Investitionstätigkeit	26.000,00	0	1.020.000	0	0	0	
19.	Beiträge u. ä. Entgelte für Investitionstätigkeit	0,00	0	0	0	0	0	
20.	Veräußerung von Sachvermögen	0,00	0	0	0	0	0	
21.	Veräußerung von Finanzvermögensanlagen	0,00	0	0	0	0	0	
22.	Sonstige Investitionstätigkeit	0,00	0	0	0	0	0	
<b>23.</b>	<b>= Summe der Einzahlungen für Investitionstätigkeit</b>	<b>26.000,00</b>	<b>0</b>	<b>1.020.000</b>	<b>0</b>	<b>0</b>	<b>0</b>	
<b>Auszahlungen für Investitionstätigkeit</b>		--	--	--	--	--	--	
24.	Erwerb von Grundstücken und Gebäuden	0,00	0	0	0	0	0	
25.	Baumaßnahmen	353.438,74	1.250.000	4.700.000	0	2.200.000	2.200.000	
26.	Erwerb von beweglichem Sachvermögen	59.813,38	139.500	245.500	0	57.000	54.000	
27.	Erwerb von Finanzvermögensanlagen	0,00	300	0	0	0	0	
28.	Aktivierbare Zuwendungen	16.252,90	5.000	4.000	0	4.000	4.000	
29.	sonstige Investitionstätigkeit	0,00	0	0	0	0	0	
<b>30.</b>	<b>= Summe der Auszahlungen für Investitionstätigkeit</b>	<b>429.505,02</b>	<b>1.394.800</b>	<b>4.949.500</b>	<b>0</b>	<b>2.261.000</b>	<b>2.258.000</b>	
<b>31.</b>	<b>Saldo aus Investitionstätigkeit (Summe Einzahlungen abzüglich Summe Auszahlungen für Investitionstätigkeit)</b>	<b>-403.505,02</b>	<b>-1.394.800</b>	<b>-3.929.500</b>	<b>0</b>	<b>-2.261.000</b>	<b>-2.258.000</b>	



Kommune  
Teilhaushalt

Gemeinde  
TH3

Inselgemeinde Juist  
Ordnungsamt

**Teilhaushalt  
(Muster 8)**

**C. Teilfinanzhaushalt**

Einzahlungen und Auszahlungen		Rechnungs- ergebnis des Vor-Vor- jahres	Ansatz des Vor- jahres	Ansatz des Haus- halts- jahres	Verpflichtun- gsermächtig- ungen  2022 EUR	Ansatz des ersten Jahres der mittel- fristigen Ergebnis- und Finanz- planung 2023 EUR	Ansatz des zweiten Jahres der mittel- fristigen Ergebnis- und Finanz- planung 2024 EUR	Ansatz des dritten Jahres der mittel- fristigen Ergebnis- und Finanz- planung 2025 EUR
		2020 EUR	2021 EUR	2022 EUR				
1		2	3	4	5	6	7	8
32.	<b>Finanzmittel-Überschuss/-Fehlbetrag (Summen Zeile 17 und 31)</b>	<b>-417.031,19</b>	<b>-1.941.584</b>	<b>-4.688.203</b>	<b>0</b>	<b>-2.981.169</b>	<b>-3.015.656</b>	<b>-1.033.974</b>
<b>Ein-, Auszahlungen aus Finanzierungstätigkeit</b>								
33.	"Einzahlungen; Aufnahme Von Krediten und inneren Darlehen für Investitionstätigkeit"	0,00	0	0	0	0	0	0
34.	"Auszahlungen; Tilgung von Krediten und Rückzahlung von inneren Darlehen für Investitionstätigkeit"	0,00	0	0	0	0	0	0
35.	<b>Saldo aus Finanzierungstätigkeit (Saldo aus Zeile 33 und 34)</b>	<b>0,00</b>	<b>0</b>	<b>0</b>	<b>0</b>	<b>0</b>	<b>0</b>	<b>0</b>
36.	<b>Finanzmittelveränderung (Summe der Zeilen 32 und 35)</b>	<b>-417.031,19</b>	<b>-1.941.584</b>	<b>-4.688.203</b>	<b>0</b>	<b>-2.981.169</b>	<b>-3.015.656</b>	<b>-1.033.974</b>



**Teilhaushalt  
(Muster 8)**

**C. Teilfinanzhaushalt**

Einzahlungen und Auszahlungen		Rechnungs- ergebnis des Vor-Vor- jahres	Ansatz des Vor- jahres	Ansatz des Haus- halts- jahres	Verpflichtu- ngsermächt- igungen  2022 EUR	Ansatz des ersten Jahres der mittel- fristigen Ergebnis- und Finanz- planung 2023 EUR	Ansatz des zweiten Jahres der mittel- fristigen Ergebnis- und Finanz- planung 2024 EUR	Ansatz des dritten Jahres der mittel- fristigen Ergebnis- und Finanz- planung 2025 EUR
		2020 EUR	2021 EUR	2022 EUR				
1		2	3	4	5	6	7	8
<b>Einzahlungen aus laufender Verwaltungstätigkeit</b>		--	--	--	--	--	--	--
6.	Kostenerstattungen und Kostenumlagen	151,20	1.700	1.400	0	100	200	600
<b>9.</b>	<b>= Summe der Einzahlungen aus laufender Verwaltungstätigkeit</b>	<b>151,20</b>	<b>1.700</b>	<b>1.400</b>	<b>0</b>	<b>100</b>	<b>200</b>	<b>600</b>
<b>Auszahlungen aus laufender Verwaltungstätigkeit</b>		--	--	--	--	--	--	--
12.	Auszahlungen für Sach- und Dienstleistungen und für den Erwerb geringwertiger Vermögensgegenstände	726,00	800	900	0	800	800	800
15.	sonstige haushaltwirksame Auszahlungen	1,44	2.000	2.000	0	100	100	100
<b>16.</b>	<b>= Summe der Auszahlungen aus laufender Verwaltungstätigkeit</b>	<b>727,44</b>	<b>2.800</b>	<b>2.900</b>	<b>0</b>	<b>900</b>	<b>900</b>	<b>900</b>
<b>17.</b>	<b>Saldo aus laufender Verwaltungstätigkeit (Summe der Einzahlungen abzüglich Summe der Auszahlungen aus Verwaltungstätigkeit)</b>	<b>-576,24</b>	<b>-1.100</b>	<b>-1.500</b>	<b>0</b>	<b>-800</b>	<b>-700</b>	<b>-300</b>
<b>Einzahlungen für Investitionstätigkeit</b>		--	--	--	--	--	--	--
<b>23.</b>	<b>= Summe der Einzahlungen für Investitionstätigkeit</b>	<b>0,00</b>	<b>0</b>	<b>0</b>	<b>0</b>	<b>0</b>	<b>0</b>	<b>0</b>
<b>Auszahlungen für Investitionstätigkeit</b>		--	--	--	--	--	--	--
<b>30.</b>	<b>= Summe der Auszahlungen für Investitionstätigkeit</b>	<b>0,00</b>	<b>0</b>	<b>0</b>	<b>0</b>	<b>0</b>	<b>0</b>	<b>0</b>
<b>31.</b>	<b>Saldo aus Investitionstätigkeit (Summe Einzahlungen abzüglich Summe Auszahlungen für Investitionstätigkeit)</b>	<b>0,00</b>	<b>0</b>	<b>0</b>	<b>0</b>	<b>0</b>	<b>0</b>	<b>0</b>
<b>32.</b>	<b>Finanzmittel-Überschuss/-Fehlbetrag ( Summen Zeile 17 und 31)</b>	<b>-576,24</b>	<b>-1.100</b>	<b>-1.500</b>	<b>0</b>	<b>-800</b>	<b>-700</b>	<b>-300</b>
<b>Ein-, Auszahlungen aus Finanzierungstätigkeit</b>								
<b>35.</b>	<b>Saldo aus Finanzierungstätigkeit (Saldo aus Zeile 33 und 34)</b>	<b>0,00</b>	<b>0</b>	<b>0</b>	<b>0</b>	<b>0</b>	<b>0</b>	<b>0</b>
<b>36.</b>	<b>Finanzmittelveränderung (Summe der Zeilen 32 und 35)</b>	<b>-576,24</b>	<b>-1.100</b>	<b>-1.500</b>	<b>0</b>	<b>-800</b>	<b>-700</b>	<b>-300</b>





Kommune  
Teilhaushalt  
Produkt

Gemeinde  
TH3  
122010

Inselgemeinde Juist  
Ordnungsamt  
Ordnungsaufgaben und Meldewesen

**Teilhaushalt  
(Muster 8)**

**C. Teilfinanzhaushalt**

Einzahlungen und Auszahlungen		Rechnungs- ergebnis des Vor-Vor- jahres	Ansatz des Vor- jahres	Ansatz des Haus- halts- jahres	Verpflichtu- ngsermächt- igungen  2022 EUR	Ansatz des ersten Jahres der mittel- fristigen Ergebnis- und Finanz- planung 2023 EUR	Ansatz des zweiten Jahres der mittel- fristigen Ergebnis- und Finanz- planung 2024 EUR	Ansatz des dritten Jahres der mittel- fristigen Ergebnis- und Finanz- planung 2025 EUR
		2020 EUR	2021 EUR	2022 EUR				
1		2	3	4	5	6	7	8
<b>Einzahlungen aus laufender Verwaltungstätigkeit</b>		--	--	--	--	--	--	--
4.	öffentlich-rechtliche Entgelte	7.698,90	14.500	13.500	0	13.500	13.500	13.500
5.	privatrechtliche Entgelte	0,00	500	500	0	500	500	500
8.	sonstige haushaltswirksame Einzahlungen	2.713,00	1.000	1.500	0	1.500	1.500	1.500
<b>9.</b>	<b>= Summe der Einzahlungen aus laufender Verwaltungstätigkeit</b>	<b>10.411,90</b>	<b>16.000</b>	<b>15.500</b>	<b>0</b>	<b>15.500</b>	<b>15.500</b>	<b>15.500</b>
<b>Auszahlungen aus laufender Verwaltungstätigkeit</b>		--	--	--	--	--	--	--
10.	Personalauszahlungen	84.263,92	105.216	105.975	0	108.097	110.263	112.472
12.	Auszahlungen für Sach- und Dienstleistungen und für den Erwerb geringwertiger Vermögensgegenstände	2.183,60	2.400	3.300	0	2.900	2.900	2.900
15.	sonstige haushaltswirksame Auszahlungen	14.248,64	10.400	31.300	0	31.800	31.800	31.800
<b>16.</b>	<b>= Summe der Auszahlungen aus laufender Verwaltungstätigkeit</b>	<b>100.696,16</b>	<b>118.016</b>	<b>140.575</b>	<b>0</b>	<b>142.797</b>	<b>144.963</b>	<b>147.172</b>
17.	Saldo aus laufender Verwaltungstätigkeit (Summe der Einzahlungen abzüglich Summe der Auszahlungen aus Verwaltungstätigkeit)	-90.284,26	-102.016	-125.075	0	-127.297	-129.463	-131.672
<b>Einzahlungen für Investitionstätigkeit</b>		--	--	--	--	--	--	--
<b>23.</b>	<b>= Summe der Einzahlungen für Investitionstätigkeit</b>	<b>0,00</b>	<b>0</b>	<b>0</b>	<b>0</b>	<b>0</b>	<b>0</b>	<b>0</b>
<b>Auszahlungen für Investitionstätigkeit</b>		--	--	--	--	--	--	--
26.	Erwerb von beweglichem Sachvermögen	0,00	0	6.000	0	3.000	0	0
<b>30.</b>	<b>= Summe der Auszahlungen für Investitionstätigkeit</b>	<b>0,00</b>	<b>0</b>	<b>6.000</b>	<b>0</b>	<b>3.000</b>	<b>0</b>	<b>0</b>
31.	Saldo aus Investitionstätigkeit (Summe Einzahlungen abzüglich Summe Auszahlungen für Investitionstätigkeit)	0,00	0	-6.000	0	-3.000	0	0
32.	Finanzmittel-Überschuss/-Fehlbetrag ( Summen Zeile 17 und 31)	-90.284,26	-102.016	-131.075	0	-130.297	-129.463	-131.672
<b>Ein-, Auszahlungen aus Finanzierungstätigkeit</b>								
35.	Saldo aus Finanzierungstätigkeit (Saldo aus Zeile 33 und 34)	0,00	0	0	0	0	0	0
36.	Finanzmittelveränderung (Summe der Zeilen 32 und 35)	-90.284,26	-102.016	-131.075	0	-130.297	-129.463	-131.672



**Teilhaushalt  
(Muster 8)**

**C. Teilfinanzhaushalt**

Einzahlungen und Auszahlungen		Rechnungs- ergebnis des Vor-Vor- jahres	Ansatz des Vor- jahres	Ansatz des Haus- halts- jahres	Verpflichtu- ngsermächt- igungen  2022 EUR	Ansatz des ersten Jahres der mittel- fristigen Ergebnis- und Finanz- planung 2023 EUR	Ansatz des zweiten Jahres der mittel- fristigen Ergebnis- und Finanz- planung 2024 EUR	Ansatz des dritten Jahres der mittel- fristigen Ergebnis- und Finanz- planung 2025 EUR
		2020 EUR	2021 EUR	2022 EUR				
1		2	3	4	5	6	7	8
<b>Einzahlungen aus laufender Verwaltungstätigkeit</b>		--	--	--	--	--	--	--
4.	öffentlich-rechtliche Entgelte	32.809,81	24.000	22.000	0	27.000	27.000	27.000
<b>9.</b>	<b>= Summe der Einzahlungen aus laufender Verwaltungstätigkeit</b>	<b>32.809,81</b>	<b>24.000</b>	<b>22.000</b>	<b>0</b>	<b>27.000</b>	<b>27.000</b>	<b>27.000</b>
<b>Auszahlungen aus laufender Verwaltungstätigkeit</b>		--	--	--	--	--	--	--
10.	Personalauszahlungen	35.215,82	35.053	37.319	0	38.068	38.832	39.610
12.	Auszahlungen für Sach- und Dienstleistungen und für den Erwerb geringwertiger Vermögensgegenstände	5.683,49	11.500	12.100	0	12.000	12.000	12.000
15.	sonstige haushaltwirksame Auszahlungen	7.930,74	5.000	5.000	0	5.000	5.000	5.000
<b>16.</b>	<b>= Summe der Auszahlungen aus laufender Verwaltungstätigkeit</b>	<b>48.830,05</b>	<b>51.553</b>	<b>54.419</b>	<b>0</b>	<b>55.068</b>	<b>55.832</b>	<b>56.610</b>
17.	Saldo aus laufender Verwaltungstätigkeit (Summe der Einzahlungen abzüglich Summe der Auszahlungen aus Verwaltungstätigkeit)	-16.020,24	-27.553	-32.419	0	-28.068	-28.832	-29.610
<b>Einzahlungen für Investitionstätigkeit</b>		--	--	--	--	--	--	--
<b>23.</b>	<b>= Summe der Einzahlungen für Investitionstätigkeit</b>	<b>0,00</b>	<b>0</b>	<b>0</b>	<b>0</b>	<b>0</b>	<b>0</b>	<b>0</b>
<b>Auszahlungen für Investitionstätigkeit</b>		--	--	--	--	--	--	--
<b>30.</b>	<b>= Summe der Auszahlungen für Investitionstätigkeit</b>	<b>0,00</b>	<b>0</b>	<b>0</b>	<b>0</b>	<b>0</b>	<b>0</b>	<b>0</b>
31.	Saldo aus Investitionstätigkeit (Summe Einzahlungen abzüglich Summe Auszahlungen für Investitionstätigkeit)	0,00	0	0	0	0	0	0
32.	Finanzmittel-Überschuss/-Fehlbetrag ( Summen Zeile 17 und 31)	-16.020,24	-27.553	-32.419	0	-28.068	-28.832	-29.610
<b>Ein-, Auszahlungen aus Finanzierungstätigkeit</b>								
35.	Saldo aus Finanzierungstätigkeit (Saldo aus Zeile 33 und 34)	0,00	0	0	0	0	0	0
36.	Finanzmittelveränderung (Summe der Zeilen 32 und 35)	-16.020,24	-27.553	-32.419	0	-28.068	-28.832	-29.610



Kommune  
Teilhaushalt  
Produkt

Gemeinde  
TH3  
126010

Inselgemeinde Juist  
Ordnungsamt  
Freiwillige Feuerwehr Juist

**Teilhaushalt  
(Muster 8)**

**C. Teilfinanzhaushalt**

Einzahlungen und Auszahlungen		Rechnungs- ergebnis des Vor-Vor- jahres	Ansatz des Vor- jahres	Ansatz des Haus- halts- jahres	Verpflichtu- ngsermächt- igungen  2022 EUR	Ansatz des ersten Jahres der mittel- fristigen Ergebnis- und Finanz- planung 2023 EUR	Ansatz des zweiten Jahres der mittel- fristigen Ergebnis- und Finanz- planung 2024 EUR	Ansatz des dritten Jahres der mittel- fristigen Ergebnis- und Finanz- planung 2025 EUR
		2020 EUR	2021 EUR	2022 EUR				
1		2	3	4	5	6	7	8
<b>Einzahlungen aus laufender Verwaltungstätigkeit</b>		--	--	--	--	--	--	--
2.	Zuwendungen und allgemeine Umlagen	7.369,34	5.000	6.000	0	6.000	6.000	6.000
4.	öffentlich-rechtliche Entgelte	1.250,00	2.000	2.000	0	2.000	2.000	2.000
5.	privatrechtliche Entgelte	8.353,25	8.600	8.600	0	8.600	8.600	8.600
<b>9.</b>	<b>= Summe der Einzahlungen aus laufender Verwaltungstätigkeit</b>	<b>16.972,59</b>	<b>15.600</b>	<b>16.600</b>	<b>0</b>	<b>16.600</b>	<b>16.600</b>	<b>16.600</b>
<b>Auszahlungen aus laufender Verwaltungstätigkeit</b>		--	--	--	--	--	--	--
10.	Personalauszahlungen	18.388,79	20.420	21.305	0	21.735	22.173	22.620
12.	Auszahlungen für Sach- und Dienstleistungen und für den Erwerb geringwertiger Vermögensgegenstände	25.520,23	58.000	58.000	0	48.000	48.000	48.000
13.	Zinsen und ähnliche Auszahlungen	16.179,00	16.574	15.689	0	14.774	13.830	12.854
15.	sonstige haushaltwirksame Auszahlungen	12.828,85	22.600	18.600	0	14.600	14.600	14.600
<b>16.</b>	<b>= Summe der Auszahlungen aus laufender Verwaltungstätigkeit</b>	<b>72.916,87</b>	<b>117.594</b>	<b>113.594</b>	<b>0</b>	<b>99.109</b>	<b>98.603</b>	<b>98.074</b>
17.	Saldo aus laufender Verwaltungstätigkeit (Summe der Einzahlungen abzüglich Summe der Auszahlungen aus Verwaltungstätigkeit)	-55.944,28	-101.994	-96.994	0	-82.509	-82.003	-81.474
<b>Einzahlungen für Investitionstätigkeit</b>		--	--	--	--	--	--	--
18.	Zuwendungen für Investitionstätigkeit	0,00	0	1.000.000	0	0	0	0
<b>23.</b>	<b>= Summe der Einzahlungen für Investitionstätigkeit</b>	<b>0,00</b>	<b>0</b>	<b>1.000.000</b>	<b>0</b>	<b>0</b>	<b>0</b>	<b>0</b>
<b>Auszahlungen für Investitionstätigkeit</b>		--	--	--	--	--	--	--
25.	Baumaßnahmen	0,00	0	3.500.000	0	0	0	0
26.	Erwerb von beweglichem Sachvermögen	46.108,68	30.000	40.000	0	30.000	30.000	30.000
<b>30.</b>	<b>= Summe der Auszahlungen für Investitionstätigkeit</b>	<b>46.108,68</b>	<b>30.000</b>	<b>3.540.000</b>	<b>0</b>	<b>30.000</b>	<b>30.000</b>	<b>30.000</b>
31.	Saldo aus Investitionstätigkeit (Summe Einzahlungen abzüglich Summe Auszahlungen für Investitionstätigkeit)	-46.108,68	-30.000	-2.540.000	0	-30.000	-30.000	-30.000
32.	Finanzmittel-Überschuss/-Fehlbetrag ( Summen Zeile 17 und 31)	-102.052,96	-131.994	-2.636.994	0	-112.509	-112.003	-111.474
<b>Ein-, Auszahlungen aus Finanzierungstätigkeit</b>								
35.	Saldo aus Finanzierungstätigkeit (Saldo aus Zeile 33 und 34)	0,00	0	0	0	0	0	0
36.	Finanzmittelveränderung (Summe der Zeilen 32 und 35)	-102.052,96	-131.994	-2.636.994	0	-112.509	-112.003	-111.474



**Teilhaushalt  
(Muster 8)**

**C. Teilfinanzhaushalt**

Einzahlungen und Auszahlungen		Rechnungs- ergebnis des Vor-Vor- jahres	Ansatz des Vor- jahres	Ansatz des Haus- halts- jahres	Verpflichtu- ngsermächt- igungen  2022 EUR	Ansatz des ersten Jahres der mittel- fristigen Ergebnis- und Finanz- planung 2023 EUR	Ansatz des zweiten Jahres der mittel- fristigen Ergebnis- und Finanz- planung 2024 EUR	Ansatz des dritten Jahres der mittel- fristigen Ergebnis- und Finanz- planung 2025 EUR
		2020 EUR	2021 EUR	2022 EUR				
1		2	3	4	5	6	7	8
<b>Einzahlungen aus laufender Verwaltungstätigkeit</b>		--	--	--	--	--	--	--
2.	Zuwendungen und allgemeine Umlagen	9.954,50	700	700	0	700	700	700
5.	privatrechtliche Entgelte	236,99	0	0	0	0	0	0
<b>9.</b>	<b>= Summe der Einzahlungen aus laufender Verwaltungstätigkeit</b>	<b>10.191,49</b>	<b>700</b>	<b>700</b>	<b>0</b>	<b>700</b>	<b>700</b>	<b>700</b>
<b>Auszahlungen aus laufender Verwaltungstätigkeit</b>		--	--	--	--	--	--	--
10.	Personalauszahlungen	98.165,74	99.787	100.383	0	102.394	104.445	106.538
12.	Auszahlungen für Sach- und Dienstleistungen und für den Erwerb geringwertiger Vermögensgegenstände	29.626,34	41.600	54.600	0	46.600	46.600	46.600
13.	Zinsen und ähnliche Auszahlungen	2.958,00	3.313	3.158	0	2.998	2.835	2.667
15.	sonstige haushaltwirksame Auszahlungen	7.049,86	7.500	8.500	0	8.500	7.500	7.500
<b>16.</b>	<b>= Summe der Auszahlungen aus laufender Verwaltungstätigkeit</b>	<b>137.799,94</b>	<b>152.200</b>	<b>166.641</b>	<b>0</b>	<b>160.492</b>	<b>161.380</b>	<b>163.305</b>
17.	Saldo aus laufender Verwaltungstätigkeit (Summe der Einzahlungen abzüglich Summe der Auszahlungen aus Verwaltungstätigkeit)	-127.608,45	-151.500	-165.941	0	-159.792	-160.680	-162.605
<b>Einzahlungen für Investitionstätigkeit</b>		--	--	--	--	--	--	--
18.	Zuwendungen für Investitionstätigkeit	13.000,00	0	0	0	0	0	0
<b>23.</b>	<b>= Summe der Einzahlungen für Investitionstätigkeit</b>	<b>13.000,00</b>	<b>0</b>	<b>0</b>	<b>0</b>	<b>0</b>	<b>0</b>	<b>0</b>
<b>Auszahlungen für Investitionstätigkeit</b>		--	--	--	--	--	--	--
25.	Baumaßnahmen	158.598,64	25.000	0	0	0	0	0
26.	Erwerb von beweglichem Sachvermögen	0,00	4.000	46.500	0	4.000	4.000	4.000
<b>30.</b>	<b>= Summe der Auszahlungen für Investitionstätigkeit</b>	<b>158.598,64</b>	<b>29.000</b>	<b>46.500</b>	<b>0</b>	<b>4.000</b>	<b>4.000</b>	<b>4.000</b>
31.	Saldo aus Investitionstätigkeit (Summe Einzahlungen abzüglich Summe Auszahlungen für Investitionstätigkeit)	-145.598,64	-29.000	-46.500	0	-4.000	-4.000	-4.000
32.	Finanzmittel-Überschuss/-Fehlbetrag ( Summen Zeile 17 und 31)	-273.207,09	-180.500	-212.441	0	-163.792	-164.680	-166.605
<b>Ein-, Auszahlungen aus Finanzierungstätigkeit</b>								
35.	Saldo aus Finanzierungstätigkeit (Saldo aus Zeile 33 und 34)	0,00	0	0	0	0	0	0
36.	Finanzmittelveränderung (Summe der Zeilen 32 und 35)	-273.207,09	-180.500	-212.441	0	-163.792	-164.680	-166.605



Kommune  
Teilhaushalt  
Produkt

Gemeinde  
TH3  
216010

Inselgemeinde Juist  
Ordnungsamt  
Kombinierte Haupt- und Realschule

**Teilhaushalt  
(Muster 8)**

**C. Teilfinanzhaushalt**

Einzahlungen und Auszahlungen		Rechnungs- ergebnis des Vor-Vor- jahres	Ansatz des Vor- jahres	Ansatz des Haus- halts- jahres	Verpflichtu- ngsermächt- igungen  2022 EUR	Ansatz des ersten Jahres der mittel- fristigen Ergebnis- und Finanz- planung 2023 EUR	Ansatz des zweiten Jahres der mittel- fristigen Ergebnis- und Finanz- planung 2024 EUR	Ansatz des dritten Jahres der mittel- fristigen Ergebnis- und Finanz- planung 2025 EUR
		2020 EUR	2021 EUR	2022 EUR				
1		2	3	4	5	6	7	8
<b>Einzahlungen aus laufender Verwaltungstätigkeit</b>		--	--	--	--	--	--	--
2.	Zuwendungen und allgemeine Umlagen	47.554,50	39.900	41.500	0	41.500	41.500	41.500
5.	privatrechtliche Entgelte	12.030,73	11.000	12.000	0	12.000	12.000	12.000
<b>9.</b>	<b>= Summe der Einzahlungen aus laufender Verwaltungstätigkeit</b>	<b>59.585,23</b>	<b>50.900</b>	<b>53.500</b>	<b>0</b>	<b>53.500</b>	<b>53.500</b>	<b>53.500</b>
<b>Auszahlungen aus laufender Verwaltungstätigkeit</b>		--	--	--	--	--	--	--
10.	Personalauszahlungen	96.000,39	107.834	108.732	0	110.910	113.131	115.395
12.	Auszahlungen für Sach- und Dienstleistungen und für den Erwerb geringwertiger Vermögensgegenstände	26.567,37	43.600	54.600	0	46.600	46.600	46.600
13.	Zinsen und ähnliche Auszahlungen	2.958,00	3.169	3.021	0	2.869	2.713	2.553
15.	sonstige haushaltwirksame Auszahlungen	5.690,66	7.500	8.500	0	8.500	7.500	7.500
<b>16.</b>	<b>= Summe der Auszahlungen aus laufender Verwaltungstätigkeit</b>	<b>131.216,42</b>	<b>162.103</b>	<b>174.853</b>	<b>0</b>	<b>168.879</b>	<b>169.944</b>	<b>172.048</b>
17.	Saldo aus laufender Verwaltungstätigkeit (Summe der Einzahlungen abzüglich Summe der Auszahlungen aus Verwaltungstätigkeit)	-71.631,19	-111.203	-121.353	0	-115.379	-116.444	-118.548
<b>Einzahlungen für Investitionstätigkeit</b>		--	--	--	--	--	--	--
18.	Zuwendungen für Investitionstätigkeit	13.000,00	0	0	0	0	0	0
<b>23.</b>	<b>= Summe der Einzahlungen für Investitionstätigkeit</b>	<b>13.000,00</b>	<b>0</b>	<b>0</b>	<b>0</b>	<b>0</b>	<b>0</b>	<b>0</b>
<b>Auszahlungen für Investitionstätigkeit</b>		--	--	--	--	--	--	--
25.	Baumaßnahmen	158.598,58	25.000	0	0	0	0	0
26.	Erwerb von beweglichem Sachvermögen	11.781,29	66.000	75.500	0	5.000	5.000	5.000
<b>30.</b>	<b>= Summe der Auszahlungen für Investitionstätigkeit</b>	<b>170.379,87</b>	<b>91.000</b>	<b>75.500</b>	<b>0</b>	<b>5.000</b>	<b>5.000</b>	<b>5.000</b>
31.	Saldo aus Investitionstätigkeit (Summe Einzahlungen abzüglich Summe Auszahlungen für Investitionstätigkeit)	-157.379,87	-91.000	-75.500	0	-5.000	-5.000	-5.000
32.	Finanzmittel-Überschuss/-Fehlbetrag ( Summen Zeile 17 und 31)	-229.011,06	-202.203	-196.853	0	-120.379	-121.444	-123.548
<b>Ein-, Auszahlungen aus Finanzierungstätigkeit</b>								
35.	Saldo aus Finanzierungstätigkeit (Saldo aus Zeile 33 und 34)	0,00	0	0	0	0	0	0
36.	Finanzmittelveränderung (Summe der Zeilen 32 und 35)	-229.011,06	-202.203	-196.853	0	-120.379	-121.444	-123.548



**Teilhaushalt  
(Muster 8)**

**C. Teilfinanzhaushalt**

Einzahlungen und Auszahlungen	Rechnungs- ergebnis des Vor-Vor- jahres	Ansatz des Vor- jahres	Ansatz des Haus- halts- jahres	Verpflichtu- ngsermächt- igungen  2022 EUR	Ansatz des ersten Jahres der mittel- fristigen Ergebnis- und Finanz- planung 2023 EUR	Ansatz des zweiten Jahres der mittel- fristigen Ergebnis- und Finanz- planung 2024 EUR	Ansatz des dritten Jahres der mittel- fristigen Ergebnis- und Finanz- planung 2025 EUR
	2020 EUR	2021 EUR	2022 EUR				
1	2	3	4	5	6	7	8
<b>Einzahlungen aus laufender Verwaltungstätigkeit</b>	--	--	--	--	--	--	--
2. Zuwendungen und allgemeine Umlagen	2.640,00	2.500	2.500	0	2.500	2.500	2.500
<b>9. = Summe der Einzahlungen aus laufender Verwaltungstätigkeit</b>	<b>2.640,00</b>	<b>2.500</b>	<b>2.500</b>	<b>0</b>	<b>2.500</b>	<b>2.500</b>	<b>2.500</b>
<b>Auszahlungen aus laufender Verwaltungstätigkeit</b>	--	--	--	--	--	--	--
16. = Summe der Auszahlungen aus laufender Verwaltungstätigkeit	0,00	0	0	0	0	0	0
17. Saldo aus laufender Verwaltungstätigkeit (Summe der Einzahlungen abzüglich Summe der Auszahlungen aus Verwaltungstätigkeit)	2.640,00	2.500	2.500	0	2.500	2.500	2.500
<b>Einzahlungen für Investitionstätigkeit</b>	--	--	--	--	--	--	--
23. = Summe der Einzahlungen für Investitionstätigkeit	0,00	0	0	0	0	0	0
<b>Auszahlungen für Investitionstätigkeit</b>	--	--	--	--	--	--	--
30. = Summe der Auszahlungen für Investitionstätigkeit	0,00	0	0	0	0	0	0
31. Saldo aus Investitionstätigkeit (Summe Einzahlungen abzüglich Summe Auszahlungen für Investitionstätigkeit)	0,00	0	0	0	0	0	0
32. Finanzmittel-Überschuss/-Fehlbetrag ( Summen Zeile 17 und 31)	2.640,00	2.500	2.500	0	2.500	2.500	2.500
<b>Ein-, Auszahlungen aus Finanzierungstätigkeit</b>							
35. Saldo aus Finanzierungstätigkeit (Saldo aus Zeile 33 und 34)	0,00	0	0	0	0	0	0
36. Finanzmittelveränderung (Summe der Zeilen 32 und 35)	2.640,00	2.500	2.500	0	2.500	2.500	2.500



Kommune  
Teilhaushalt  
Produkt

Gemeinde  
TH3  
244010

Inselgemeinde Juist  
Ordnungsamt  
Kreisschulbaukasse

**Teilhaushalt  
(Muster 8)**

**C. Teilfinanzhaushalt**

Einzahlungen und Auszahlungen		Rechnungs- ergebnis des Vor-Vor- jahres	Ansatz des Vor- jahres	Ansatz des Haus- halts- jahres	Verpflichtu- ngsermächt- igungen  2022 EUR	Ansatz des ersten Jahres der mittel- fristigen Ergebnis- und Finanz- planung 2023 EUR	Ansatz des zweiten Jahres der mittel- fristigen Ergebnis- und Finanz- planung 2024 EUR	Ansatz des dritten Jahres der mittel- fristigen Ergebnis- und Finanz- planung 2025 EUR
		2020 EUR	2021 EUR	2022 EUR				
1		2	3	4	5	6	7	8
<b>Einzahlungen aus laufender Verwaltungstätigkeit</b>		--	--	--	--	--	--	--
9.	= Summe der Einzahlungen aus laufender Verwaltungstätigkeit	0,00	0	0	0	0	0	0
<b>Auszahlungen aus laufender Verwaltungstätigkeit</b>		--	--	--	--	--	--	--
16.	= Summe der Auszahlungen aus laufender Verwaltungstätigkeit	0,00	0	0	0	0	0	0
17.	Saldo aus laufender Verwaltungstätigkeit (Summe der Einzahlungen abzüglich Summe der Auszahlungen aus Verwaltungstätigkeit)	0,00	0	0	0	0	0	0
<b>Einzahlungen für Investitionstätigkeit</b>		--	--	--	--	--	--	--
23.	= Summe der Einzahlungen für Investitionstätigkeit	0,00	0	0	0	0	0	0
<b>Auszahlungen für Investitionstätigkeit</b>		--	--	--	--	--	--	--
28.	Aktivierbare Zuwendungen	16.252,90	5.000	4.000	0	4.000	4.000	4.000
30.	= Summe der Auszahlungen für Investitionstätigkeit	16.252,90	5.000	4.000	0	4.000	4.000	4.000
31.	Saldo aus Investitionstätigkeit (Summe Einzahlungen abzüglich Summe Auszahlungen für Investitionstätigkeit)	-16.252,90	-5.000	-4.000	0	-4.000	-4.000	-4.000
32.	Finanzmittel-Überschuss/-Fehlbetrag ( Summen Zeile 17 und 31)	-16.252,90	-5.000	-4.000	0	-4.000	-4.000	-4.000
<b>Ein-, Auszahlungen aus Finanzierungstätigkeit</b>								
35.	Saldo aus Finanzierungstätigkeit (Saldo aus Zeile 33 und 34)	0,00	0	0	0	0	0	0
36.	Finanzmittelveränderung (Summe der Zeilen 32 und 35)	-16.252,90	-5.000	-4.000	0	-4.000	-4.000	-4.000



**Teilhaushalt  
(Muster 8)**

**C. Teilfinanzhaushalt**

Einzahlungen und Auszahlungen		Rechnungs- ergebnis des Vor-Vor- jahres	Ansatz des Vor- jahres	Ansatz des Haus- halts- jahres	Verpflichtu- ngsermächt- igungen  2022 EUR	Ansatz des ersten Jahres der mittel- fristigen Ergebnis- und Finanz- planung 2023 EUR	Ansatz des zweiten Jahres der mittel- fristigen Ergebnis- und Finanz- planung 2024 EUR	Ansatz des dritten Jahres der mittel- fristigen Ergebnis- und Finanz- planung 2025 EUR
		2020 EUR	2021 EUR	2022 EUR				
1		2	3	4	5	6	7	8
<b>Einzahlungen aus laufender Verwaltungstätigkeit</b>		--	--	--	--	--	--	--
2.	Zuwendungen und allgemeine Umlagen	30.393,63	38.000	39.000	0	38.000	0	0
<b>9.</b>	<b>= Summe der Einzahlungen aus laufender Verwaltungstätigkeit</b>	<b>30.393,63</b>	<b>38.000</b>	<b>39.000</b>	<b>0</b>	<b>38.000</b>	<b>0</b>	<b>0</b>
<b>Auszahlungen aus laufender Verwaltungstätigkeit</b>		--	--	--	--	--	--	--
10.	Personalauszahlungen	0,00	29.121	29.696	0	30.291	30.899	31.518
12.	Auszahlungen für Sach- und Dienstleistungen und für den Erwerb geringwertiger Vermögensgegenstände	10.574,00	1.300	1.300	0	1.300	0	0
15.	sonstige haushaltwirksame Auszahlungen	0,00	8.680	8.680	0	8.680	0	0
<b>16.</b>	<b>= Summe der Auszahlungen aus laufender Verwaltungstätigkeit</b>	<b>10.574,00</b>	<b>39.101</b>	<b>39.676</b>	<b>0</b>	<b>40.271</b>	<b>30.899</b>	<b>31.518</b>
17.	Saldo aus laufender Verwaltungstätigkeit (Summe der Einzahlungen abzüglich Summe der Auszahlungen aus Verwaltungstätigkeit)	19.819,63	-1.101	-676	0	-2.271	-30.899	-31.518
<b>Einzahlungen für Investitionstätigkeit</b>		--	--	--	--	--	--	--
<b>23.</b>	<b>= Summe der Einzahlungen für Investitionstätigkeit</b>	<b>0,00</b>	<b>0</b>	<b>0</b>	<b>0</b>	<b>0</b>	<b>0</b>	<b>0</b>
<b>Auszahlungen für Investitionstätigkeit</b>		--	--	--	--	--	--	--
<b>30.</b>	<b>= Summe der Auszahlungen für Investitionstätigkeit</b>	<b>0,00</b>	<b>0</b>	<b>0</b>	<b>0</b>	<b>0</b>	<b>0</b>	<b>0</b>
31.	Saldo aus Investitionstätigkeit (Summe Einzahlungen abzüglich Summe Auszahlungen für Investitionstätigkeit)	0,00	0	0	0	0	0	0
<b>32.</b>	<b>Finanzmittel-Überschuss/-Fehlbetrag ( Summen Zeile 17 und 31)</b>	<b>19.819,63</b>	<b>-1.101</b>	<b>-676</b>	<b>0</b>	<b>-2.271</b>	<b>-30.899</b>	<b>-31.518</b>
<b>Ein-, Auszahlungen aus Finanzierungstätigkeit</b>								
<b>35.</b>	<b>Saldo aus Finanzierungstätigkeit (Saldo aus Zeile 33 und 34)</b>	<b>0,00</b>	<b>0</b>	<b>0</b>	<b>0</b>	<b>0</b>	<b>0</b>	<b>0</b>
<b>36.</b>	<b>Finanzmittelveränderung (Summe der Zeilen 32 und 35)</b>	<b>19.819,63</b>	<b>-1.101</b>	<b>-676</b>	<b>0</b>	<b>-2.271</b>	<b>-30.899</b>	<b>-31.518</b>





Kommune  
 Teilhaushalt  
 Produkt

Gemeinde  
 TH3  
 362010

Inselgemeinde Juist  
 Ordnungsamt  
 Außerschulische Jugendbildung

**Teilhaushalt  
 (Muster 8)**

**C. Teilfinanzhaushalt**

Einzahlungen und Auszahlungen	Rechnungs- ergebnis des Vor-Vor- jahres	Ansatz des Vor- jahres	Ansatz des Haus- halts- jahres	Verpflichtu- ngsermächt- igungen  2022 EUR	Ansatz des ersten Jahres der mittel- fristigen Ergebnis- und Finanz- planung 2023 EUR	Ansatz des zweiten Jahres der mittel- fristigen Ergebnis- und Finanz- planung 2024 EUR	Ansatz des dritten Jahres der mittel- fristigen Ergebnis- und Finanz- planung 2025 EUR
	2020 EUR	2021 EUR	2022 EUR				
1	2	3	4	5	6	7	8
<b>Einzahlungen aus laufender Verwaltungstätigkeit</b>	--	--	--	--	--	--	--
2. Zuwendungen und allgemeine Umlagen	0,00	0	1.500	0	0	0	0
<b>9. = Summe der Einzahlungen aus laufender Verwaltungstätigkeit</b>	<b>0,00</b>	<b>0</b>	<b>1.500</b>	<b>0</b>	<b>0</b>	<b>0</b>	<b>0</b>
<b>Auszahlungen aus laufender Verwaltungstätigkeit</b>	--	--	--	--	--	--	--
<b>16. = Summe der Auszahlungen aus laufender Verwaltungstätigkeit</b>	<b>0,00</b>	<b>0</b>	<b>0</b>	<b>0</b>	<b>0</b>	<b>0</b>	<b>0</b>
<b>17. Saldo aus laufender Verwaltungstätigkeit (Summe der Einzahlungen abzüglich Summe der Auszahlungen aus Verwaltungstätigkeit)</b>	<b>0,00</b>	<b>0</b>	<b>1.500</b>	<b>0</b>	<b>0</b>	<b>0</b>	<b>0</b>
<b>Einzahlungen für Investitionstätigkeit</b>	--	--	--	--	--	--	--
<b>23. = Summe der Einzahlungen für Investitionstätigkeit</b>	<b>0,00</b>	<b>0</b>	<b>0</b>	<b>0</b>	<b>0</b>	<b>0</b>	<b>0</b>
<b>Auszahlungen für Investitionstätigkeit</b>	--	--	--	--	--	--	--
<b>30. = Summe der Auszahlungen für Investitionstätigkeit</b>	<b>0,00</b>	<b>0</b>	<b>0</b>	<b>0</b>	<b>0</b>	<b>0</b>	<b>0</b>
<b>31. Saldo aus Investitionstätigkeit (Summe Einzahlungen abzüglich Summe Auszahlungen für Investitionstätigkeit)</b>	<b>0,00</b>	<b>0</b>	<b>0</b>	<b>0</b>	<b>0</b>	<b>0</b>	<b>0</b>
<b>32. Finanzmittel-Überschuss/-Fehlbetrag ( Summen Zeile 17 und 31)</b>	<b>0,00</b>	<b>0</b>	<b>1.500</b>	<b>0</b>	<b>0</b>	<b>0</b>	<b>0</b>
<b>Ein-, Auszahlungen aus Finanzierungstätigkeit</b>							
<b>35. Saldo aus Finanzierungstätigkeit (Saldo aus Zeile 33 und 34)</b>	<b>0,00</b>	<b>0</b>	<b>0</b>	<b>0</b>	<b>0</b>	<b>0</b>	<b>0</b>
<b>36. Finanzmittelveränderung (Summe der Zeilen 32 und 35)</b>	<b>0,00</b>	<b>0</b>	<b>1.500</b>	<b>0</b>	<b>0</b>	<b>0</b>	<b>0</b>



**Teilhaushalt  
(Muster 8)**

**C. Teilfinanzhaushalt**

Einzahlungen und Auszahlungen	Rechnungs- ergebnis des Vor-Vor- jahres	Ansatz des Vor- jahres	Ansatz des Haus- halts- jahres	Verpflichtu- ngsermächt- igungen	Ansatz des ersten Jahres der mittel- fristigen Ergebnis- und Finanz- planung 2023 EUR	Ansatz des zweiten Jahres der mittel- fristigen Ergebnis- und Finanz- planung 2024 EUR	Ansatz des dritten Jahres der mittel- fristigen Ergebnis- und Finanz- planung 2025 EUR
	2020 EUR	2021 EUR	2022 EUR	2022 EUR	2023 EUR	2024 EUR	2025 EUR
1	2	3	4	5	6	7	8
<b>Einzahlungen aus laufender Verwaltungstätigkeit</b>	--	--	--	--	--	--	--
2. Zuwendungen und allgemeine Umlagen	3.021,15	2.700	3.000	0	3.000	3.000	3.000
4. öffentlich-rechtliche Entgelte	1.565,00	1.800	1.700	0	1.700	1.700	1.700
<b>9. = Summe der Einzahlungen aus laufender Verwaltungstätigkeit</b>	<b>4.586,15</b>	<b>4.500</b>	<b>4.700</b>	<b>0</b>	<b>4.700</b>	<b>4.700</b>	<b>4.700</b>
<b>Auszahlungen aus laufender Verwaltungstätigkeit</b>	--	--	--	--	--	--	--
10. Personalauszahlungen	4.575,00	4.600	5.000	0	5.100	5.202	5.307
12. Auszahlungen für Sach- und Dienstleistungen und für den Erwerb geringwertiger Vermögensgegenstände	0,00	400	300	0	300	300	300
15. sonstige haushaltwirksame Auszahlungen	927,99	2.000	13.500	0	13.500	13.500	13.500
<b>16. = Summe der Auszahlungen aus laufender Verwaltungstätigkeit</b>	<b>5.502,99</b>	<b>7.000</b>	<b>18.800</b>	<b>0</b>	<b>18.900</b>	<b>19.002</b>	<b>19.107</b>
<b>17. Saldo aus laufender Verwaltungstätigkeit (Summe der Einzahlungen abzüglich Summe der Auszahlungen aus Verwaltungstätigkeit)</b>	<b>-916,84</b>	<b>-2.500</b>	<b>-14.100</b>	<b>0</b>	<b>-14.200</b>	<b>-14.302</b>	<b>-14.407</b>
<b>Einzahlungen für Investitionstätigkeit</b>	--	--	--	--	--	--	--
<b>23. = Summe der Einzahlungen für Investitionstätigkeit</b>	<b>0,00</b>	<b>0</b>	<b>0</b>	<b>0</b>	<b>0</b>	<b>0</b>	<b>0</b>
<b>Auszahlungen für Investitionstätigkeit</b>	--	--	--	--	--	--	--
<b>30. = Summe der Auszahlungen für Investitionstätigkeit</b>	<b>0,00</b>	<b>0</b>	<b>0</b>	<b>0</b>	<b>0</b>	<b>0</b>	<b>0</b>
<b>31. Saldo aus Investitionstätigkeit (Summe Einzahlungen abzüglich Summe Auszahlungen für Investitionstätigkeit)</b>	<b>0,00</b>	<b>0</b>	<b>0</b>	<b>0</b>	<b>0</b>	<b>0</b>	<b>0</b>
<b>32. Finanzmittel-Überschuss/-Fehlbetrag ( Summen Zeile 17 und 31)</b>	<b>-916,84</b>	<b>-2.500</b>	<b>-14.100</b>	<b>0</b>	<b>-14.200</b>	<b>-14.302</b>	<b>-14.407</b>
<b>Ein-, Auszahlungen aus Finanzierungstätigkeit</b>							
<b>35. Saldo aus Finanzierungstätigkeit (Saldo aus Zeile 33 und 34)</b>	<b>0,00</b>	<b>0</b>	<b>0</b>	<b>0</b>	<b>0</b>	<b>0</b>	<b>0</b>
<b>36. Finanzmittelveränderung (Summe der Zeilen 32 und 35)</b>	<b>-916,84</b>	<b>-2.500</b>	<b>-14.100</b>	<b>0</b>	<b>-14.200</b>	<b>-14.302</b>	<b>-14.407</b>



Kommune  
Teilhaushalt  
Produkt

Gemeinde  
TH3  
365030

Inselgemeinde Juist  
Ordnungsamt  
Kindertagesstätte Schwalbennest

**Teilhaushalt  
(Muster 8)**

**C. Teilfinanzhaushalt**

Einzahlungen und Auszahlungen		Rechnungs- ergebnis des Vor-Vor- jahres	Ansatz des Vor- jahres	Ansatz des Haus- halts- jahres	Verpflichtu- ngsermächt- igungen  2022 EUR	Ansatz des ersten Jahres der mittel- fristigen Ergebnis- und Finanz- planung 2023 EUR	Ansatz des zweiten Jahres der mittel- fristigen Ergebnis- und Finanz- planung 2024 EUR	Ansatz des dritten Jahres der mittel- fristigen Ergebnis- und Finanz- planung 2025 EUR
		2020 EUR	2021 EUR	2022 EUR				
1		2	3	4	5	6	7	8
<b>Einzahlungen aus laufender Verwaltungstätigkeit</b>		--	--	--	--	--	--	--
2.	Zuwendungen und allgemeine Umlagen	89.262,56	60.000	20.000	0	20.000	20.000	20.000
5.	privatrechtliche Entgelte	42.563,88	42.500	42.500	0	42.500	42.500	42.500
<b>9.</b>	<b>= Summe der Einzahlungen aus laufender Verwaltungstätigkeit</b>	<b>131.826,44</b>	<b>102.500</b>	<b>62.500</b>	<b>0</b>	<b>62.500</b>	<b>62.500</b>	<b>62.500</b>
<b>Auszahlungen aus laufender Verwaltungstätigkeit</b>		--	--	--	--	--	--	--
10.	Personalauszahlungen	14.886,90	18.642	20.078	0	20.482	20.893	21.314
12.	Auszahlungen für Sach- und Dienstleistungen und für den Erwerb geringwertiger Vermögensgegenstände	12.600,01	16.100	18.100	0	16.100	16.100	16.100
13.	Zinsen und ähnliche Auszahlungen	2.145,00	2.016	1.887	0	1.757	1.628	1.498
14.	Transferauszahlungen	570.158,27	351.700	322.300	0	332.500	342.500	352.500
15.	sonstige haushaltwirksame Auszahlungen	24,78	500	800	0	800	800	800
<b>16.</b>	<b>= Summe der Auszahlungen aus laufender Verwaltungstätigkeit</b>	<b>599.814,96</b>	<b>388.958</b>	<b>363.165</b>	<b>0</b>	<b>371.639</b>	<b>381.921</b>	<b>392.212</b>
17.	Saldo aus laufender Verwaltungstätigkeit (Summe der Einzahlungen abzüglich Summe der Auszahlungen aus Verwaltungstätigkeit)	-467.988,52	-286.458	-300.665	0	-309.139	-319.421	-329.712
<b>Einzahlungen für Investitionstätigkeit</b>		--	--	--	--	--	--	--
18.	Zuwendungen für Investitionstätigkeit	0,00	0	20.000	0	0	0	0
<b>23.</b>	<b>= Summe der Einzahlungen für Investitionstätigkeit</b>	<b>0,00</b>	<b>0</b>	<b>20.000</b>	<b>0</b>	<b>0</b>	<b>0</b>	<b>0</b>
<b>Auszahlungen für Investitionstätigkeit</b>		--	--	--	--	--	--	--
26.	Erwerb von beweglichem Sachvermögen	1.923,41	8.000	25.000	0	5.000	5.000	5.000
<b>30.</b>	<b>= Summe der Auszahlungen für Investitionstätigkeit</b>	<b>1.923,41</b>	<b>8.000</b>	<b>25.000</b>	<b>0</b>	<b>5.000</b>	<b>5.000</b>	<b>5.000</b>
31.	Saldo aus Investitionstätigkeit (Summe Einzahlungen abzüglich Summe Auszahlungen für Investitionstätigkeit)	-1.923,41	-8.000	-5.000	0	-5.000	-5.000	-5.000
32.	Finanzmittel-Überschuss/-Fehlbetrag ( Summen Zeile 17 und 31)	-469.911,93	-294.458	-305.665	0	-314.139	-324.421	-334.712
<b>Ein-, Auszahlungen aus Finanzierungstätigkeit</b>								
35.	Saldo aus Finanzierungstätigkeit (Saldo aus Zeile 33 und 34)	0,00	0	0	0	0	0	0
36.	Finanzmittelveränderung (Summe der Zeilen 32 und 35)	-469.911,93	-294.458	-305.665	0	-314.139	-324.421	-334.712



**Teilhaushalt  
(Muster 8)**

**C. Teilfinanzhaushalt**

Einzahlungen und Auszahlungen	Rechnungs- ergebnis des Vor-Vor- jahres	Ansatz des Vor- jahres	Ansatz des Haus- halts- jahres	Verpflichtu- ngsermächt- igungen  2022 EUR	Ansatz des ersten Jahres der mittel- fristigen Ergebnis- und Finanz- planung 2023 EUR	Ansatz des zweiten Jahres der mittel- fristigen Ergebnis- und Finanz- planung 2024 EUR	Ansatz des dritten Jahres der mittel- fristigen Ergebnis- und Finanz- planung 2025 EUR
	2020 EUR	2021 EUR	2022 EUR				
1	2	3	4	5	6	7	8
<b>Einzahlungen aus laufender Verwaltungstätigkeit</b>	--	--	--	--	--	--	--
9. = Summe der Einzahlungen aus laufender Verwaltungstätigkeit	0,00	0	0	0	0	0	0
<b>Auszahlungen aus laufender Verwaltungstätigkeit</b>	--	--	--	--	--	--	--
16. = Summe der Auszahlungen aus laufender Verwaltungstätigkeit	0,00	0	0	0	0	0	0
17. Saldo aus laufender Verwaltungstätigkeit (Summe der Einzahlungen abzüglich Summe der Auszahlungen aus Verwaltungstätigkeit)	0,00	0	0	0	0	0	0
<b>Einzahlungen für Investitionstätigkeit</b>	--	--	--	--	--	--	--
23. = Summe der Einzahlungen für Investitionstätigkeit	0,00	0	0	0	0	0	0
<b>Auszahlungen für Investitionstätigkeit</b>	--	--	--	--	--	--	--
30. = Summe der Auszahlungen für Investitionstätigkeit	0,00	0	0	0	0	0	0
31. Saldo aus Investitionstätigkeit (Summe Einzahlungen abzüglich Summe Auszahlungen für Investitionstätigkeit)	0,00	0	0	0	0	0	0
32. Finanzmittel-Überschuss/-Fehlbetrag ( Summen Zeile 17 und 31)	0,00	0	0	0	0	0	0
<b>Ein-, Auszahlungen aus Finanzierungstätigkeit</b>							
35. Saldo aus Finanzierungstätigkeit (Saldo aus Zeile 33 und 34)	0,00	0	0	0	0	0	0
36. Finanzmittelveränderung (Summe der Zeilen 32 und 35)	0,00	0	0	0	0	0	0



Kommune  
Teilhaushalt  
Produkt

Gemeinde  
TH3  
414010

Inselgemeinde Juist  
Ordnungsamt  
Prävention / Schadnagerbekämpfung

**Teilhaushalt  
(Muster 8)**

**C. Teilfinanzhaushalt**

Einzahlungen und Auszahlungen		Rechnungs- ergebnis des Vor-Vor- jahres	Ansatz des Vor- jahres	Ansatz des Haus- halts- jahres	Verpflichtu- ngsermächt- igungen  2022 EUR	Ansatz des ersten Jahres der mittel- fristigen Ergebnis- und Finanz- planung 2023 EUR	Ansatz des zweiten Jahres der mittel- fristigen Ergebnis- und Finanz- planung 2024 EUR	Ansatz des dritten Jahres der mittel- fristigen Ergebnis- und Finanz- planung 2025 EUR
		2020 EUR	2021 EUR	2022 EUR				
1		2	3	4	5	6	7	8
<b>Einzahlungen aus laufender Verwaltungstätigkeit</b>		--	--	--	--	--	--	--
5.	privatrechtliche Entgelte	14.463,04	0	0	0	0	0	0
<b>9.</b>	<b>= Summe der Einzahlungen aus laufender Verwaltungstätigkeit</b>	<b>14.463,04</b>	<b>0</b>	<b>0</b>	<b>0</b>	<b>0</b>	<b>0</b>	<b>0</b>
<b>Auszahlungen aus laufender Verwaltungstätigkeit</b>		--	--	--	--	--	--	--
12.	Auszahlungen für Sach- und Dienstleistungen und für den Erwerb geringwertiger Vermögensgegenstände	29.029,39	12.000	5.000	0	2.000	2.000	2.000
15.	sonstige haushaltwirksame Auszahlungen	16.890,79	2.000	2.000	0	2.000	2.000	2.000
<b>16.</b>	<b>= Summe der Auszahlungen aus laufender Verwaltungstätigkeit</b>	<b>45.920,18</b>	<b>14.000</b>	<b>7.000</b>	<b>0</b>	<b>4.000</b>	<b>4.000</b>	<b>4.000</b>
17.	Saldo aus laufender Verwaltungstätigkeit (Summe der Einzahlungen abzüglich Summe der Auszahlungen aus Verwaltungstätigkeit)	-31.457,14	-14.000	-7.000	0	-4.000	-4.000	-4.000
<b>Einzahlungen für Investitionstätigkeit</b>		--	--	--	--	--	--	--
<b>23.</b>	<b>= Summe der Einzahlungen für Investitionstätigkeit</b>	<b>0,00</b>	<b>0</b>	<b>0</b>	<b>0</b>	<b>0</b>	<b>0</b>	<b>0</b>
<b>Auszahlungen für Investitionstätigkeit</b>		--	--	--	--	--	--	--
<b>30.</b>	<b>= Summe der Auszahlungen für Investitionstätigkeit</b>	<b>0,00</b>	<b>0</b>	<b>0</b>	<b>0</b>	<b>0</b>	<b>0</b>	<b>0</b>
31.	Saldo aus Investitionstätigkeit (Summe Einzahlungen abzüglich Summe Auszahlungen für Investitionstätigkeit)	0,00	0	0	0	0	0	0
32.	Finanzmittel-Überschuss/-Fehlbetrag ( Summen Zeile 17 und 31)	-31.457,14	-14.000	-7.000	0	-4.000	-4.000	-4.000
<b>Ein-, Auszahlungen aus Finanzierungstätigkeit</b>								
35.	Saldo aus Finanzierungstätigkeit (Saldo aus Zeile 33 und 34)	0,00	0	0	0	0	0	0
36.	Finanzmittelveränderung (Summe der Zeilen 32 und 35)	-31.457,14	-14.000	-7.000	0	-4.000	-4.000	-4.000



**Teilhaushalt  
(Muster 8)**

**C. Teilfinanzhaushalt**

Einzahlungen und Auszahlungen	Rechnungs- ergebnis des Vor-Vor- jahres	Ansatz des Vor- jahres	Ansatz des Haus- halts- jahres	Verpflichtu- ngsermächt- igungen	Ansatz des ersten Jahres der mittel- fristigen Ergebnis- und Finanz- planung 2023 EUR	Ansatz des zweiten Jahres der mittel- fristigen Ergebnis- und Finanz- planung 2024 EUR	Ansatz des dritten Jahres der mittel- fristigen Ergebnis- und Finanz- planung 2025 EUR
	2020 EUR	2021 EUR	2022 EUR	2022 EUR	2023 EUR	2024 EUR	2025 EUR
1	2	3	4	5	6	7	8
<b>Einzahlungen aus laufender Verwaltungstätigkeit</b>	--	--	--	--	--	--	--
4. öffentlich-rechtliche Entgelte	681.048,10	0	0	0	0	0	0
8. sonstige haushaltswirksame Einzahlungen	102.376,20	47.000	0	0	0	0	0
<b>9. = Summe der Einzahlungen aus laufender Verwaltungstätigkeit</b>	<b>783.424,30</b>	<b>47.000</b>	<b>0</b>	<b>0</b>	<b>0</b>	<b>0</b>	<b>0</b>
<b>Auszahlungen aus laufender Verwaltungstätigkeit</b>	--	--	--	--	--	--	--
<b>16. = Summe der Auszahlungen aus laufender Verwaltungstätigkeit</b>	<b>0,00</b>	<b>0</b>	<b>0</b>	<b>0</b>	<b>0</b>	<b>0</b>	<b>0</b>
<b>17. Saldo aus laufender Verwaltungstätigkeit (Summe der Einzahlungen abzüglich Summe der Auszahlungen aus Verwaltungstätigkeit)</b>	<b>783.424,30</b>	<b>47.000</b>	<b>0</b>	<b>0</b>	<b>0</b>	<b>0</b>	<b>0</b>
<b>Einzahlungen für Investitionstätigkeit</b>	--	--	--	--	--	--	--
<b>23. = Summe der Einzahlungen für Investitionstätigkeit</b>	<b>0,00</b>	<b>0</b>	<b>0</b>	<b>0</b>	<b>0</b>	<b>0</b>	<b>0</b>
<b>Auszahlungen für Investitionstätigkeit</b>	--	--	--	--	--	--	--
<b>30. = Summe der Auszahlungen für Investitionstätigkeit</b>	<b>0,00</b>	<b>0</b>	<b>0</b>	<b>0</b>	<b>0</b>	<b>0</b>	<b>0</b>
<b>31. Saldo aus Investitionstätigkeit (Summe Einzahlungen abzüglich Summe Auszahlungen für Investitionstätigkeit)</b>	<b>0,00</b>	<b>0</b>	<b>0</b>	<b>0</b>	<b>0</b>	<b>0</b>	<b>0</b>
<b>32. Finanzmittel-Überschuss/-Fehlbetrag ( Summen Zeile 17 und 31)</b>	<b>783.424,30</b>	<b>47.000</b>	<b>0</b>	<b>0</b>	<b>0</b>	<b>0</b>	<b>0</b>
<b>Ein-, Auszahlungen aus Finanzierungstätigkeit</b>							
<b>35. Saldo aus Finanzierungstätigkeit (Saldo aus Zeile 33 und 34)</b>	<b>0,00</b>	<b>0</b>	<b>0</b>	<b>0</b>	<b>0</b>	<b>0</b>	<b>0</b>
<b>36. Finanzmittelveränderung (Summe der Zeilen 32 und 35)</b>	<b>783.424,30</b>	<b>47.000</b>	<b>0</b>	<b>0</b>	<b>0</b>	<b>0</b>	<b>0</b>



Kommune  
Teilhaushalt  
Produkt

Gemeinde  
TH3  
538010

Inselgemeinde Juist  
Ordnungsamt  
Kläranlage Juist

**Teilhaushalt  
(Muster 8)**

**C. Teilfinanzhaushalt**

Einzahlungen und Auszahlungen		Rechnungs- ergebnis des Vor-Vor- jahres	Ansatz des Vor- jahres	Ansatz des Haus- halts- jahres	Verpflichtu- ngsermächt- igungen  2022 EUR	Ansatz des ersten Jahres der mittel- fristigen Ergebnis- und Finanz- planung 2023 EUR	Ansatz des zweiten Jahres der mittel- fristigen Ergebnis- und Finanz- planung 2024 EUR	Ansatz des dritten Jahres der mittel- fristigen Ergebnis- und Finanz- planung 2025 EUR
		2020 EUR	2021 EUR	2022 EUR				
1		2	3	4	5	6	7	8
<b>Einzahlungen aus laufender Verwaltungstätigkeit</b>		--	--	--	--	--	--	--
4.	öffentlich-rechtliche Entgelte	658.825,34	756.200	756.200	0	756.200	756.200	756.200
5.	privatrechtliche Entgelte	4.279,79	0	0	0	0	0	0
7.	Zinsen und ähnliche Einzahlungen	0,00	100	0	0	0	0	0
8.	sonstige haushaltswirksame Einzahlungen	2.672,14	3.000	3.000	0	3.000	3.000	3.000
<b>9.</b>	<b>= Summe der Einzahlungen aus laufender Verwaltungstätigkeit</b>	<b>665.777,27</b>	<b>759.300</b>	<b>759.200</b>	<b>0</b>	<b>759.200</b>	<b>759.200</b>	<b>759.200</b>
<b>Auszahlungen aus laufender Verwaltungstätigkeit</b>		--	--	--	--	--	--	--
10.	Personalauszahlungen	210.295,00	223.247	228.181	0	232.748	237.407	242.158
12.	Auszahlungen für Sach- und Dienstleistungen und für den Erwerb geringwertiger Vermögensgegenstände	323.469,16	331.700	352.700	0	326.700	326.700	326.700
13.	Zinsen und ähnliche Auszahlungen	53.258,00	50.291	47.617	0	44.072	40.392	36.635
15.	sonstige haushaltswirksame Auszahlungen	14.088,63	15.000	15.000	0	22.000	15.000	15.000
<b>16.</b>	<b>= Summe der Auszahlungen aus laufender Verwaltungstätigkeit</b>	<b>601.110,79</b>	<b>620.238</b>	<b>643.498</b>	<b>0</b>	<b>625.520</b>	<b>619.499</b>	<b>620.493</b>
17.	Saldo aus laufender Verwaltungstätigkeit (Summe der Einzahlungen abzüglich Summe der Auszahlungen aus Verwaltungstätigkeit)	64.666,48	139.062	115.702	0	133.680	139.701	138.707
<b>Einzahlungen für Investitionstätigkeit</b>		--	--	--	--	--	--	--
<b>23.</b>	<b>= Summe der Einzahlungen für Investitionstätigkeit</b>	<b>0,00</b>	<b>0</b>	<b>0</b>	<b>0</b>	<b>0</b>	<b>0</b>	<b>0</b>
<b>Auszahlungen für Investitionstätigkeit</b>		--	--	--	--	--	--	--
25.	Baumaßnahmen	36.241,52	1.200.000	1.200.000	0	2.200.000	2.200.000	200.000
26.	Erwerb von beweglichem Sachvermögen	0,00	19.000	32.500	0	10.000	10.000	10.000
27.	Erwerb von Finanzvermögensanlagen	0,00	300	0	0	0	0	0
<b>30.</b>	<b>= Summe der Auszahlungen für Investitionstätigkeit</b>	<b>36.241,52</b>	<b>1.219.300</b>	<b>1.232.500</b>	<b>0</b>	<b>2.210.000</b>	<b>2.210.000</b>	<b>210.000</b>
31.	Saldo aus Investitionstätigkeit (Summe Einzahlungen abzüglich Summe Auszahlungen für Investitionstätigkeit)	-36.241,52	-1.219.300	-1.232.500	0	-2.210.000	-2.210.000	-210.000
32.	Finanzmittel-Überschuss/-Fehlbetrag ( Summen Zeile 17 und 31)	28.424,96	-1.080.238	-1.116.798	0	-2.076.320	-2.070.299	-71.293
<b>Ein-, Auszahlungen aus Finanzierungstätigkeit</b>								
35.	Saldo aus Finanzierungstätigkeit (Saldo aus Zeile 33 und 34)	0,00	0	0	0	0	0	0
36.	Finanzmittelveränderung (Summe der Zeilen 32 und 35)	28.424,96	-1.080.238	-1.116.798	0	-2.076.320	-2.070.299	-71.293



**Teilhaushalt  
(Muster 8)**

**C. Teilfinanzhaushalt**

Einzahlungen und Auszahlungen	Rechnungs- ergebnis des Vor-Vor- jahres	Ansatz des Vor- jahres	Ansatz des Haus- halts- jahres	Verpflichtu- ngsermächt- igungen  2022 EUR	Ansatz des ersten Jahres der mittel- fristigen Ergebnis- und Finanz- planung 2023 EUR	Ansatz des zweiten Jahres der mittel- fristigen Ergebnis- und Finanz- planung 2024 EUR	Ansatz des dritten Jahres der mittel- fristigen Ergebnis- und Finanz- planung 2025 EUR
	2020 EUR	2021 EUR	2022 EUR				
1	2	3	4	5	6	7	8
<b>Einzahlungen aus laufender Verwaltungstätigkeit</b>	--	--	--	--	--	--	--
7. Zinsen und ähnliche Einzahlungen	0,00	78.800	0	0	0	0	0
<b>9. = Summe der Einzahlungen aus laufender Verwaltungstätigkeit</b>	<b>0,00</b>	<b>78.800</b>	<b>0</b>	<b>0</b>	<b>0</b>	<b>0</b>	<b>0</b>
<b>Auszahlungen aus laufender Verwaltungstätigkeit</b>	--	--	--	--	--	--	--
<b>16. = Summe der Auszahlungen aus laufender Verwaltungstätigkeit</b>	<b>0,00</b>	<b>0</b>	<b>0</b>	<b>0</b>	<b>0</b>	<b>0</b>	<b>0</b>
<b>17. Saldo aus laufender Verwaltungstätigkeit (Summe der Einzahlungen abzüglich Summe der Auszahlungen aus Verwaltungstätigkeit)</b>	<b>0,00</b>	<b>78.800</b>	<b>0</b>	<b>0</b>	<b>0</b>	<b>0</b>	<b>0</b>
<b>Einzahlungen für Investitionstätigkeit</b>	--	--	--	--	--	--	--
<b>23. = Summe der Einzahlungen für Investitionstätigkeit</b>	<b>0,00</b>	<b>0</b>	<b>0</b>	<b>0</b>	<b>0</b>	<b>0</b>	<b>0</b>
<b>Auszahlungen für Investitionstätigkeit</b>	--	--	--	--	--	--	--
<b>30. = Summe der Auszahlungen für Investitionstätigkeit</b>	<b>0,00</b>	<b>0</b>	<b>0</b>	<b>0</b>	<b>0</b>	<b>0</b>	<b>0</b>
<b>31. Saldo aus Investitionstätigkeit (Summe Einzahlungen abzüglich Summe Auszahlungen für Investitionstätigkeit)</b>	<b>0,00</b>	<b>0</b>	<b>0</b>	<b>0</b>	<b>0</b>	<b>0</b>	<b>0</b>
<b>32. Finanzmittel-Überschuss/-Fehlbetrag ( Summen Zeile 17 und 31)</b>	<b>0,00</b>	<b>78.800</b>	<b>0</b>	<b>0</b>	<b>0</b>	<b>0</b>	<b>0</b>
<b>Ein-, Auszahlungen aus Finanzierungstätigkeit</b>							
<b>35. Saldo aus Finanzierungstätigkeit (Saldo aus Zeile 33 und 34)</b>	<b>0,00</b>	<b>0</b>	<b>0</b>	<b>0</b>	<b>0</b>	<b>0</b>	<b>0</b>
<b>36. Finanzmittelveränderung (Summe der Zeilen 32 und 35)</b>	<b>0,00</b>	<b>78.800</b>	<b>0</b>	<b>0</b>	<b>0</b>	<b>0</b>	<b>0</b>





Kommune  
Teilhaushalt  
Produkt

Gemeinde  
TH3  
553010

Inselgemeinde Juist  
Ordnungsamt  
Dünenfriedhof

**Teilhaushalt  
(Muster 8)**

**C. Teilfinanzhaushalt**

Einzahlungen und Auszahlungen		Rechnungs- ergebnis des Vor-Vor- jahres	Ansatz des Vor- jahres	Ansatz des Haus- halts- jahres	Verpflichtu- ngsermächt- igungen  2022 EUR	Ansatz des ersten Jahres der mittel- fristigen Ergebnis- und Finanz- planung 2023 EUR	Ansatz des zweiten Jahres der mittel- fristigen Ergebnis- und Finanz- planung 2024 EUR	Ansatz des dritten Jahres der mittel- fristigen Ergebnis- und Finanz- planung 2025 EUR
		2020 EUR	2021 EUR	2022 EUR				
1	2	3	4	5	6	7	8	
<b>Einzahlungen aus laufender Verwaltungstätigkeit</b>		--	--	--	--	--	--	--
4.	öffentlich-rechtliche Entgelte	1.223,04	4.500	3.500	0	3.500	3.500	3.500
6.	Kostenerstattungen und Kostenumlagen	405,62	400	400	0	400	400	400
<b>9.</b>	<b>= Summe der Einzahlungen aus laufender Verwaltungstätigkeit</b>	<b>1.628,66</b>	<b>4.900</b>	<b>3.900</b>	<b>0</b>	<b>3.900</b>	<b>3.900</b>	<b>3.900</b>
<b>Auszahlungen aus laufender Verwaltungstätigkeit</b>		--	--	--	--	--	--	--
10.	Personalauszahlungen	14.975,31	14.733	11.206	0	11.432	11.664	11.900
12.	Auszahlungen für Sach- und Dienstleistungen und für den Erwerb geringwertiger Vermögensgegenstände	8.002,77	4.500	5.000	0	5.000	5.000	5.000
13.	Zinsen und ähnliche Auszahlungen	300,00	288	276	0	262	249	235
15.	sonstige haushaltwirksame Auszahlungen	0,00	100	100	0	100	100	100
<b>16.</b>	<b>= Summe der Auszahlungen aus laufender Verwaltungstätigkeit</b>	<b>23.278,08</b>	<b>19.621</b>	<b>16.582</b>	<b>0</b>	<b>16.794</b>	<b>17.013</b>	<b>17.235</b>
17.	Saldo aus laufender Verwaltungstätigkeit (Summe der Einzahlungen abzüglich Summe der Auszahlungen aus Verwaltungstätigkeit)	-21.649,42	-14.721	-12.682	0	-12.894	-13.113	-13.335
<b>Einzahlungen für Investitionstätigkeit</b>		--	--	--	--	--	--	--
<b>23.</b>	<b>= Summe der Einzahlungen für Investitionstätigkeit</b>	<b>0,00</b>	<b>0</b>	<b>0</b>	<b>0</b>	<b>0</b>	<b>0</b>	<b>0</b>
<b>Auszahlungen für Investitionstätigkeit</b>		--	--	--	--	--	--	--
26.	Erwerb von beweglichem Sachvermögen	0,00	12.500	20.000	0	0	0	0
<b>30.</b>	<b>= Summe der Auszahlungen für Investitionstätigkeit</b>	<b>0,00</b>	<b>12.500</b>	<b>20.000</b>	<b>0</b>	<b>0</b>	<b>0</b>	<b>0</b>
31.	Saldo aus Investitionstätigkeit (Summe Einzahlungen abzüglich Summe Auszahlungen für Investitionstätigkeit)	0,00	-12.500	-20.000	0	0	0	0
32.	Finanzmittel-Überschuss/-Fehlbetrag ( Summen Zeile 17 und 31)	-21.649,42	-27.221	-32.682	0	-12.894	-13.113	-13.335
<b>Ein-, Auszahlungen aus Finanzierungstätigkeit</b>								
35.	Saldo aus Finanzierungstätigkeit (Saldo aus Zeile 33 und 34)	0,00	0	0	0	0	0	0
36.	Finanzmittelveränderung (Summe der Zeilen 32 und 35)	-21.649,42	-27.221	-32.682	0	-12.894	-13.113	-13.335



**Teilhaushalt  
(Muster 8)**

**C. Teilfinanzhaushalt**

Einzahlungen und Auszahlungen		Rechnungs- ergebnis des Vor-Vor- jahres	Ansatz des Vor- jahres	Ansatz des Haus- halts- jahres	Verpflichtu- ngsermächt- igungen  2022 EUR	Ansatz des ersten Jahres der mittel- fristigen Ergebnis- und Finanz- planung 2023 EUR	Ansatz des zweiten Jahres der mittel- fristigen Ergebnis- und Finanz- planung 2024 EUR	Ansatz des dritten Jahres der mittel- fristigen Ergebnis- und Finanz- planung 2025 EUR
		2020 EUR	2021 EUR	2022 EUR				
1	2	3	4	5	6	7	8	
<b>Einzahlungen aus laufender Verwaltungstätigkeit</b>		--	--	--	--	--	--	--
1.	Steuern und ähnliche Abgaben	0,00	0	0	0	0	0	0
2.	Zuwendungen und allgemeine Umlagen	76.644,00	109.000	0	0	0	0	0
3.	sonstige Transfereinzahlungen	0,00	0	0	0	0	0	0
4.	öffentlich-rechtliche Entgelte	10.066,00	14.500	21.000	0	21.000	21.000	21.000
5.	privatrechtliche Entgelte	5.148,55	5.200	5.200	0	5.200	5.200	5.200
6.	Kostenerstattungen und Kostenumlagen	0,20	4.000	2.000	0	2.000	2.000	2.000
7.	Zinsen und ähnliche Einzahlungen	0,00	0	0	0	0	0	0
8.	sonstige haushaltswirksame Einzahlungen	0,00	0	0	0	0	0	0
<b>9.</b>	<b>= Summe der Einzahlungen aus laufender Verwaltungstätigkeit</b>	<b>91.858,75</b>	<b>132.700</b>	<b>28.200</b>	<b>0</b>	<b>28.200</b>	<b>28.200</b>	<b>28.200</b>
<b>Auszahlungen aus laufender Verwaltungstätigkeit</b>		--	--	--	--	--	--	--
10.	Personalauszahlungen	276.305,58	389.392	216.537	0	220.872	225.296	229.808
11.	Versorgungsauszahlungen	0,00	0	0	0	0	0	0
12.	Auszahlungen für Sach- und Dienstleistungen und für den Erwerb geringwertiger Vermögensgegenstände	25.811,28	45.500	79.700	0	72.200	72.200	72.200
13.	Zinsen und ähnliche Auszahlungen	18.040,00	16.679	15.130	0	13.536	11.882	10.161
14.	Transferauszahlungen	0,00	0	0	0	0	0	0
15.	sonstige haushaltswirksame Auszahlungen	43.738,66	118.200	160.000	0	160.000	85.000	85.000
<b>16.</b>	<b>= Summe der Auszahlungen aus laufender Verwaltungstätigkeit</b>	<b>363.895,52</b>	<b>569.771</b>	<b>471.367</b>	<b>0</b>	<b>466.608</b>	<b>394.378</b>	<b>397.169</b>
<b>17.</b>	<b>Saldo aus laufender Verwaltungstätigkeit (Summe der Einzahlungen abzüglich Summe der Auszahlungen aus Verwaltungstätigkeit)</b>	<b>-272.036,77</b>	<b>-437.071</b>	<b>-443.167</b>	<b>0</b>	<b>-438.408</b>	<b>-366.178</b>	<b>-368.969</b>
<b>Einzahlungen für Investitionstätigkeit</b>		--	--	--	--	--	--	--
18.	Zuwendungen für Investitionstätigkeit	0,00	0	0	0	0	0	0
19.	Beiträge u. ä. Entgelte für Investitionstätigkeit	0,00	0	0	0	0	0	0
20.	Veräußerung von Sachvermögen	219.866,00	0	0	0	0	0	0
21.	Veräußerung von Finanzvermögensanlagen	0,00	0	0	0	0	0	0
22.	Sonstige Investitionstätigkeit	0,00	0	0	0	0	0	0
<b>23.</b>	<b>= Summe der Einzahlungen für Investitionstätigkeit</b>	<b>219.866,00</b>	<b>0</b>	<b>0</b>	<b>0</b>	<b>0</b>	<b>0</b>	<b>0</b>
<b>Auszahlungen für Investitionstätigkeit</b>		--	--	--	--	--	--	--
24.	Erwerb von Grundstücken und Gebäuden	0,00	0	0	0	0	0	0
25.	Baumaßnahmen	0,00	0	0	0	0	0	0
26.	Erwerb von beweglichem Sachvermögen	0,00	0	0	0	0	0	0
27.	Erwerb von Finanzvermögensanlagen	0,00	0	0	0	0	0	0
28.	Aktivierbare Zuwendungen	0,00	0	0	0	0	0	0
29.	sonstige Investitionstätigkeit	0,00	0	0	0	0	0	0



**Teilhaushalt  
(Muster 8)**

**C. Teilfinanzhaushalt**

Einzahlungen und Auszahlungen		Rechnungs- ergebnis des Vor-Vor- jahres	Ansatz des Vor- jahres	Ansatz des Haus- halts- jahres	Verpflichtu- ngsermächt- igungen  2022 EUR	Ansatz des ersten Jahres der mittel- fristigen Ergebnis- und Finanz- planung 2023 EUR	Ansatz des zweiten Jahres der mittel- fristigen Ergebnis- und Finanz- planung 2024 EUR	Ansatz des dritten Jahres der mittel- fristigen Ergebnis- und Finanz- planung 2025 EUR
		2020 EUR	2021 EUR	2022 EUR				
1		2	3	4	5	6	7	8
30.	= Summe der Auszahlungen für Investitionstätigkeit	0,00	0	0	0	0	0	0
31.	Saldo aus Investitionstätigkeit (Summe Einzahlungen abzüglich Summe Auszahlungen für Investitionstätigkeit)	219.866,00	0	0	0	0	0	0
32.	Finanzmittel-Überschuss/-Fehlbetrag ( Summen Zeile 17 und 31)	-52.170,77	-437.071	-443.167	0	-438.408	-366.178	-368.969
<b>Ein-, Auszahlungen aus Finanzierungstätigkeit</b>								
33.	"Einzahlungen; Aufnahme Von Krediten und inneren Darlehen für Investitionstätigkeit"	0,00	0	0	0	0	0	0
34.	"Auszahlungen; Tilgung von Krediten und Rückzahlung von inneren Darlehen für Investitionstätigkeit"	0,00	0	0	0	0	0	0
35.	Saldo aus Finanzierungstätigkeit (Saldo aus Zeile 33 und 34)	0,00	0	0	0	0	0	0
36.	Finanzmittelveränderung (Summe der Zeilen 32 und 35)	-52.170,77	-437.071	-443.167	0	-438.408	-366.178	-368.969



**Teilhaushalt  
(Muster 8)**

**C. Teilfinanzhaushalt**

Einzahlungen und Auszahlungen		Rechnungs- ergebnis des Vor-Vor- jahres	Ansatz des Vor- jahres	Ansatz des Haus- halts- jahres	Verpflichtu- ngsermächt- igungen  2022 EUR	Ansatz des ersten Jahres der mittel- fristigen Ergebnis- und Finanz- planung 2023 EUR	Ansatz des zweiten Jahres der mittel- fristigen Ergebnis- und Finanz- planung 2024 EUR	Ansatz des dritten Jahres der mittel- fristigen Ergebnis- und Finanz- planung 2025 EUR
		2020 EUR	2021 EUR	2022 EUR				
1		2	3	4	5	6	7	8
<b>Einzahlungen aus laufender Verwaltungstätigkeit</b>		--	--	--	--	--	--	--
6.	Kostenerstattungen und Kostenumlagen	0,00	4.000	2.000	0	2.000	2.000	2.000
<b>9.</b>	<b>= Summe der Einzahlungen aus laufender Verwaltungstätigkeit</b>	<b>0,00</b>	<b>4.000</b>	<b>2.000</b>	<b>0</b>	<b>2.000</b>	<b>2.000</b>	<b>2.000</b>
<b>Auszahlungen aus laufender Verwaltungstätigkeit</b>		--	--	--	--	--	--	--
10.	Personalauszahlungen	106.256,79	125.337	108.595	0	110.768	112.985	115.246
15.	sonstige haushaltwirksame Auszahlungen	41.399,27	117.200	160.000	0	160.000	85.000	85.000
<b>16.</b>	<b>= Summe der Auszahlungen aus laufender Verwaltungstätigkeit</b>	<b>147.656,06</b>	<b>242.537</b>	<b>268.595</b>	<b>0</b>	<b>270.768</b>	<b>197.985</b>	<b>200.246</b>
17.	Saldo aus laufender Verwaltungstätigkeit (Summe der Einzahlungen abzüglich Summe der Auszahlungen aus Verwaltungstätigkeit)	-147.656,06	-238.537	-266.595	0	-268.768	-195.985	-198.246
<b>Einzahlungen für Investitionstätigkeit</b>		--	--	--	--	--	--	--
<b>23.</b>	<b>= Summe der Einzahlungen für Investitionstätigkeit</b>	<b>0,00</b>	<b>0</b>	<b>0</b>	<b>0</b>	<b>0</b>	<b>0</b>	<b>0</b>
<b>Auszahlungen für Investitionstätigkeit</b>		--	--	--	--	--	--	--
<b>30.</b>	<b>= Summe der Auszahlungen für Investitionstätigkeit</b>	<b>0,00</b>	<b>0</b>	<b>0</b>	<b>0</b>	<b>0</b>	<b>0</b>	<b>0</b>
31.	Saldo aus Investitionstätigkeit (Summe Einzahlungen abzüglich Summe Auszahlungen für Investitionstätigkeit)	0,00	0	0	0	0	0	0
32.	Finanzmittel-Überschuss/-Fehlbetrag ( Summen Zeile 17 und 31)	-147.656,06	-238.537	-266.595	0	-268.768	-195.985	-198.246
<b>Ein-, Auszahlungen aus Finanzierungstätigkeit</b>								
35.	Saldo aus Finanzierungstätigkeit (Saldo aus Zeile 33 und 34)	0,00	0	0	0	0	0	0
36.	Finanzmittelveränderung (Summe der Zeilen 32 und 35)	-147.656,06	-238.537	-266.595	0	-268.768	-195.985	-198.246



Kommune  
Teilhaushalt  
Produkt

Gemeinde  
TH4  
541010

Inselgemeinde Juist  
Bauverwaltung mit Bauunterhaltung und Beschaffung  
Gemeindestraßen

**Teilhaushalt  
(Muster 8)**

**C. Teilfinanzhaushalt**

Einzahlungen und Auszahlungen		Rechnungs- ergebnis des Vor-Vor- jahres	Ansatz des Vor- jahres	Ansatz des Haus- halts- jahres	Verpflichtu- ngsermächt- igungen  2022 EUR	Ansatz des ersten Jahres der mittel- fristigen Ergebnis- und Finanz- planung 2023 EUR	Ansatz des zweiten Jahres der mittel- fristigen Ergebnis- und Finanz- planung 2024 EUR	Ansatz des dritten Jahres der mittel- fristigen Ergebnis- und Finanz- planung 2025 EUR
		2020 EUR	2021 EUR	2022 EUR				
1	2	3	4	5	6	7	8	
<b>Einzahlungen aus laufender Verwaltungstätigkeit</b>		--	--	--	--	--	--	--
4.	öffentlich-rechtliche Entgelte	10.066,00	14.500	21.000	0	21.000	21.000	21.000
5.	privatrechtliche Entgelte	678,55	0	0	0	0	0	0
<b>9.</b>	<b>= Summe der Einzahlungen aus laufender Verwaltungstätigkeit</b>	<b>10.744,55</b>	<b>14.500</b>	<b>21.000</b>	<b>0</b>	<b>21.000</b>	<b>21.000</b>	<b>21.000</b>
<b>Auszahlungen aus laufender Verwaltungstätigkeit</b>		--	--	--	--	--	--	--
10.	Personalauszahlungen	84.517,17	90.117	63.868	0	65.146	66.450	67.781
12.	Auszahlungen für Sach- und Dienstleistungen und für den Erwerb geringwertiger Vermögensgegenstände	8.898,11	21.500	51.500	0	51.500	51.500	51.500
13.	Zinsen und ähnliche Auszahlungen	14.980,00	13.716	12.278	0	10.800	9.263	7.668
<b>16.</b>	<b>= Summe der Auszahlungen aus laufender Verwaltungstätigkeit</b>	<b>108.395,28</b>	<b>125.333</b>	<b>127.646</b>	<b>0</b>	<b>127.446</b>	<b>127.213</b>	<b>126.949</b>
17.	Saldo aus laufender Verwaltungstätigkeit (Summe der Einzahlungen abzüglich Summe der Auszahlungen aus Verwaltungstätigkeit)	-97.650,73	-110.833	-106.646	0	-106.446	-106.213	-105.949
<b>Einzahlungen für Investitionstätigkeit</b>		--	--	--	--	--	--	--
<b>23.</b>	<b>= Summe der Einzahlungen für Investitionstätigkeit</b>	<b>0,00</b>	<b>0</b>	<b>0</b>	<b>0</b>	<b>0</b>	<b>0</b>	<b>0</b>
<b>Auszahlungen für Investitionstätigkeit</b>		--	--	--	--	--	--	--
<b>30.</b>	<b>= Summe der Auszahlungen für Investitionstätigkeit</b>	<b>0,00</b>	<b>0</b>	<b>0</b>	<b>0</b>	<b>0</b>	<b>0</b>	<b>0</b>
31.	Saldo aus Investitionstätigkeit (Summe Einzahlungen abzüglich Summe Auszahlungen für Investitionstätigkeit)	0,00	0	0	0	0	0	0
32.	Finanzmittel-Überschuss/-Fehlbetrag ( Summen Zeile 17 und 31)	-97.650,73	-110.833	-106.646	0	-106.446	-106.213	-105.949
<b>Ein-, Auszahlungen aus Finanzierungstätigkeit</b>								
35.	Saldo aus Finanzierungstätigkeit (Saldo aus Zeile 33 und 34)	0,00	0	0	0	0	0	0
36.	Finanzmittelveränderung (Summe der Zeilen 32 und 35)	-97.650,73	-110.833	-106.646	0	-106.446	-106.213	-105.949



<b>Teilhaushalt (Muster 8)</b>							
<b>C. Teilfinanzhaushalt</b>							
Einzahlungen und Auszahlungen	Rechnungs- ergebnis des Vor-Vor- jahres	Ansatz des Vor- jahres	Ansatz des Haus- halts- jahres	Verpflichtu- ngsermächt- igungen	Ansatz des ersten Jahres der mittel- fristigen Ergebnis- und Finanz- planung 2023 EUR	Ansatz des zweiten Jahres der mittel- fristigen Ergebnis- und Finanz- planung 2024 EUR	Ansatz des dritten Jahres der mittel- fristigen Ergebnis- und Finanz- planung 2025 EUR
1	2020 EUR	2021 EUR	2022 EUR	2022 EUR	2023 EUR	2024 EUR	2025 EUR
1	2	3	4	5	6	7	8
<b>Einzahlungen aus laufender Verwaltungstätigkeit</b>	--	--	--	--	--	--	--
5.    privatrechtliche Entgelte	0,00	1.000	1.000	0	1.000	1.000	1.000
<b>9.    = Summe der Einzahlungen aus laufender Verwaltungstätigkeit</b>	<b>0,00</b>	<b>1.000</b>	<b>1.000</b>	<b>0</b>	<b>1.000</b>	<b>1.000</b>	<b>1.000</b>
<b>Auszahlungen aus laufender Verwaltungstätigkeit</b>	--	--	--	--	--	--	--
10.   Personalauszahlungen	21.042,01	19.973	19.521	0	19.913	20.313	20.721
12.   Auszahlungen für Sach- und Dienstleistungen und für den Erwerb geringwertiger Vermögensgegenstände	9.849,82	16.000	23.500	0	16.000	16.000	16.000
13.   Zinsen und ähnliche Auszahlungen	1.793,00	1.747	1.689	0	1.628	1.569	1.503
<b>16.   = Summe der Auszahlungen aus laufender Verwaltungstätigkeit</b>	<b>32.684,83</b>	<b>37.720</b>	<b>44.710</b>	<b>0</b>	<b>37.541</b>	<b>37.882</b>	<b>38.224</b>
<b>17.   Saldo aus laufender Verwaltungstätigkeit (Summe der Einzahlungen abzüglich Summe der Auszahlungen aus Verwaltungstätigkeit)</b>	<b>-32.684,83</b>	<b>-36.720</b>	<b>-43.710</b>	<b>0</b>	<b>-36.541</b>	<b>-36.882</b>	<b>-37.224</b>
<b>Einzahlungen für Investitionstätigkeit</b>	--	--	--	--	--	--	--
<b>23.   = Summe der Einzahlungen für Investitionstätigkeit</b>	<b>0,00</b>	<b>0</b>	<b>0</b>	<b>0</b>	<b>0</b>	<b>0</b>	<b>0</b>
<b>Auszahlungen für Investitionstätigkeit</b>	--	--	--	--	--	--	--
<b>30.   = Summe der Auszahlungen für Investitionstätigkeit</b>	<b>0,00</b>	<b>0</b>	<b>0</b>	<b>0</b>	<b>0</b>	<b>0</b>	<b>0</b>
<b>31.   Saldo aus Investitionstätigkeit (Summe Einzahlungen abzüglich Summe Auszahlungen für Investitionstätigkeit)</b>	<b>0,00</b>	<b>0</b>	<b>0</b>	<b>0</b>	<b>0</b>	<b>0</b>	<b>0</b>
<b>32.   Finanzmittel-Überschuss/-Fehlbetrag ( Summen Zeile 17 und 31)</b>	<b>-32.684,83</b>	<b>-36.720</b>	<b>-43.710</b>	<b>0</b>	<b>-36.541</b>	<b>-36.882</b>	<b>-37.224</b>
<b>Ein-, Auszahlungen aus Finanzierungstätigkeit</b>	--	--	--	--	--	--	--
<b>35.   Saldo aus Finanzierungstätigkeit (Saldo aus Zeile 33 und 34)</b>	<b>0,00</b>	<b>0</b>	<b>0</b>	<b>0</b>	<b>0</b>	<b>0</b>	<b>0</b>
<b>36.   Finanzmittelveränderung (Summe der Zeilen 32 und 35)</b>	<b>-32.684,83</b>	<b>-36.720</b>	<b>-43.710</b>	<b>0</b>	<b>-36.541</b>	<b>-36.882</b>	<b>-37.224</b>



Kommune  
Teilhaushalt  
Produkt

Gemeinde  
TH4  
545020

Inselgemeinde Juist  
Bauverwaltung mit Bauunterhaltung und Beschaffung  
Straßenreinigung und Winterdienst

**Teilhaushalt  
(Muster 8)**

**C. Teilfinanzhaushalt**

Einzahlungen und Auszahlungen		Rechnungs- ergebnis des Vor-Vor- jahres	Ansatz des Vor- jahres	Ansatz des Haus- halts- jahres	Verpflichtu- ngsermächt- igungen  2022 EUR	Ansatz des ersten Jahres der mittel- fristigen Ergebnis- und Finanz- planung 2023 EUR	Ansatz des zweiten Jahres der mittel- fristigen Ergebnis- und Finanz- planung 2024 EUR	Ansatz des dritten Jahres der mittel- fristigen Ergebnis- und Finanz- planung 2025 EUR
		2020 EUR	2021 EUR	2022 EUR				
1		2	3	4	5	6	7	8
<b>Einzahlungen aus laufender Verwaltungstätigkeit</b>		--	--	--	--	--	--	--
5.	privatrechtliche Entgelte	4.200,00	4.200	4.200	0	4.200	4.200	4.200
<b>9.</b>	<b>= Summe der Einzahlungen aus laufender Verwaltungstätigkeit</b>	<b>4.200,00</b>	<b>4.200</b>	<b>4.200</b>	<b>0</b>	<b>4.200</b>	<b>4.200</b>	<b>4.200</b>
<b>Auszahlungen aus laufender Verwaltungstätigkeit</b>		--	--	--	--	--	--	--
10.	Personalauszahlungen	25.233,91	26.449	24.553	0	25.045	25.548	26.060
12.	Auszahlungen für Sach- und Dienstleistungen und für den Erwerb geringwertiger Vermögensgegenstände	0,00	1.700	1.700	0	1.700	1.700	1.700
<b>16.</b>	<b>= Summe der Auszahlungen aus laufender Verwaltungstätigkeit</b>	<b>25.233,91</b>	<b>28.149</b>	<b>26.253</b>	<b>0</b>	<b>26.745</b>	<b>27.248</b>	<b>27.760</b>
17.	Saldo aus laufender Verwaltungstätigkeit (Summe der Einzahlungen abzüglich Summe der Auszahlungen aus Verwaltungstätigkeit)	-21.033,91	-23.949	-22.053	0	-22.545	-23.048	-23.560
<b>Einzahlungen für Investitionstätigkeit</b>		--	--	--	--	--	--	--
23.	= Summe der Einzahlungen für Investitionstätigkeit	0,00	0	0	0	0	0	0
<b>Auszahlungen für Investitionstätigkeit</b>		--	--	--	--	--	--	--
30.	= Summe der Auszahlungen für Investitionstätigkeit	0,00	0	0	0	0	0	0
31.	Saldo aus Investitionstätigkeit (Summe Einzahlungen abzüglich Summe Auszahlungen für Investitionstätigkeit)	0,00	0	0	0	0	0	0
32.	Finanzmittel-Überschuss/-Fehlbetrag ( Summen Zeile 17 und 31)	-21.033,91	-23.949	-22.053	0	-22.545	-23.048	-23.560
<b>Ein-, Auszahlungen aus Finanzierungstätigkeit</b>								
35.	Saldo aus Finanzierungstätigkeit (Saldo aus Zeile 33 und 34)	0,00	0	0	0	0	0	0
36.	Finanzmittelveränderung (Summe der Zeilen 32 und 35)	-21.033,91	-23.949	-22.053	0	-22.545	-23.048	-23.560



**Teilhaushalt  
(Muster 8)**

**C. Teilfinanzhaushalt**

Einzahlungen und Auszahlungen		Rechnungs- ergebnis des Vor-Vor- jahres	Ansatz des Vor- jahres	Ansatz des Haus- halts- jahres	Verpflichtu- ngsmächt- igungen  2022 EUR	Ansatz des ersten Jahres der mittel- fristigen Ergebnis- und Finanz- planung 2023 EUR	Ansatz des zweiten Jahres der mittel- fristigen Ergebnis- und Finanz- planung 2024 EUR	Ansatz des dritten Jahres der mittel- fristigen Ergebnis- und Finanz- planung 2025 EUR
		2020 EUR	2021 EUR	2022 EUR				
1	2	3	4	5	6	7	8	
<b>Einzahlungen aus laufender Verwaltungstätigkeit</b>		--	--	--	--	--	--	--
<b>9.</b>	<b>= Summe der Einzahlungen aus laufender Verwaltungstätigkeit</b>	<b>0,00</b>	<b>0</b>	<b>0</b>	<b>0</b>	<b>0</b>	<b>0</b>	<b>0</b>
<b>Auszahlungen aus laufender Verwaltungstätigkeit</b>		--	--	--	--	--	--	--
12.	Auszahlungen für Sach- und Dienstleistungen und für den Erwerb geringwertiger Vermögensgegenstände	0,00	3.000	3.000	0	3.000	3.000	3.000
13.	Zinsen und ähnliche Auszahlungen	1.267,00	1.216	1.163	0	1.108	1.050	990
<b>16.</b>	<b>= Summe der Auszahlungen aus laufender Verwaltungstätigkeit</b>	<b>1.267,00</b>	<b>4.216</b>	<b>4.163</b>	<b>0</b>	<b>4.108</b>	<b>4.050</b>	<b>3.990</b>
17.	Saldo aus laufender Verwaltungstätigkeit (Summe der Einzahlungen abzüglich Summe der Auszahlungen aus Verwaltungstätigkeit)	-1.267,00	-4.216	-4.163	0	-4.108	-4.050	-3.990
<b>Einzahlungen für Investitionstätigkeit</b>		--	--	--	--	--	--	--
<b>23.</b>	<b>= Summe der Einzahlungen für Investitionstätigkeit</b>	<b>0,00</b>	<b>0</b>	<b>0</b>	<b>0</b>	<b>0</b>	<b>0</b>	<b>0</b>
<b>Auszahlungen für Investitionstätigkeit</b>		--	--	--	--	--	--	--
<b>30.</b>	<b>= Summe der Auszahlungen für Investitionstätigkeit</b>	<b>0,00</b>	<b>0</b>	<b>0</b>	<b>0</b>	<b>0</b>	<b>0</b>	<b>0</b>
31.	Saldo aus Investitionstätigkeit (Summe Einzahlungen abzüglich Summe Auszahlungen für Investitionstätigkeit)	0,00	0	0	0	0	0	0
32.	Finanzmittel-Überschuss/-Fehlbetrag ( Summen Zeile 17 und 31)	-1.267,00	-4.216	-4.163	0	-4.108	-4.050	-3.990
<b>Ein-, Auszahlungen aus Finanzierungstätigkeit</b>								
35.	Saldo aus Finanzierungstätigkeit (Saldo aus Zeile 33 und 34)	0,00	0	0	0	0	0	0
36.	Finanzmittelveränderung (Summe der Zeilen 32 und 35)	-1.267,00	-4.216	-4.163	0	-4.108	-4.050	-3.990





Kommune  
Teilhaushalt  
Produkt

Gemeinde  
TH4  
561010

Inselgemeinde Juist  
Bauverwaltung mit Bauunterhaltung und Beschaffung  
Umweltschutzmaßnahmen

**Teilhaushalt  
(Muster 8)**

**C. Teilfinanzhaushalt**

Einzahlungen und Auszahlungen		Rechnungs- ergebnis des Vor-Vor- jahres	Ansatz des Vor- jahres	Ansatz des Haus- halts- jahres	Verpflichtu- ngsermächt- igungen  2022 EUR	Ansatz des ersten Jahres der mittel- fristigen Ergebnis- und Finanz- planung 2023 EUR	Ansatz des zweiten Jahres der mittel- fristigen Ergebnis- und Finanz- planung 2024 EUR	Ansatz des dritten Jahres der mittel- fristigen Ergebnis- und Finanz- planung 2025 EUR
		2020 EUR	2021 EUR	2022 EUR				
1		2	3	4	5	6	7	8
<b>Einzahlungen aus laufender Verwaltungstätigkeit</b>		--	--	--	--	--	--	--
2.	Zuwendungen und allgemeine Umlagen	76.644,00	109.000	0	0	0	0	0
5.	privatrechtliche Entgelte	270,00	0	0	0	0	0	0
<b>9.</b>	<b>= Summe der Einzahlungen aus laufender Verwaltungstätigkeit</b>	<b>76.914,00</b>	<b>109.000</b>	<b>0</b>	<b>0</b>	<b>0</b>	<b>0</b>	<b>0</b>
<b>Auszahlungen aus laufender Verwaltungstätigkeit</b>		--	--	--	--	--	--	--
10.	Personalauszahlungen	39.255,70	127.516	0	0	0	0	0
12.	Auszahlungen für Sach- und Dienstleistungen und für den Erwerb geringwertiger Vermögensgegenstände	7.128,25	3.300	0	0	0	0	0
15.	sonstige haushaltwirksame Auszahlungen	1.049,23	1.000	0	0	0	0	0
<b>16.</b>	<b>= Summe der Auszahlungen aus laufender Verwaltungstätigkeit</b>	<b>47.433,18</b>	<b>131.816</b>	<b>0</b>	<b>0</b>	<b>0</b>	<b>0</b>	<b>0</b>
17.	Saldo aus laufender Verwaltungstätigkeit (Summe der Einzahlungen abzüglich Summe der Auszahlungen aus Verwaltungstätigkeit)	29.480,82	-22.816	0	0	0	0	0
<b>Einzahlungen für Investitionstätigkeit</b>		--	--	--	--	--	--	--
<b>23.</b>	<b>= Summe der Einzahlungen für Investitionstätigkeit</b>	<b>0,00</b>	<b>0</b>	<b>0</b>	<b>0</b>	<b>0</b>	<b>0</b>	<b>0</b>
<b>Auszahlungen für Investitionstätigkeit</b>		--	--	--	--	--	--	--
<b>30.</b>	<b>= Summe der Auszahlungen für Investitionstätigkeit</b>	<b>0,00</b>	<b>0</b>	<b>0</b>	<b>0</b>	<b>0</b>	<b>0</b>	<b>0</b>
31.	Saldo aus Investitionstätigkeit (Summe Einzahlungen abzüglich Summe Auszahlungen für Investitionstätigkeit)	0,00	0	0	0	0	0	0
32.	Finanzmittel-Überschuss/-Fehlbetrag ( Summen Zeile 17 und 31)	29.480,82	-22.816	0	0	0	0	0
<b>Ein-, Auszahlungen aus Finanzierungstätigkeit</b>								
35.	Saldo aus Finanzierungstätigkeit (Saldo aus Zeile 33 und 34)	0,00	0	0	0	0	0	0
36.	Finanzmittelveränderung (Summe der Zeilen 32 und 35)	29.480,82	-22.816	0	0	0	0	0



## Stellenplan 2022

### Teil A: Beamtinnen und Beamte

Lfd. Nr.	Laufbahngruppen und Amtsbezeichnungen	Besoldungsgruppe	Zahl der Planstellen im Haushaltsjahr 2022 insgesamt	Zahl der Planstellen im Vorjahr				Vermerke, Erläuterungen, Personalaufwand in %			
				insgesamt	davon am 30.06.2021 tatsächlich besetzt			I. Gemeinde	II. Sondervermögen		III. Unternehmen
					mit Beamtinnen/Beamten	mit Arbeitnehmerinnen/Arbeitnehmern	nicht besetzt		Insel-gemeinde Juist	Eigenbetrieb Kurverwaltung	
<i>Beamte auf Zeit</i>											
1	Bürgermeister	B 1	1	1	1	-	-	60	28	10	2
<i>Laufbahngruppe 2</i>											
2	Gemeindeamtsrätin SGL Haupt/Personalamt	A 12 <sup>1</sup>	1	1	1	-	-	53	42	5	-
3	Gemeindeamtfrau/mann SGL Ordnungsamt	A 11	1	1	1	-	-	82	-	18	-
4	Gemeindeamtfrau/mann SGL Gemeindekasse	A 11	1	1	0	1		16	60	20	4
<i>Laufbahngruppe 1</i>											
5	Gemeindeinspektor SG 32	A 9	1	1	0	1	-	100	-	-	-
Insgesamt			5	5	3	2	0				

Anmerkung:

Zur besseren Übersicht wurde die Aufteilung des Grades der Beschäftigung für die Verwaltung der Kommune, für die Sondervermögen mit Sonderrechnung, Unternehmen und Einrichtungen in nur einer Tabelle dargestellt.

<sup>1</sup> mit 30 Stunden besetzt

Anhänge

**Teil B: Arbeitnehmerinnen und Arbeitnehmer**

Lfd. Nr.	Funktionsbezeichnung	Entgeltgruppe, Sondertarif	Zahl der anderen Stellen im Haushaltsjahr 2022	Zahl der anderen Stellen im Vorjahr			Vermerke, Erläuterungen, Personalaufwand in %			
				insgesamt	davon am 30.06.2021		I. Gemeinde Insel-gemeinde Juist	II. Sondervermögen		III. Unternehmen Hallen- und Ha-fenwirt-schaft GmbH
					tatsächlich besetzt	nicht besetzt		Eigenbetrieb Kurverwaltung	Eigenbetrieb Wirtschafts-betriebe	
1	SGL Kämmerei	11	1	1	1	-	65	26	9	-
2	SGL Werbung und Veranstaltungen/ allgem. Vertretung Bürgermeister	10	1	1	1	-	17	83	-	-
3	SGL Bauverwaltung	10 / 11 <sup>6</sup>	1	1	0	1	100	0	-	-
4	SGL Bauunterhaltung	10	1	1	1	-	41	43	16	-
5	SGL Touristinfo/Cardsystem	10	1 ku <sup>1</sup>	1	1	-	-	100	-	-
6	Betriebsleitung Erlebnisbad	9 b	1 <sup>2</sup>	1	1	-	-	100	-	-
7	Ltd. Physiotherapeut/in	9 b	1	1	1	-	-	100	-	-
8	Sachbearbeitung Kämmerei**	8	1 <sup>3</sup>	1	1	-	59	27	9	5
9	Sachbearbeitung EDV	9a	1	1	1	-	60	37	3	-
10	Sachbearbeitung EDV	9a	1	1	1	-	60	37	3	-
11	Sachbearbeitung Haupt- und Personalamt	9 a	1	1	1	-	40	55	5	-
12	Sachbearbeitung Personalamt	8	1	1	1	-	77	18	5	-
13	Leitung Sport und Animation	8	1	1	1	-	-	100	-	-
14	Sachbearbeitung Beschaffung	9 a	1	1	1	-	35	42	20	3
15	Sachbearbeitung Bauunterhaltung	9a /9b	1	1	0	1	45	45	10	
16	Sachbearbeitung Touristinfo	8	1	1	1	-	-	100	-	-
17	Stellv. Betriebsleitung Erlebnisbad	8	1	1	1	-	-	100	-	-
18	Sachbearbeitung Bauverwaltung	8	1	1	0	1	100	-	-	-
19	Mieten und Pachten	8 (25 Std./W.)	1 <sup>4</sup>	0			60	30	5	5
20	Sachbearbeitung Steueramt/Standesamt	7 (35 Std./W.) <sup>5</sup>	1	1	1	-	65	20	15	-
21	Leitung Haus des Kurgastes	6	1	1	1	-	-	100	-	-
22	Sachbearbeitung Kasse Buchhaltung	8	1	1	1	-	22	63	15	-
Zwischensumme			22	21	18	3				

<sup>1</sup> Nr.5 SGL Touristinfo wird im Rahmen der Neukonzeptionierung bis zum 31.07.2022 umgewandelt <sup>2</sup>Nr. 6 Teilzeit 32 h

<sup>3</sup> Nr. 8 in Teilzeit mit 25 h besetzt <sup>4</sup> Nr. 19 neu eingerichtet, Aufgabenänderung bei Nr. 18

<sup>5</sup> Nr. 20 Teilzeit 32 h <sup>6</sup>Nr. 3 Höherbewertung nach EG 11

Lfd. Nr.	Funktionsbezeichnung	Entgeltgruppe, Sondertarif	Zahl der anderen Stellen im Haushaltsjahr 2022	Zahl der anderen Stellen im Vorjahr			Vermerke, Erläuterungen, Personalaufwand in %			
				insgesamt	davon am 30.06.2021		I. Gemeinde	II. Sondervermögen		III. Unternehmen
					tatsächlich besetzt	nicht besetzt		Insel-gemeinde Juist	Eigenbetrieb Kurverwaltung	
Übertrag			22	21	18	3				
23	Sachbearbeitung Kasse	6 (15 Std./W.)	0	1	1	-	100	-	-	-
24	Sachbearbeitung Kasse/Daten-schutz	6 <sup>1</sup> (25 Std./W.)	1	0	-	-	100	-	-	-
25	Sachbearbeitung Digitalisierung	6 <sup>2</sup>	1	1	0	1	100	-	-	-
26	Sachbearbeitung Beschaffung Kontrollen	6 (20Std./W.)	0	1	0	1	40	51	9	
27	Sachbearbeitung Beschaffung	6 <sup>3</sup>	1	0	-	-	42	46	11	1
28	Sachbearbeitung Qualitätsmanagement/Kontrollen	6 <sup>4</sup> (19 Std./W.)	1	0	-	-	50	50	-	-
29	Sachbearbeitung Ordnungsamt	7	1	1	1	-	88	-	12	-
30	Vorzimmer BGM Hauptamt	6	1	1	1	-	95	4	1	-
31	Sekretariat Inselschule	5 (10 Std./W.)	1	1	1	-	100	-	-	-
32	Sachbearbeitung Bauunterhaltung/Buchungen	6 (25 Std./W.)	0	1	1	-	43	46	11	-
33	MA Touristinfo Kasse	6 (35 h/W.)	1	1	1	-	-	100	-	-
34	MA Touristinfo TöwerCard	5 (35 h/W.)	1	1	1	-	-	100	-	-
35	MA Touristinfo/ZN/ZV	6 (35h / W.)	1	1	1	-	-	100	-	-
36	MA Touristinfo An/Abreisekontrolle	3 (12 h/W.)	1	0	0	-	-	100	-	-
37	MA Touristinfo/ZN/ZV	6 (35 Std./W.)	1	1	1	-	-	100	-	-
38	MA Veranstaltungen	5 (ku) <sup>5</sup> (20 Std./W.)	1	1	1	-	-	100	-	-
39	MA Social Media	5 (15 Std./W.)	0	1	1	-	-	100	-	-
40	MA Onlinemarketing	6	1	1	0	1	-	100	-	-
41	Sachbearbeitung Inselmuseum	8 <sup>6</sup> (7Std./W.)	1	1	-	1	-	100	-	-
Zwischensumme			37	36	29	7				

<sup>1</sup> Nr. 24 Änderung von 15 h auf 25 h und Übertragung Aufgaben Datenschutz u.a.

<sup>2</sup> Nr. 25 befristet für 2 Jahre <sup>3</sup> Nr. 27 Vollzeit dafür Nr. 26 und Nr. 32 gestrichen

<sup>4</sup> Nr. 28 neu eingerichtet, Besetzung nach Vorlage eines Konzeptes <sup>5</sup> Nr. 38 Erhöhung von 20 h auf 39 h,

Höhergruppierung von EG 5 auf EG 8, Besetzung nach Vorlage eines Konzeptes und Ratsbeschluss <sup>6</sup> Nr. 41 Einrichtung einer befristeten Stelle bis zum 31.12.2024 mit 7 Stunden / W.

# Anhänge

Lfd. Nr.	Funktionsbezeichnung	Entgeltgruppe, Sondertarif	Zahl der anderen Stellen im Haushaltsjahr 2022	Zahl der anderen Stellen im Vorjahr			Vermerke, Erläuterungen, Personalaufwand in %			
				insgesamt	davon am 30.06.2021		I. Gemeinde	II. Sondervermögen		III. Unternehmen
					tatsächlich besetzt	nicht besetzt	Insel-gemeinde Juist	Eigenbetrieb Kurverwaltung	Eigenbetrieb Wirtschafts-betriebe	Hallen- und Ha-fenwirt-schaft GmbH
Übertrag			37	36	29	7				
42	FA für Bäderbetriebe	5	3	3	3	-	-	100	-	-
43	FA für Bäderbetriebe	5	3	3	3	-	-	100	-	-
44	Leitung Wasserwerk	9a <sup>2</sup>	1	1	1	-	-	-	100	-
45	Facharbeiter Klärwerk Leitung	6	1	1	1	-	100	-	-	-
46	Facharbeiter Wasserwerk	5 (Mai-Sept.) (19 Std./W.)	1	1	1	-	-	-	100	-
47	Facharbeiter Wasserwerk	5	2	2	2	-	-	-	100	-
48	Vorarbeiter Bauhof	9 a	1	1	1	-	35	55	10	-
49	Facharbeiter Bauhof Holzarbeiten	5	1	1	1	-	25	75	-	-
51	Facharbeiter Bauhof Sanitär- und Heizungstechnik	5	1	1	1	-	50	50	-	-
52	Facharbeiter Bauhof Maurer	5	1	1	1	-	30	70	-	-
53	Facharbeiter Bauhof Maurer	5	1	1	1	-	20	80	-	-
54	Facharbeiter Bauhof Maler	5	1	1	1	-	50	50	-	-
55	Facharbeiter Elektriker Klärwerk und Bauhof	5	1	1	1	-	90	10	-	-
56	Arbeiter Klärwerk	4	1	1	1	-	100	-	-	-
57	Arbeiter Bauhof Grünanlagen u.a.	3	1	1	1	-	40	60	-	-
58	Arbeiter Bauhof	5 <sup>1</sup>	1	1	1	-	30	70	-	-
59	Arbeiter Bauhof	3	1	1	1	-	55	40	5	-
60	Arbeiter Bauhof	3 (26 Std./W.)	1	1	1	-	20	80	-	-
Zwischensumme			60	59	52	7				

<sup>1</sup> Stelle Nr. 58 Höhergruppierung – Übertragung höherwertiger Aufgaben (Fliesenarbeiten und Bodenverlegearbeiten)

<sup>2</sup> Stelle Nr. 44 wurde zum 01.04.2019 neu bewertet nach EG 9a

Lfd. Nr.	Funktionsbezeichnung	Entgeltgruppe, Sondertarif	Zahl der anderen Stellen im Haushaltsjahr 2022	Zahl der anderen Stellen im Vorjahr			Vermerke, Erläuterungen, Personalaufwand in %			
				insgesamt	davon am 30.06.2021		I. Gemeinde	II. Sondervermögen		III. Unternehmen
					tatsächlich besetzt	nicht besetzt		Insel-gemeinde Juist	Eigenbetrieb Kurverwaltung	
Übertrag			60	59	52	7				
61	Arbeiter Bauhof	4	1	1	1	-	35	65	-	-
62	Hausmeister Inselschule	3	1	1	1	-	100	-	-	-
63	Hausmeisterin Inselschule	2 (27 Std./W.)	1	1	1	-	100	-	-	-
64	Fachkraft für Veranstaltungstechnik HdK	5 <sup>1</sup>	1	1	1 <sup>1</sup>	-	-	100	-	-
65	Hausmeistergehilfe HdK	3	1	1	1	-	-	100	-	-
66	Hausmeistergehilfe HdK	3	0	0	0			100		
67	Hausmeister Loogster Huus	2 k.w. (16 Std./W.)	0	1	0	1	-	100	-	-
68	Reinigungskraft Warmbad/DGH/Rathaus	2 (20 Std./W.)	1	1	1	-	20	80	-	-
69	Reinigungskraft TöwerVital	2 (33,5 Std./W.)	1	1	1	-	-	100	-	-
70	Reinigungskraft TöwerVital	2 (33,5 Std./W.)	1	1	1	-	-	100	-	-
71	Reinigungskraft Rathaus	2 (22,5 Std./W.)	1	1	1	-	100	-	-	-
72	Reinigungskraft Schule	2 (18 Std./W.)	1	1	1	-	100	-	-	-
73	Reinigungskraft Schule	2 (20 Std./W.)	1	1	1	-	100			
74	Feuerwehrgerätewart	Freie Vereinbarung	1	1	1	-	100	-	-	-
75	Betreuung Mensa	3 (8 Std./W.)	1	1	-	1	100	-	-	-
76	Betreuung Klimawerkstatt	9a	0	1	1	-	100	-	-	-
77	Jugendarbeit	9a (19,5 h/W.)	1 <sup>3</sup>	0	-	-	100	-	-	-
78	Quartiersmanagement	9b <sup>2</sup> (19,5 Std./W.)	1	1	1	-	100			
Insgesamt			75	75	66	9				

<sup>1</sup> Nr. 64 2021 neu eingerichtet, mit EG 3 besetzt <sup>2</sup> Nr. 78 befristet bis zum 31.07.2024

<sup>3</sup> Nr.77 Einrichtung einer neuen Stelle für die Jugendarbeit

**Teil B: Saisonal befristete Arbeitnehmerinnen und Arbeitnehmer**

Lfd. Nr.	Funktionsbezeichnung	Entgeltgruppe, Sondertarif	Zahl der anderen Stellen im Haushaltsjahr 2022	Zahl der anderen Stellen im Vorjahr			Vermerke, Erläuterungen, Personalaufwand in %			
				insgesamt	davon am 30.06.2021		I. Gemeinde Juist	II. Sondervermögen		III. Unternehmen
					tatsächlich besetzt	nicht besetzt		Eigenbetrieb Kurverwaltung	Eigenbetrieb Wirtschaftsbetriebe	
1	Physiotherapeuten/-innen (incl. Inh./Bäder/Kosmetik)	6/8	5	5	5	-	-	100	-	-
2	Terminplanung	5 (30 Std./W.) <sup>1</sup>	1	1	1	-	-	100	-	-
3	Servicestelle/Kasse Erlebnisbad	5	1	1	1	-	-	100	-	-
4	MA Touristinfo	3/5	1	1	1	-	-	100	-	-
5	MA Touristinfo	5	1	1	1	-	-	100	-	-
6	MA Touristinfo	5 (19 Std./W.)	1	1	1	-	-	100	-	-
7	MA Küstenmuseum	6	0 <sup>4</sup>	1	1	-	-	100	-	-
8	Bote / Botin	3	1	1	1	-	-	100	-	-
9	Kurkapelle	Sondertarif	0	8	8	-	-	100	-	-
10	MA Sport und Animation	3	2	2	2	-	-	100	-	-
11	MA Sport und Animation	3 stundenweise	1	0	-	-	-	100	-	-
12	Leitender Rettungsschwimmer	4	1	1	1	-	-	100	-	-
13	Rettungsschwimmer/-innen	2 Ü (31 Std./W.)	14	14	14	-	-	100	-	-
14	Rettungsschwimmer Aufsicht Erlebnisbad/Sauna	3	2 <sup>3</sup>	1	1	-	-	100	-	-
15	MA (Bauhof/Straße/Grünanlagen)	2	1	1	0	1	-	100	-	-
16	Reinigungskraft Museum	2 (18 Std./W.) <sup>5</sup>	1	1	1	-	-	100	-	-
17	Ordnungsamt Kontrollen	5 (6 Std./W.)	1 (kw)	1	1	-	100	-	-	-
Insgesamt			34	41	40	1				

<sup>1</sup>Nr.2 Reduzierung TZ von 35 auf 30 Std. <sup>2</sup>Nr.11 Einrichtung einer zusätzlichen Stelle (stundenweise während der Hauptsaison)

<sup>3</sup> Nr. 14 Einrichtung einer zusätzlichen Saisonstelle befristet für 3,5 Monate (Entsprechend der Einsparung durch Teilzeit Betriebsleitung)

<sup>4</sup>Nr. 7 nicht besetzt, da Museum geschlossen

<sup>5</sup>Nr. 16 in 2022 mit 1h / W. besetzt für öff. Toilette



**Anhang: Dienstkräfte in der Ausbildung und informatorisch beschäftigte Kräfte**

Lfd. Nr.	Bezeichnung	Art des Entgeltes	vorgesehen im Haushaltsjahr 2022	beschäftigt im Vorjahr am 01.10.2021	Erläuterungen
1	Auszubildende für den Beruf Kaufmann/-frau für Tourismus und Freizeit	Ausbildungsvergütung	1	-	Verbundausbildung mit der AGRNF, 1 Ausbildungsjahr in der Berufsfachschule
2	Auszubildende für den Beruf Verwaltungsfachangestellte	Ausbildungsvergütung	1	-	
3	Auszubildender als Fachkraft für Wasserversorgungstechnik	Ausbildungsvergütung	1	-	
4	Fachinformatiker	Ausbildungsvergütung	1	-	
5	Bachelor of Arts Public Administration	Ausbildungsvergütung	1	-	Duales Studium



## Bilanz der Kurverwaltung Juist zum 31.12.2020

### Aktivseite

	31.12.2020	31.12.2019
	€	€
<b>A. Anlagevermögen</b>		
I. Immaterielle Vermögensgegenstände		
1. Konzessionen, gewerbliche Schutzrechte und ähnliche Rechte und Werte sowie Lizenzen an solchen Rechten und Werten	113.348,72	138.435,36
II. Sachanlagen		
1. Grundstücke und grundstücksgleiche Rechte mit Geschäfts-, Betriebs- und anderen Bauten	3.543.926,07	3.483.051,07
2. Andere Anlagen, Betriebs- und Geschäftsausstattung	1.500.748,11	1.531.125,78
3. Geleistete Anzahlungen und Anlagen im Bau	71.502,85	103.180,84
	5.116.177,03	5.117.357,69
III. Finanzanlagen		
1. Beteiligungen	2.800,00	2.800,00
	<b>5.232.325,75</b>	<b>5.258.593,05</b>
<b>B. Umlaufvermögen</b>		
I. Vorräte		
1. Roh-, Hilfs- und Betriebsstoffe	18.500,10	16.293,71
2. Waren	11.431,87	16.312,96
	29.931,97	32.606,67
II. Forderungen und sonstige Vermögensgegenstände		
1. Forderungen aus Lieferungen und Leistungen (davon mit einer Restlaufzeit von mehr als einem Jahr € 0,00; Vorjahr € 0,00)	377.763,90	159.506,53
2. Forderungen an die Gemeinde (davon mit einer Restlaufzeit von mehr als einem Jahr € 0,00; Vorjahr € 0,00)	158.220,85	32.456,07
3. Sonstige Vermögensgegenstände	4.186,53	23.740,98
	540.171,28	215.703,58
III. Kassenbestand, Bausparguthaben	71.618,38	101.064,06
	<b>641.721,63</b>	<b>349.374,31</b>
<b>C. Rechnungsabgrenzungsposten</b>		
1. Sonstige Abgrenzungsposten	13.954,71	26.403,71
	<b>5.888.002,09</b>	<b>5.634.371,07</b>

## Bilanz der Kurverwaltung Juist zum 31.12.2020

### Passivseite

	31.12.2020	31.12.2019
	€	€
<b>A. Eigenkapital</b>		
I. Stammkapital	1.050.000,00	1.050.000,00
II. Allgemeine Rücklage	1.287.843,94	1.287.843,94
III. Zweckgebundene Rücklagen	222.622,62	222.622,62
IV. Verlustvortrag	-526.694,68	0,00
V. Jahresfehlbetrag	-25.638,16	-526.694,68
	<b>2.008.133,72</b>	<b>2.033.771,88</b>
<b>B. Rückstellungen</b>		
1. Sonstige Rückstellungen	525.467,18	357.604,72
<b>C. Verbindlichkeiten</b>		
1. Verbindlichkeiten gegenüber Kreditinstituten (davon mit einer Restlaufzeit bis zu einem Jahr € 231.626,03; Vorjahr: € 367.063,90)	2.808.949,55	2.890.288,96
2. Verbindlichkeiten aus Lieferungen und Leistungen (davon mit einer Restlaufzeit bis zu einem Jahr € 115.667,97; Vorjahr € 341.614,18)	126.038,94	115.667,79
3. Verbindlichkeiten gegenüber der Gemeinde (davon mit einer Restlaufzeit bis zu einem Jahr € 157.839,34; Vorjahr € 645.361,00)	53.009,99	157.839,34
4. Sonstige Verbindlichkeiten (davon mit einer Restlaufzeit bis zu einem Jahr € 3.443,39; Vorjahr € 29.167,28)	310.299,15	3.443,39
	<b>3.298.297,63</b>	<b>3.167.239,48</b>
<b>D. Rechnungsabgrenzungsposten</b>		
1. Sonstige Abgrenzungsposten	56.103,56	75.754,99
	<b>5.888.002,09</b>	<b>5.634.371,07</b>

## Gewinn- und Verlustrechnung der Kurverwaltung Juist 2020

	2020	2019
	€	€
1. Umsatzerlöse	3.745.748,59	4.409.901,59
2. Sonstige betriebliche Erträge	820.716,01	45.311,04
	4.566.464,60	4.455.212,63
3. Materialaufwand		
a) Aufwendungen für Roh-, Hilfs- und Betriebsstoffe und für bezogene Waren	433.579,51	448.280,45
b) Aufwendungen für bezogene Leistungen	403.084,18	847.553,83
	836.663,69	1.295.834,28
4. Personalaufwand		
a) Löhne und Gehälter	1.234.417,68	1.313.858,01
b) Soziale Abgaben und Aufwendungen für Altersversorgung und Unterstützung (davon für Altersversorgung 60.260,85 €; Vorjahr 158.287,98 €)	304.909,64	321.981,81
	1.539.327,32	1.635.839,82
5. Abschreibungen auf immaterielle Vermögensgegenstände des Anlagevermögens und Sachanlagen	510.782,33	590.071,08
6. Sonstige betriebliche Aufwendungen	1.613.821,34	1.352.095,74
7. Sonstige Zinsen und ähnliche Erträge	4.258,59	967,73
8. Abschreibungen aus Finanzanlagen und auf Wertpapiere des Umlaufvermögens	0,00	0,00
9. Zinsen und ähnliche Aufwendungen	78.462,52	91.986,29
<b>10. Ergebnisse der gewöhnlichen Geschäftstätigkeit</b>	<b>-8.334,01</b>	<b>-509.646,85</b>
11. Sonstige Steuern	17.304,15	17.047,83
<b>12. Jahresüberschuß / Jahresfehlbetrag</b>	<b>-25.638,16</b>	<b>-526.694,68</b>

Nachrichtlich:

Ausgleich des Jahresfehlbetrages:

    Ausgleich aus dem Haushalt der Kommune

-25.638,16

-526.694,68



## Erfolgsplan Eigenbetrieb Kurverwaltung Juist 2022

	Ergebnis 2020	Ansatz 2021	Ansatz 2022
<b>1. Umsatzerlöse</b>	<b>4.565.096,90</b>	<b>4.850.100</b>	<b>4.919.300</b>
a) Gästebeitrag	2.467.473,97	2.980.300	2.980.300
b) Einrichtungen der Kurverwaltung			
Kurmittel	181.992,56	325.000	325.000
Eintrittsgelder Sauna	29.213,41	60.000	60.000
Einnahmen Fitnessstudio	11.786,82	25.000	35.000
Eintrittsgelder Küstenmuseum	15.089,50	18.000	0
Eintritt Erlebnisbad	75.260,03	90.000	100.000
Solarieneinnahmen	1.079,45	3.000	2.000
Verkauf Schwimmbadartikel	2.825,13	6.000	4.000
Getränkeinnahmen Erlebnisbad	0,00	500	0
Gastronomie Sauna	2.519,69	6.000	6.000
c) Tourismusbeitrag	152.033,82	385.800	385.800
d) Mieten und Pachten			
Pacht Strandkorbvermieter	76.517,05	45.000	70.000
Pachteinnahmen	318.133,91	315.000	340.000
Wohnungsmieten	58.159,16	60.000	60.000
e) Andere Einnahmen			
Erlöse Zimmervermittlung inkl. Pauschalangebote	21.848,48	22.000,00	22.000
Einnahmen aus Veranstaltungen	24.041,35	107.500	116.500
Gastgeberverzeichnis	74.221,24	60.000	57.700
Portoerstattung Gastgeberverzeichnis	3.063,84	1.500	1.500
Einnahmen aus Shopartikelverkauf	13.448,51	15.000	15.000
Zimmernachweis	73.318,46	74.000	74.000
Andere betriebliche Erträge	828.570,52	116.000	130.000
Betriebskostenzuschuss der Gemeinde	134.500,00	134.500	134.500
Sanierungszuschuss Gemeinde	0,00	0	0

## Erfolgsplan Eigenbetrieb Kurverwaltung Juist 2022

	Ergebnis 2020	Ansatz 2021	Ansatz 2022
<b>2. Sonstige betriebliche Erträge</b>	<b>1.367,70</b>	<b>0</b>	<b>0</b>
Erträge aus Anlagenabgang	0,00	0	0
Erträge aus der Auflösung von Rückstellungen	232,20	0	0
Erträge aus Versicherungsleistungen	1.135,50	0	0
<b>3. Materialaufwand</b>	<b>836.663,69</b>	<b>1.141.300</b>	<b>1.494.400</b>
a) Aufwendungen für Roh-, Hilfs- und Betriebsstoffe			
Energiekosten	150.523,31	180.000	220.000
Materialaufwand	112.415,66	97.000	128.500
Materialaufwand für Unterhaltung der Gebäude	49.646,61	42.800	42.800
Materialaufwand für Unterhaltung der Betriebseinrichtungen	64.625,81	32.000	39.500
Wasserbezug/Abwassergebühren	50.386,68	52.000	52.000
Einkauf Shopartikel Schwimmbad	1.770,18	3.000	2.000
Gastronomieartikel Sauna	2.581,57	2.500	2.000
Einkauf TöwerCard	1.629,69	3.000	10.000
b) Aufwendungen für bezogene Leistungen			
Fremdleistungen Gebäude	56.597,04	252.000	338.500
Fremdleistungen Betriebs- und Geschäftsausstattung	68.650,93	59.000	32.000
Andere Fremdleistungen	101.148,42	113.600	211.600
Zimmervermittlung/Zimmernachweis	8.228,45	10.000	10.000
Veranstaltungen	113.754,01	195.500	311.500
Gastgeberverzeichnis einschl. Porto	37.403,65	83.900	84.000
<b>4. Personalaufwand</b>	<b>1.539.327,32</b>	<b>1.861.600</b>	<b>1.759.900</b>
Löhne und Gehälter, Dienstbezüge	1.234.417,68	1.466.200	1.374.900
Soziale Abgaben und Aufwendungen für Altersversorgung und Unterstützung	304.909,64	395.400	385.000



## Erfolgsplan Eigenbetrieb Kurverwaltung Juist 2022

	Ergebnis 2020	Ansatz 2021	Ansatz 2022
<b>5. Abschreibungen</b>	<b>510.782,33</b>	<b>470.000</b>	<b>485.000</b>
Abschreibungen auf immaterielle Vermögensgegenstände	41.982,37	45.000	45.000
Abschreibungen auf Sachanlagen	437.368,16	400.000	400.000
Abschreibungen geringwertige Wirtschaftsgüter	31.431,80	25.000	40.000
Außerplanmäßige Abschreibungen	0,00	0	0
<b>6. Sonstige betriebliche Aufwendungen</b>	<b>1.613.821,34</b>	<b>1.484.900</b>	<b>1.633.700</b>
Sonstige Personalaufwendungen	0,00	1.700	2.500
Fortbildungskosten	5.363,70	10.000	10.000
Mieten und Pachten	93.427,26	115.500	138.500
Werbung	122.451,59	135.000	156.500
Bürobedarf	6.164,30	10.000	10.000
Porto/Postfach/Bankgebühren	10.989,17	15.000	15.000
Telefongebühren, GEZ	13.583,85	13.000	14.000
EDV-Aufwand	54.506,55	63.700	90.000
Druckmaterialien	18.053,07	4.000	4.000
Reisekosten	7.201,25	8.000	4.000
Frachtkosten	12.549,96	13.000	15.000
Versicherungen	51.014,13	53.000	53.000
Repräsentationsaufwand/Geschenke	308,93	300	200
Beiträge an Vereine/Verbände	2.357,50	3.000	2.000
Spenden	0,00	1.500	1.500
Prüfungs- und Beratungsgebühren	40.152,54	45.000	40.000
Sitzungsgelder	132,00	400	400
Andere betriebliche Aufwendungen	239.768,24	91.000	195.000
Verwaltungskostenbeitrag	935.797,30	901.800	882.100
Abschreibung auf Forderungen	0,00	0	0

## Erfolgsplan Eigenbetrieb Kurverwaltung Juist 2022

	Ergebnis 2020	Ansatz 2021	Ansatz 2022
<b>7. Sonstige Zinsen und ähnliche Erträge</b>	<b>4.258,59</b>	<b>3.000</b>	<b>3.000</b>
Zinserträge	4.258,59	3.000	3.000
<b>9. Zinsen und ähnliche Aufwendungen</b>	<b>78.462,52</b>	<b>76.000</b>	<b>69.000</b>
Zinsaufwendungen	78.462,52	76.000	69.000
<b>10. Ergebnis nach Steuern</b>	<b>-8.334,01</b>	<b>-180.700,00</b>	<b>-519.700,00</b>
<b>11. Sonstige Steuern</b>	<b>17.304,15</b>	<b>17.300</b>	<b>17.300</b>
Grundsteuer	17.004,95	17.000	17.000
Kapitalertragsteuer, Kfz-Steuer	299,20	300	300
<b>12. Jahresverlust</b>	<b>-25.638,16</b>	<b>-198.000</b>	<b>-537.000</b>
<i>Summe Erträge</i>	4.570.723	4.853.100	4.922.300
<i>Summe Aufwendungen</i>	4.596.361	5.051.100	5.459.300
	<b>-25.638</b>	<b>-198.000</b>	<b>-537.000</b>

**Vermögensplan des Eigenbetriebes Kurverwaltung  
der Inselgemeinde Juist für das Wirtschaftsjahr 2022**

	2022 - Euro -	Verpflichtungs- ermächtigungen - Euro -	Anmerkung
<b><u>Vorhandene Mittel</u></b>			
1. Abschreibungen		485.000	<u>Planungsgrundsatz</u> Abschreibungen stellen für einen Betrieb Aufwand dar, bei dem kein Mittelabfluss stattfindet. Diese freien Mittel können dann zur Finanzierung von Investitionen herangezogen werden. Voraussetzung hierfür ist allerdings, dass diese Abschreibungen auch tatsächlich erwirtschaftet werden. Da die Kurverwaltung ein dauerdefizitärer Betrieb ist, können diese Abschreibungen nicht erwirtschaftet werden. Die Investitionen müssen somit über Kreditaufnahmen, soweit keine anderen Finanzierungsmittel wie z.B. Investitionszuschüsse zur Verfügung stehen, finanziert werden.
2. Kreditaufnahme für Investitionen		11.250.000	
3. Zuschüsse Neue Dauerausstellung im Nationalparkhaus	1)	1.405.000	
4. Zuschuss Umsetzung Konzept Ausstellung Küstenmuseum	1)	810.000	
5. Förderung Aussichtsplattform über Wattenmeer-Achter		117.000	
6. Förderung energetischer Maßnahmen		40.000	
7. Förderung LED-Beleuchtung HdK		25.000	
8. Zuschüsse HH und WB für Projekt Digitalisierung		23.500	
9. Zuschüsse HH und WB für sonstige Anschaffungen EDV		10.500	
		<b>14.166.000</b>	
		<b>0</b>	
<b><u>Benötigte Mittel</u></b>			
1. Neubau Isolierstation mit Planungskosten	1)	5.000.000	<u>Textziffer 1)</u> Bereits in Vorjahren genehmigte investive Mittel, die zwar haushaltsrechtlich noch zur Verfügung stehen, für die aber die Ermächtigung zur Finanzierung über Darlehen durch Zeitablauf verfallen ist.
2. Erwerb Seeferienheim	1)	3.500.000	
3. Neue Dauerausstellung im Nationalparkhaus	1)	1.551.000	
4. Umsetzung Konzept Ausstellung Küstenmuseum	1)	955.000	
5. Sanierung Tennishalle (Dach, Sanitär, Fenster, Heizung)	2)	542.500	
6. Photovoltaikanlage für Dach Tennishalle	2)	500.000	
7. Energetische Maßnahmen		200.000	
8. Projekt Digitaler Gästeservice	2)	195.000	
9. Aussichtsplattform Salzwiesen/Wattseite		180.000	
10. Neukonzeptionierung HdK mit Substanzprüfung	2)	100.000	
11. LED-Beleuchtung HdK, Bühne und Räume	2)	100.000	<u>Textziffer 2)</u> Diese investiven Mittel müssen vom Gemeinderat vor ihrer tatsächlichen Inanspruchnahme noch einmal freigegeben werden. Zum Zeitpunkt der Haushaltsplanung waren noch nicht alle benötigten Informationen vorhanden.
12. Tinyhäuser als Ersatz für Bauwagen	2)	70.000	
13. Projekt neue Homepage "juist.de"		63.000	
14. Fettabscheider Loogster Huus		55.000	
15. Mülltrennungsboxen für die Strandabgänge	2)	52.000	
16. Umstrukturierung Kurverwaltung		50.000	
17. Neue Bestuhlung Großer Saal HdK	2)	50.000	
18. Ausstattung Kinderspielräume HdK	2)	50.000	
19. Fahrradständer erweitern, erneuern		50.000	
20. 4 Container für Wassersportanbieter		50.000	
21. Projekt Digitalisierung		43.500	
22. Schall- und Brandschutzdecken Loogster Huus		40.000	
23. Mehrfeldtrampolin		40.000	
24. Weiterentwicklung Onlineshop (vornehmlich Gästebeitrag)		30.000	
25. Unterstand Spielplatz Zwischendeichgelände		20.000	
26. Ausstattung Kinderspielraum Loogster Huus		20.000	
27. Sanierung Terrasse Loogster Huus		15.000	
28. Beschwerdemanagement	2)	15.000	
29. Quad für Rettungsschwimmer (möglichst Elektro)		15.000	
30. Strandzugangsschilder		12.500	
31. Mülleimer am Kurplatz	2)	11.500	
32. Sophos Virenschutz		11.000	
33. Geräte Fitnessbereich		10.000	
34. Investitionen von jeweils unter 10.000 €		64.000	
35. Verschiedene zu aktivierende GWG (250,00 € - 999,99 €)		20.000	
36. Ordentliche Tilgung langfristiger Kredite		237.600	
37. Freie Mittel bei Erwirtschaftung der Abschreibungen		247.400	
		<b>14.166.000</b>	
		<b>0</b>	



## Bilanz der Wirtschaftsbetriebe Juist zum 31.12.2020

### Aktivseite

	31.12.2020	31.12.2019
	€	€
<b>A. Anlagevermögen</b>		
I. Immaterielle Vermögensgegenstände		
1. Konzessionen, gewerbliche Schutzrechte und ähnliche Rechte und Werte sowie Lizenzen an solchen Rechten und Werten	0,00	0,00
2. Geleistete Anzahlungen	141.665,50	129.603,81
	141.665,50	129.603,81
II. Sachanlagen		
1. Grundstücke und grundstücksgleiche Rechte mit Geschäfts-, Betriebs- und anderen Bauten	825.940,26	145.197,26
2. Wassergewinnungsanlagen	1.147.653,00	201.127,00
3. Verteilungsanlagen	134.530,69	142.547,69
4. Maschinen und maschinelle Anlagen	212.467,00	242.084,00
5. Betriebs- und Geschäftsausstattung	13.040,13	18.190,13
6. Geleistete Anzahlungen und Anlagen im Bau	326.575,03	1.200.574,65
	2.660.206,11	1.949.720,73
II. Finanzanlagen		
1. Anteile an verbundenen Unternehmen	338.000,00	338.000,00
2. Beteiligungen	475.799,04	475.799,04
	813.799,04	813.799,04
	<b>3.615.670,65</b>	<b>2.893.123,58</b>
<b>B. Umlaufvermögen</b>		
I. Vorräte		
1. Roh-, Hilfs- und Betriebsstoffe	26.468,25	25.696,91
II. Forderungen und sonstige Vermögensgegenstände		
1. Forderungen aus Lieferungen und Leistungen (davon mit einer Restlaufzeit von mehr als einem Jahr € 0,00; Vorjahr € 0,00)	100.835,24	108.530,84
2. Forderungen gegen verbundene Unternehmen (davon mit einer Restlaufzeit von mehr als einem Jahr € 0,00; Vorjahr € 0,00)	49.072,03	52.704,68
3. Sonstige Vermögensgegenstände	96.373,70	0,00
	246.280,97	161.235,52
III. Guthaben bei Kreditinstituten	40.211,71	37.505,37
	<b>312.960,93</b>	<b>224.437,80</b>
	<b>3.928.631,58</b>	<b>3.117.561,38</b>

## Bilanz der Wirtschaftsbetriebe Juist zum 31.12.2020

### Passivseite

	31.12.2020	31.12.2019
	€	€
<b>A. Eigenkapital</b>		
I. Gezeichnetes Kapital	550.000,00	550.000,00
II. Allgemeine Rücklage	825.849,88	825.849,88
III. Zweckgebundene Rücklagen	27.621,52	27.621,52
IV. Verlustvortrag	-16.959,43	-117.497,35
V. Jahresüberschuss/-fehlbetrag	44.273,04	100.537,92
	<b>1.430.785,01</b>	<b>1.386.511,97</b>
<b>B. Empfangene Ertragszuschüsse</b>	<b>0,00</b>	<b>0,00</b>
<b>C. Rückstellungen</b>		
1. Sonstige Rückstellungen	<b>96.579,15</b>	<b>95.915,52</b>
<b>D. Verbindlichkeiten</b>		
1. Verbindlichkeiten gegenüber Kreditinstituten (davon mit einer Restlaufzeit bis zu einem Jahr € 64.527,68; Vorjahr € 133.655,32)	1.790.990,12	875.464,25
2. Verbindlichkeiten aus Lieferungen und Leistungen (davon mit einer Restlaufzeit bis zu einem Jahr € 109.049,66; Vorjahr € 134.991,14)	247.970,55	109.049,66
3. Verbindlichkeiten gegenüber der Gemeinde (davon mit einer Restlaufzeit bis zu einem Jahr € 637.721,78; Vorjahr € 863.174,99)	341.859,56	637.721,78
3. Sonstige Verbindlichkeiten (davon mit einer Restlaufzeit bis zu einem Jahr € 12.898,20; Vorjahr € 541,58)	20.447,19	12.898,20
	<b>2.401.267,42</b>	<b>1.635.133,89</b>
	<b>3.928.631,58</b>	<b>3.117.561,38</b>

**Gewinn- und Verlustrechnung der Wirtschaftsbetriebe Juist 2020**  
**Betriebszweig Wasserwerk**

	<b>2020</b>	<b>2019</b>
	<b>€</b>	<b>€</b>
1. Umsatzerlöse	670.585,53	731.973,45
2. Sonstige betriebliche Erträge	17.003,91	556,50
	<b>687.589,44</b>	<b>732.529,95</b>
3. Materialaufwand		
a) Aufwendungen für Roh-, Hilfs- und Betriebsstoffe und für bezogene Waren	72.047,21	108.695,05
b) Aufwendungen für bezogene Leistungen	66.271,79	46.635,93
	<b>138.319,00</b>	<b>155.330,98</b>
4. Personalaufwand		
a) Löhne und Gehälter	198.861,84	167.053,85
b) Soziale Abgaben und Aufwendungen für Altersversorgung und für Unterstützung (davon für Altersversorgung € 0,00; Vorjahr € 0,00)	53.890,61	44.818,79
	<b>252.752,45</b>	<b>211.872,64</b>
5. Abschreibungen auf immaterielle Vermögensgegen- stände des Anlagevermögens und Sachanlagen	87.370,62	55.571,59
6. Sonstige betriebliche Aufwendungen	180.265,32	253.646,40
7. Sonstige Zinsen und ähnliche Erträge (davon aus verbundenen Unternehmen € 0,00; Vorjahr € 0,00)	904,88	0,00
8. Zinsen und ähnliche Aufwendungen	21.451,53	22.064,85
9. Erträge aus Gewinnabführungsverträgen	0,00	0,00
10 Steuern vom Einkommen und vom Ertrag	152,51	141,92
<b>11. Ergebnis nach Steuern</b>	<b>8.182,89</b>	<b>33.901,57</b>
12. Sonstige Steuern	1.390,89	1.383,95
<b>13. Jahresüberschuss/-fehlbetrag</b>	<b>6.792,00</b>	<b>32.517,62</b>

**Gewinn- und Verlustrechnung der Wirtschaftsbetriebe Juist 2020**  
**Betriebszweig Seehafen**

	<b>2020</b>	<b>2019</b>
	<b>€</b>	<b>€</b>
1. Umsatzerlöse	327.764,36	324.114,80
2. Sonstige betriebliche Erträge	5.044,28	5.522,68
	<b>332.808,64</b>	<b>329.637,48</b>
3. Materialaufwand		
a) Aufwendungen für Roh-, Hilfs- und Betriebsstoffe und für bezogene Waren	15.221,51	24.725,74
b) Aufwendungen für bezogene Leistungen	170.694,17	123.508,13
	<b>185.915,68</b>	<b>148.233,87</b>
4. Personalaufwand		
a) Löhne und Gehälter	0,00	0,00
b) Soziale Abgaben und Aufwendungen für Altersversorgung und für Unterstützung (davon für Altersversorgung € 0,00; Vorjahr € 0,00)	0,00	0,00
	<b>0,00</b>	<b>0,00</b>
5. Abschreibungen auf immaterielle Vermögensgegen- stände des Anlagevermögens und Sachanlagen	36.338,13	35.634,00
6. Sonstige betriebliche Aufwendungen	93.141,49	95.021,81
7. Sonstige Zinsen und ähnliche Erträge (davon aus verbundenen Unternehmen € 0,00; Vorjahr € 0,00)	578,25	538,11
8. Zinsen und ähnliche Aufwendungen	871,60	3.529,98
9. Erträge aus Gewinnabführungsverträgen	23.099,63	23.002,95
10 Steuern vom Einkommen und vom Ertrag	0,00	0,00
<b>11. Ergebnis nach Steuern</b>	<b>40.219,62</b>	<b>70.758,88</b>
12. Sonstige Steuern	2.738,58	2.738,58
<b>13. Jahresüberschuss/-fehlbetrag</b>	<b>37.481,04</b>	<b>68.020,30</b>



## Erfolgsplan Eigenbetrieb Wirtschaftsbetriebe Juist 2022 -Wasserwerk-

	Ergebnis 2020	Ansatz 2021	Ansatz 2022
<b>1. Umsatzerlöse</b>	<b>670.585,53</b>	<b>736.700</b>	<b>731.050</b>
Wasserverkauf an Fremde und Gemeinde	405.025,31	446.700	448.800
Grundgebühren Fremde und Gemeinde	229.871,93	227.000	234.250
Wasserverkauf an Kurverwaltung	11.658,27	30.000	15.000
Grundgebühren Kurverwaltung	14.496,84	15.000	13.000
Wassergeld Verbrauchsabgrenzung	-7.822,28	0	0
Installationserträge	17.355,46	18.000	20.000
<b>2. Andere aktivierte Eigenleistungen</b>	<b>0,00</b>	<b>500</b>	<b>500</b>
<b>3. Sonstige betriebliche Erträge</b>	<b>17.003,91</b>	<b>17.500</b>	<b>17.500</b>
Sonstige betriebliche Erträge	55,11	500	500
Erträge aus Auflösung Sonderposten	0,00	0	0
Erträge aus Auflösung Rückstellungen	0,00	0	0
Erträge aus Anlagenabgang	0,00	0	0
Dividenden	16.948,80	17.000	17.000

## Erfolgsplan Eigenbetrieb Wirtschaftsbetriebe Juist 2022 -Wasserwerk-

	Ergebnis 2020	Ansatz 2021	Ansatz 2022
<b>4. Materialaufwand</b>	<b>138.319,00</b>	<b>98.500</b>	<b>244.000</b>
a) Aufwendungen für Roh-, Hilfs- und Betriebsstoffe			
Energie Wassergewinnung und -speicherung	43.083,87	43.000	60.000
Materialaufwand Wassergewinnung und -speicherung	1.371,75	1.500	1.500
Unterhaltung Gebäude Wassergewinnung, -speicherung	2.656,55	9.000	7.000
Unterhaltung Betriebseinrichtungen Wassergewinnung und -speicherung	5.886,81	5.000	5.000
Unterhaltung Leitungsnetz	6.329,77	5.000	5.000
Unterhaltung Hausanschlüsse	8.749,07	20.000	20.000
Unterhaltung Meßeinrichtungen	0,00	1.000	1.000
Materialaufwand Installationen	0,00	0	0
Materialaufwand Nebengeschäfte und Gemeinsame	3.969,39	4.000	5.000
b) Aufwendungen für bezogene Leistungen			
Wasseruntersuchungskosten	5.019,06	6.000	6.000
Fremdleistungen Gebäude	2.240,98	1.000	3.000
Fremdleistungen Betriebs- und Geschäftsausstattung	875,72	1.000	128.500
Fremdleistungen Unterhaltung Leitungsnetz	345,00	2.000	2.000
Fremdleistungen Unterhaltung Hausanschlüsse	0,00	0	0
Fremdleistungen Unterhaltung Sonstige	0,00	0	0
Andere Fremdleistungen Wassergewinnung	57.090,43	0	0
Andere Fremdleistungen Wasserspeicherung	0,00	0	0
Andere Fremdleistungen Sonstige	700,60	0	0

## Erfolgsplan Eigenbetrieb Wirtschaftsbetriebe Juist 2022 -Wasserwerk-

	Ergebnis 2020	Ansatz 2021	Ansatz 2022
<b>5. Personalaufwand</b>	<b>252.752,45</b>	<b>250.000</b>	<b>256.000</b>
Löhne und Gehälter, Dienstbezüge	198.861,84	195.000	200.000
Soziale Abgaben und Aufwendungen für Altersversorgung und Unterstützung	53.890,61	55.000	56.000
<b>6. Abschreibungen</b>	<b>87.370,62</b>	<b>103.000</b>	<b>107.350</b>
Abschreibungen auf immaterielle Vermögensgegenstände	0,00	0	1.350
Abschreibungen auf Sachanlagen	85.837,33	102.000	105.000
Abschreibungen geringwertige Wirtschaftsgüter	1.533,29	1.000	1.000
<b>7. Sonstige betriebliche Aufwendungen</b>	<b>180.265,32</b>	<b>232.200</b>	<b>212.300</b>
Fortbildungskosten	1.032,15	10.000	10.000
Bürobedarf, Telefon, Porto, Bankgebühren, Frachtkosten	1.688,15	3.000	2.700
Verwaltungskostenbeitrag	86.854,87	113.000	118.300
Andere betriebliche Aufwendungen	1.970,04	1.500	2.000
Mieten, Pachten, Gebühren	24.612,04	28.000	45.000
Repräsentationsaufwand	0,00	0	
Versicherungsbeiträge	4.211,86	4.200	4.300
Prüfungs- und Beratungskosten	21.041,90	21.000	23.000
Beiträge Vereine und Verbände	920,76	1.000	1.000
Bewirtungskosten	0,00	0	0
Reisekosten und Fahrtgelder	0,00	500	500
Personalbeschaffungskosten	0,00	0	0
Sonstige Personalaufwendungen	0,00	1.000	1.000
Konzessionsabgabe	37.183,90	47.000	0
EDV-Aufwand	749,65	2.000	4.500
Abschreibungen auf Forderungen	0,00	0	0
<b>8. Sonstige Zinsen und ähnliche Erträge</b>	<b>904,88</b>	<b>100</b>	<b>100</b>
Zinserträge	904,88	100	100

## Erfolgsplan Eigenbetrieb Wirtschaftsbetriebe Juist 2022 -Wasserwerk-

	Ergebnis 2020	Ansatz 2021	Ansatz 2022
<b>9. Zinsen und ähnliche Aufwendungen</b>	<b>21.451,53</b>	<b>22.000</b>	<b>22.100</b>
Zinsaufwand	21.451,53	22.000	22.100
<b>10. Steuern vom Einkommen und Ertrag</b>	<b>152,51</b>	<b>200</b>	<b>200</b>
Körperschaftsteuer	0,00	0	0
Gewerbsteuer	0,00	0	0
Kapitalertragssteuer	152,51	200	200
<b>11. Sonstige Steuern</b>	<b>1.390,89</b>	<b>1.400</b>	<b>1.400</b>
Grundsteuer	1.390,89	1.400	1.400
<b>12. Jahresgewinn (+) / Jahresverlust (-)</b>	<b>6.792,00</b>	<b>47.500,00</b>	<b>-94.200,00</b>
<i>Summe Erträge</i>	688.494	754.800	749.150
<i>Summe Aufwendungen</i>	681.702	707.300	843.350
	6.792	47.500	-94.200

**Vermögensplan des Eigenbetriebes Wirtschaftsbetriebe -Wasserwerk-  
der Inselgemeinde Juist für das Wirtschaftsjahr 2022**

	2022 - Euro -	Verpflichtungs- ermächtigungen - Euro -	Anmerkung
<b><u>Vorhandene Mittel</u></b>			
1. Darlehensaufnahme	210.500		Abschreibungen stellen für einen Betrieb Aufwand dar, bei dem kein Mittelabfluss stattfindet. Diese freien Mittel können dann zur Finanzierung von Investitionen herangezogen werden. Voraussetzung hierfür ist allerdings, dass diese Abschreibungen auch tatsächlich erwirtschaftet werden. Tatsächlich weist der Eigenbetrieb Wirtschaftsbetriebe einen negativen Kassenbestand aus. Die Investitionen müssen somit über Kreditaufnahmen, soweit keine anderen Finanzierungsmittel wie z.B. Investitionszuschüsse zur Verfügung stehen, finanziert werden.
2. Abschreibungen	107.350		
3. Zu erwirtschaftene Mittel	26.350		
	<u>344.200</u>	<u>0</u>	
<b><u>Benötigte Mittel</u></b>			
1. Neubau Brunnen 31 (Ersatz für Brunnen 1) zzgl. HH-Rest aus 2021 von 130.000,00 €	130.000		
2. Notstromaggregat	60.000		
3. Wasserrechtsantrag	10.000		
4. Neuanschaffungen Inventar, BGA	8.000		
5. Anteilige Investitionskosten Digitalisierung und Telefonanlage	2.000		
6. Anteilige Investitionskosten sonstiger EDV-Anschaffungen	500		
7. Ordentliche Tilgung	133.700		
	<u>344.200</u>	<u>0</u>	

## Erfolgsplan Eigenbetrieb Wirtschaftsbetriebe Juist 2022 -Hafen-

	Ergebnis 2020	Ansatz 2021	Ansatz 2022
<b>1. Umsatzerlöse</b>	<b>332.808,64</b>	<b>384.400</b>	<b>395.400</b>
Pachterträge	81.901,74	79.400	80.400
Stromkostenerstattungen	11.942,54	12.000	12.000
Erstattungen Versicherungsbeiträge	3.941,48	3.800	4.000
Sonstige betriebliche Erträge	1.102,80	1.200	11.000
Hafengelder	216.787,78	236.000	236.000
Kaigelder	17.132,30	52.000	52.000
<b>2. Sonstige betriebliche Erträge</b>	<b>0,00</b>	<b>479.600</b>	<b>0</b>
Erträge aus Auflösung Rückstellungen	0,00	0	0
Erträge aus Versicherungsleistungen	0,00	0	0
Erträge aus Anlagenabgang	0,00	479.600	0
<b>3. Materialaufwand</b>	<b>185.915,68</b>	<b>332.000</b>	<b>404.000</b>
a) Aufwendungen für Roh-, Hilfs- und Betriebsstoffe			
Energiekosten	12.702,79	17.000	15.000
Materialaufwand	0,00	1.000	1.000
Unterhaltung Gebäude	787,96	1.000	1.000
Unterhaltung Betriebseinrichtungen	91,73	1.000	1.000
Kanalgebühren	0,00	1.000	1.000
Wassergeld	1.639,03	1.000	1.000
b) Aufwendungen für bezogene Leistungen			
Fremdleistungen Gebäude	5.906,30	142.000	132.000
Fremdleistungen Betriebseinrichtungen	36.327,70	8.000	102.000
Andere Fremdleistungen	128.460,17	160.000	150.000

## Erfolgsplan Eigenbetrieb Wirtschaftsbetriebe Juist 2022 -Hafen-

	Ergebnis 2020	Ansatz 2021	Ansatz 2022
<b>4. Abschreibungen</b>	<b>36.338,13</b>	<b>35.000</b>	<b>35.600</b>
Abschreibungen auf immaterielle Vermögensgegenstände	0,00	0	0
Abschreibungen auf Sachanlagen	36.338,13	35.000	35.600
Abschreibungen geringwertige Wirtschaftsgüter	0,00	0	0
<b>5. Sonstige betriebliche Aufwendungen</b>	<b>93.141,49</b>	<b>98.100</b>	<b>97.700</b>
Bürobedarf, Telefon, Porto, Bankgebühren, Frachtkosten	222,88	400	400
Verwaltungskostenbeitrag	40.527,18	46.500	44.000
Andere betriebliche Aufwendungen	313,99	1.000	1.000
Mieten, Pachten, Gebühren	45,00	100	100
Versicherungsbeiträge	3.758,15	3.700	3.800
Prüfungs- und Beratungskosten	13.141,90	10.000	10.000
Reisekosten und Fahrtgelder	0,00	100	100
Personalbeschaffungskosten	0,00	100	100
EDV-Aufwand	44,10	100	100
Bewirtungskosten	0,00	100	100
Personalkostenerstattung (Beschäftigungsentgelte Reederei)	35.088,29	36.000	38.000
<b>6. Sonstige Zinsen und ähnliche Erträge</b>	<b>578,25</b>	<b>600</b>	<b>650</b>
Zinserträge	578,25	600	650
<b>7. Zinsen und ähnliche Aufwendungen</b>	<b>871,60</b>	<b>3.700</b>	<b>2.500</b>
Zinsaufwand	871,60	3.700	2.500

## Erfolgsplan Eigenbetrieb Wirtschaftsbetriebe Juist 2022 -Hafen-

	Ergebnis 2020	Ansatz 2021	Ansatz 2022
<b>8. Erträge aus Gewinnabführungsverträgen</b>	<b>23.099,63</b>	<b>0</b>	<b>0</b>
Erträge aus Gewinnabführung	23.099,63	0	0
<b>9. Aufwendungen aus Gewinnabführungsverträgen</b>	<b>0,00</b>	<b>286.000</b>	<b>349.050</b>
Aufwendungen aus Gewinnabführung (Verlustausgleich)	0,00	286.000	349.050
<b>10. Steuern vom Einkommen und Ertrag</b>	<b>0,00</b>	<b>0</b>	<b>0</b>
<b>11. Sonstige Steuern</b>	<b>2.738,58</b>	<b>2.800</b>	<b>2.800</b>
Grundsteuer	2.738,58	2.800	2.800
<b>12. Jahresverlust (-) / Jahresgewinn (+)</b>	<b>37.481,04</b>	<b>107.000</b>	<b>-495.600</b>
<i>Summe Erträge</i>	<i>356.486,52</i>	<i>864.600</i>	<i>396.050</i>
<i>Summe Aufwendungen</i>	<i>319.005,48</i>	<i>757.600</i>	<i>891.650</i>
	<u><u>37.481,04</u></u>	<u><u>107.000</u></u>	<u><u>-495.600</u></u>



**Vermögensplan des Eigenbetriebes Wirtschaftsbetriebe -Hafen-  
der Inselgemeinde Juist für das Wirtschaftsjahr 2022**

	<b>2022</b> - Euro -	<b>Verpflichtungs- ermächtigungen</b> - Euro -	<b>Anmerkung</b>
<b><u>Vorhandene Mittel</u></b>			
1. Abschreibungen	35.600		Abschreibungen stellen für einen Betrieb Aufwand dar, bei dem kein Mittelabfluss stattfindet. Diese freien Mittel können dann zur Finanzierung von Investitionen herangezogen werden. Voraussetzung hierfür ist allerdings, dass diese Abschreibungen auch tatsächlich erwirtschaftet werden. Die Sparte Hafen des Eigenbetriebs Wirtschaftsbetriebe der Inselgemeinde Juist kann diese Abschreibungen nicht erwirtschaften. Die Investitionen müssen somit über Kreditaufnahmen, soweit keine anderen Finanzierungsmittel wie z.B. Investitionszuschüsse zur Verfügung stehen, finanziert werden.
2. Kreditaufnahme für Investitionen	60.000		
	95.600	0	
	95.600	0	
<b><u>Benötigte Mittel</u></b>			
1. Schaffung von Unterstellmöglichkeiten für Wassertaxibenutzer und Kofferabfertigung	50.000		
2. Neuanschaffungen Inventar, BGA	10.000		
3. Ordentliche Tilgung langfristiger Kredite	3.900		
4. Freie Mittel bei Erwirtschaftung der Abschreibungen	31.700		
	95.600	0	
	95.600	0	



## Beteiligungsbericht 2022

### Vorbemerkungen:

Das NKomVG in der Fassung vom 17.12.2010 zuletzt geändert durch Artikel 1 des Gesetzes vom 23.03.2022 (Nds. GVBl S. 191) verpflichtet die Kommunen zur Erstellung und Offenlegung eines jährlichen Beteiligungsberichts (§ 151 NKomVG). Der Bericht soll insbesondere Angaben über die Erfüllung des öffentlichen Zwecks, den Gegenstand des Unternehmens, die Beteiligungsverhältnisse, die Grundzüge des Geschäftsverlaufs und die Zusammensetzung der Organe der Gesellschaft enthalten.

Der Beteiligungsbericht hat die Zielsetzung, dem Rat und der Öffentlichkeit einen Überblick über das Beteiligungsvermögen der Gemeinde zu geben. Er ist jährlich fortzuschreiben und dem Haushaltsplan als Anlage beizufügen (§ 1 Abs. 2 Nr. 10 KomHKVO). Die Einsicht in den Bericht ist jedermann gestattet.

Die Gemeinde Juist hat die Aufgabe, wie alle anderen Niedersächsischen Kommunen, die für ihre Einwohner/-innen erforderlichen infrastrukturellen Einrichtungen im Rahmen ihrer Leistungsfähigkeit zur Verfügung zu stellen. Um diese Aufgaben zu erfüllen kann die Gemeinde sich, im Rahmen ihres verfassungsrechtlich garantierten Selbstverwaltungsrechts gemäß Artikel 28 Grundgesetz und Artikel 57 der Niedersächsischen Verfassung, auch wirtschaftlich betätigen. Daher können die Bürger/-innen auch erwarten, dass die wirtschaftlichen Unternehmen der Gemeinde bzw. die, an denen die Gemeinde beteiligt ist, leistungsfähig und wirtschaftlich arbeiten.

## Beteiligungen der Gemeinde Juist:

### **1. Hallen- und Hafenwirtschaft GmbH**

Anschrift:	Strandstraße 5, 26571 Juist
Gegenstand des Unternehmens:	Hafenwirtschaft des Juister Inselhafens einschließlich Bau, Betrieb, Vermietung und Verpachtung der Hafenumschlaghalle der Inselgemeinde Juist
Handelsregister:	Amtsgericht Aurich, HRB 101027
Gründungsjahr:	1999
Rechtsform:	Gesellschaft mit beschränkter Haftung
Stammkapital:	25.000,00 EUR
Gesellschafter:	Eigenbetrieb Wirtschaftsbetriebe der Inselgemeinde Juist zu 100 %
Aufsichtsrat:	<ul style="list-style-type: none"><li>- Frank Endelmann; Vorsitzender</li><li>- Meint Habbinga; stv. Vorsitzender</li><li>- Dr. Tjark Goerges; Bürgermeister, Kurdirektor und Leiter des Eigenbetriebs Wirtschaftsbetriebe der Inselgemeinde Juist</li><li>- Jan Doyen-Waldecker, bis 08.10.2020</li><li>- Gerhard Jacobs, ab 08.10.2020</li></ul>
Geschäftsführer:	Arno Klaassen
Jahresabschluss:	für das Jahr 2020 aufgestellt am 23.07.2021
Abschlussprüfer:	KOMMUNA-TREUHAND GmbH Rudolf-Königer-Straße 3+5 27753 Delmenhorst
Anteil Inselgemeinde Juist:	100%

Geschäftsverlauf in tabellarischer Form:

<b>Bilanzdaten</b>	<b>31.12.2020</b>	<b>31.12.2019</b>
	Euro	Euro
Aktiva		
Sachanlagen	892.628,65	980.835,65
Forderungen und sonstige Vermögensgegenstände	16.925,07	14.582,18
Flüssige Mittel	71.654,17	86.742,87
Rechnungsabgrenzungsposten	0,00	0,00
<b>Summe Aktiva</b>	<b>981.207,89</b>	<b>1.082.160,70</b>
Passiva		
Eigenkapital	276.372,59	276.372,59
Rückstellungen	14.890,00	5.790,00
Verbindlichkeiten	689.945,30	799.998,11
Rechnungsabgrenzungsposten	0,00	0,00
<b>Summe Passiva</b>	<b>981.207,89</b>	<b>1.082.160,70</b>
<b>Gewinn- und Verlustrechnung</b>	<b>2020</b>	<b>2019</b>
	Euro	Euro
Umsatzerlöse	168.247,43	166.929,04
Sonstige betriebliche Erträge	0,00	121,75
Materialaufwand	- 17.708,32	- 6.557,98
Abschreibungen	- 88.207,00	- 76.275,00
Sonstige betriebliche Aufwendungen	- 27.953,93	- 29.246,12
Sonstige Zinsen und ähnliche Erträge	0,00	0,00
Zinsen und ähnliche Aufwendungen	- 8.790,51	- 29.480,70
<b>Ergebnis der gewöhnlichen Geschäftstätigkeit</b>	<b>25.587,67</b>	<b>25.490,99</b>
Steuern	- 8.803,55	- 8.773,25
Abgeführte Gewinne	16.784,12	16.717,74
<b>Jahresüberschuss</b>	<b>0,00</b>	<b>0,00</b>

## 2. AG Reederei Norden-Frisia

Anschrift:	AG Reederei Norden-Frisia, Am Hafen 1, 26548 Norderney
Gegenstand des Unternehmens:	Betrieb der Schifffahrt zwischen Norddeich, Juist und Norderney für den allgemeinen Personen- und Gästeverkehr und Frachtschifffahrt
Handelsregister:	Amtsgericht Aurich, HRB 100651
Gründungsjahr:	1871
Rechtsform:	Aktiengesellschaft
Stammkapital:	8.000.000,00 EUR
Vorstand:	Carl-Ulfert Stegmann
Aufsichtsrat:	Karin Pragal, Vorsitzende Claus Stegmann, stellv. Vorsitzender Katrin Bakker Hans-Georg Peters Martin Hillmann Theo Siebens
Jahresabschluss:	für das Jahr 2020 aufgestellt am 25.03.2021 festgestellt durch die Hauptversammlung am 23.06.2021
Abschlussprüfer:	Wirtschaftsprüfungsgesellschaft Abel, Wilke & Co. GmbH, 27753 Delmenhorst
Anteil Inselgemeinde Juist:	0,01 %

Geschäftsverlauf in tabellarischer Form:

### Bilanzdaten

	<b>31.12.2020</b>	<b>31.12.2019</b>
	Euro	Euro
Aktiva		
Immaterielle Vermögensgegenstände	904.894,25	1.101.880,99
Sachanlagen	89.027.090,89	82.653.270,93
Finanzanlagen	22.481.871,50	22.481.465,88
Vorräte	57.098,00	107.476,50
Forderungen und sonstige Vermögensgegenstände	4.063.381,09	1.990.447,30
Flüssige Mittel	1.083.080,56	688.618,22
Rechnungsabgrenzungsposten	0,00	0,00
<b>Summe Aktiva</b>	<b>117.611.416,29</b>	<b>109.023.159,82</b>
Passiva		
Eigenkapital	63.104.615,00	60.734.130,00
Sonderposten	0,00	0,00
Rückstellungen	14.238.873,73	13.687.134,19
Verbindlichkeiten	40.198.302,56	34.539.578,30
Rechnungsabgrenzungsposten	69.625,00	62.317,33
<b>Summe Passiva</b>	<b>117.611.416,29</b>	<b>109.023.159,82</b>

### Gewinn- und Verlustrechnung

	<b>2020</b>	<b>2019</b>
	Euro	Euro
Rohergebnis	29.958.517,59	35.495.922,04
Personalaufwand	-13.690.665,38	- 15.059.092,13
Abschreibungen	-6.940.870,59	-7.594.651,89
Sonstige betriebliche Aufwendungen	-6.165.992,53	-4.747.054,52
Erträge aus Beteiligungen	328.741,43	284.751,85
Erträge aus anderen Wertpapieren und Ausleihungen	60.717,38	141.153,57
Sonstige Zinsen und ähnliche Erträge	23.016,47	9.328,00
Abschreibungen auf Finanzanlagen und auf Wertpapiere des Umlaufvermögens		

Zinsen und ähnliche Aufwendungen	-10.936,60	-258,10
	-656.852,53	-836.566,87
<b>Ergebnis der gewöhnlichen Geschäftstätigkeit</b>	<b>2.905.675,24</b>	<b>7.693.601,95</b>
Steuern	-535.190,24	-2.614.033,95
<b>Jahresüberschuss</b>	<b>2.370.485,00</b>	<b>5.079.568,00</b>
Gewinnvortrag aus dem Vorjahr	0,00	0,00
Einstellung aus dem Jahresüberschuss in andere Gewinnrücklagen	-1.185.200,00	-2.539.700,00
<b>Bilanzgewinn</b>	<b>1.185.285,00</b>	<b>2.539.868,00</b>



### 3. Ostfriesische Inseln GmbH

Anschrift: Goethestraße 1, 26757 Borkum

Gegenstand des Unternehmens: Maßnahmen und Dienstleistungen aller Art im Bereich Tourismus, insbesondere Tourismusmarketing, -förderung und -lobbying sowie Werbung und Kommunikation für kommunale Einrichtungen und sonstige Gewerbebetriebe der Ferienregion Ostfriesische Inseln und für Gewerbetreibende, die die Aktivitäten der Gesellschaft und ihre Marketingwirkung als Multiplikator mit positiver Auswirkung auf den Übernachtungs- und Tagestourismus entlang der touristischen Wertschöpfungskette für diese Ferienregion vervielfältigen und verbreiten können.

Handelsregister: Amtsgericht Aurich, HRB 204769  
Gründungsjahr: 2017  
Rechtsform: Gesellschaft mit beschränkter Haftung (GmbH)  
Stammkapital: 29.120,00 EUR

Gesellschafter: Kurverwaltung Nordseeheilbad Borkum, Borkum  
Kurverwaltung Nordseeheilbad Juist, Juist  
Kurverwaltung Nordseeheilbad Norderney, Norderney  
Kurverwaltung Nordseeheilbad Langeoog, Langeoog  
Kurverwaltung Nordseeheilbad Spiekeroog, Spiekeroog  
Kurverwaltung Nordseeheilbad Wangerooge, Wangerooge  
Aktiengesellschaft Reederei Norden-Frisia, Norden  
Aktiengesellschaft Reederei „EMS“, Emden  
Schiffahrt der Inselgemeinde Langeoog, Langeoog  
Schiffahrt Spiekeroog, Spiekeroog  
Baltrum-Linie GmbH & Co. KG, Baltrum

Geschäftsführer: Göran Sell

Jahresabschluss: für das Jahr 2020, aufgestellt am 30.06.2021

Anteil Inselgemeinde Juist: 9,62 %

Erstmals beteiligt seit: 01.01.2018

Geschäftsverlauf in tabellarischer Form:

<b>Bilanzdaten</b>	<b>31.12.2020</b>	<b>31.12.2019</b>
	Euro	Euro
<u>Aktiva</u>		
Anlagevermögen	29.954,00	7.388,00
Forderungen und sonstige Vermögensgegenstände	60.135,21	32.114,38
Flüssige Mittel	114.982,61	145.407,07
Rechnungsabgrenzungsposten	0,00	1.427,80
Summe Aktiva	<u>205.071,82</u>	<u>186.337,25</u>
<u>Passiva</u>		
Eigenkapital	152.679,58	128.784,68
Rückstellungen	14.395,00	49.143,84
Verbindlichkeiten	37.997,24	8.408,73
Summe Passiva	<u>205.071,82</u>	<u>186.337,25</u>
<b>Gewinn- und Verlustrechnung</b>	<b>2020</b>	<b>2019</b>
	Euro	Euro
Umsatzerlöse	407.246,81	395.887,02
Personalaufwand	- 55.911,84	- 60.767,28
Abschreibungen	- 4.243,17	- 1.453,00
Sonstige betriebliche Aufwendungen	- 313.224,72	- 285.907,06
Sonstige Zinsen und ähnliche Erträge	232,00	0,00
Zinsen und ähnliche Aufwendungen	-324,00	0,00
Steuern	- 9.880,18	- 14.016,00
<b><u>Jahresüberschuss</u></b>	<b><u>23.894,90</u></b>	<b><u>33.743,68</u></b>

## 5. Kommunale Netzbeteiligung Nordwest GmbH & Co. KG

Anschrift:	Cloppenburger Straße 302, 26133 Oldenburg
Gegenstand des Unternehmens:	Die Geschäftstätigkeit besteht im Erwerb und im anschließenden Halten und Verwalten von Geschäftsanteilen der EWE NETZ GmbH, Cloppenburger Straße 302, 26133 Oldenburg
Handelsregister:	Amtsgericht Oldenburg, HRA 203542
Gründungsjahr:	2013
Rechtsform:	Kommanditgesellschaft, GmbH & Co. KG
Stammkapital:	25.000,00 EUR
Persönlich haftende Gesellschafterin:	Kommunale Netzbeteiligung Nordwest Verwaltungs GmbH
Geschäftsführer:	Petra Lausch, Edeweicht Markus Honnigfort, Haren/Ems
Jahresabschluss:	für das Jahr 2020, aufgestellt am 12.04.2021 festgestellt am 05.05.2021
Abschlussprüfer:	Ernst & Young GmbH, Wirtschaftsprüfungsgesellschaft
Anteil Inselgemeinde Juist:	0,61 %
Erstmalig beteiligt seit:	02.11.2018

**Kommunale Netzbeteiligung Nordwest GmbH & Co. KG**  
**BILANZ ZUM 31. DEZEMBER 2020**

**AKTIVA**

	Stand am 31.12.2020	Stand am 31.12.2019
	Euro	Euro
<b>A. Anlagevermögen</b>		
<b>Finanzanlagen</b>		
1. Anteile an verbundenen Unternehmen	25.000,00	25.000,00
2. Beteiligungen	77.501.413,30	77.501.413,30
	77.526.413,30	77.526.413,30
<b>B. Umlaufvermögen</b>		
<b>I. Forderungen</b>		
Forderungen gegen Unternehmen, mit denen ein Beteiligungsverhältnis besteht	3.452.014,98	3.452.014,98
II. Guthaben bei Kreditinstituten	16.122,37	12.290,89
	3.468.137,35	3.464.305,87
<b>C. Rechnungsabgrenzungsposten</b>	0,00	2.975,00
	80.994.550,65	80.993.694,17

**PASSIVA**

	Stand am 31.12.2020	Stand am 31.12.2019
	Euro	Euro
<b>A. Eigenkapital</b>		
<b>Kommanditkapital</b>		
1. Festkapital	1.679.362,00	1.679.362,00
2. Rücklagen	75.866.383,76	75.866.383,76

	Stand am 31.12.2020	Stand am 31.12.2019
	Euro	Euro
	77.545.745,76	77.545.745,76
<b>B. Rückstellungen</b>		
Sonstige Rückstellungen	3.970,00	3.970,00
<b>C. Verbindlichkeiten</b>		
1. Verbindlichkeiten aus Lieferungen und Leistungen	404,34	779,08
2. Verbindlichkeiten gegenüber verbundenen Unternehmen	36.805,94	33.503,76
3. Verbindlichkeiten gegenüber Kommanditisten	3.407.624,61	3.409.695,57
	3.444.834,89	3.443.978,41
	80.994.550,65	80.993.694,17

#### GEWINN- UND VERLUSTRECHNUNG FÜR DIE ZEIT VOM 1. JANUAR BIS 31. DEZEMBER 2020

	01.01.-31.12. 2020	01.01.-31.12. 2019
	Euro	Euro
1. Sonstige betriebliche Erträge	23,89	0,00
2. Sonstige betriebliche Aufwendungen	-42.792,20	-42.792,20
3. Erträge aus Beteiligungen	3.452.014,98	3.452.014,98
4. Ergebnis nach Steuern	3.407.151,82	3.409.222,78
5. Jahresüberschuss	3.407.151,82	3.409.222,78
6. Gutschrift des Jahresüberschusses auf Verrechnungskonten der Kommanditisten	-3.407.151,82	-3.409.222,78
7. Ergebnis nach Verwendungsrechnung	0,00	0,00

## 6. Raiffeisen-Volksbank Fresena eG

Anschrift: Osterstraße 96, 26506 Norden

Gegenstand des Unternehmens: Genossenschaftsbank  
Genossenschaftsregister: Amtsgericht Aurich, 100008  
Gründungsjahr: 1896  
Rechtsform: Genossenschaft  
Gezeichnetes Kapital: 6.454.562,54 EUR

### Mitglieder des Vorstands

Bernd Eschen, Vorstandsmitglied

Everts, Ralf, Vorstandsmitglied

### Mitglieder des Aufsichtsrats

Wenk, Christoph, Vorsitzender, Geschäftsführer

Dirksen, Johann, stellvertretender Vorsitzender

Däkena, Jörg

Dols, Bernd

Gloger, Richard

Grönefeld, Ilse

Heddinga, Gerda

Janssen, Rolf

Oldewurtel, Luise

Schmidt, Karl-Heinz

Schoolmann, Johann

Solaro-Meyer, Angela

Steen, Harald

Willms, Willm

Jahresabschluss: für das Jahr 2020 aufgestellt am 22.03.2021  
festgestellt am 04.06.2021

Abschlussprüfer: Genossenschaftsverband Weser-Ems e.V.,  
26122 Oldenburg

Anteil Inselgemeinde Juist: 2 Anteile zu je 160,00 €

## Jahresbilanz zum 31. Dezember 2020

### Raiffeisen-Volksbank Fresena eG, Norden

#### Aktivseite

	Geschäftsjahr				Vorjahr
	EUR	EUR	EUR	EUR	TEUR
1. Barreserve					
a) Kassenbestand			14.941.583,17		13.603
b) Guthaben bei Zentralnotenbanken			2.280,01		500
darunter: bei der Deutschen Bundesbank	2.280,01				(500)
c) Guthaben bei Postgiroämtern			0,00	14.943.863,18	0
2. Schuldtitel öffentlicher Stellen und Wechsel, die zur Refinanzierung bei Zentralnotenbanken zugelassen sind					
a) Schatzwechsel und unverzinsliche Schatzanweisungen sowie ähnliche Schuldtitel öffentlicher Stellen			0,00		0
darunter: bei der Deutschen Bundesbank refinanzierbar	0,00				(0)
b) Wechsel			0,00	0,00	0

	Geschäftsjahr				Vorjahr
	EUR	EUR	EUR	EUR	TEUR
3. Forderungen an Kreditinstitute					
a) täglich fällig			92.418.933,87		69.192
b) andere Forderungen			63.570.460,07	155.989.393,94	89.562
4. Forderungen an Kunden				573.205.486,41	543.716
darunter:					
durch Grundpfandrechte gesichert	65.938.401,57				(66.039)
Kommunalkredite	6.842.621,38				(6.251)
5. Schuldverschreibungen und andere festverzinsliche Wertpapiere					
a) Geldmarktpapiere					
aa) von öffentlichen Emittenten		0,00			0
darunter: beleihbar bei der Deutschen Bundesbank	0,00				(0)
ab) von anderen Emittenten		0,00	0,00		0
darunter: beleihbar bei der Deutschen Bundesbank	0,00				(0)
b) Anleihen und Schuldverschreibungen					



	Geschäftsjahr				Vorjahr
	EUR	EUR	EUR	EUR	TEUR
ba) von öffentlichen Emittenten		6.570.811,41			6.596
darunter: beleihbar bei der Deutschen Bundesbank	6.570.811,41				(6.596)
bb) von anderen Emittenten		55.606.163,76	62.176.975,17		40.117
darunter: beleihbar bei der Deutschen Bundesbank	29.614.816,12				(15.621)
c) eigene Schuldverschreibungen			0,00	62.176.975,17	0
Nennbetrag	0,00				(0)
6. Aktien und andere nicht festverzinsliche Wertpapiere				23.074.748,57	16.922
6a. Handelsbestand				0,00	0
7. Beteiligungen und Geschäftsguthaben bei Genossenschaften					
a) Beteiligungen			14.372.662,81		14.373
darunter:					
an Kreditinstituten	0,00				(0)
an Finanzdienstleistungsinstituten	3.500,00				(4)
b) Geschäftsguthaben bei			2.142.068,71	16.514.731,52	2.137

	Geschäftsjahr				Vorjahr
	EUR	EUR	EUR	EUR	TEUR
Genossenschaften					
darunter:					
bei Kreditgenossenschaften	2.100.250,00				(2.100)
bei Finanzdienstleistungsinstituten	0,00				(0)
8. Anteile an verbundenen Unternehmen				0,00	0
darunter:					
an Kreditinstituten	0,00				(0)
an Finanzdienstleistungsinstituten	0,00				(0)
9. Treuhandvermögen				1.284.891,82	0
darunter: Treuhandkredite	1.284.891,82				(0)
10. Ausgleichsforderungen gegen die öffentliche Hand einschließlich Schuldverschreibungen aus deren Umtausch				0,00	0
11. Immaterielle Anlagewerte					
a) Selbst geschaffene gewerbliche Schutzrechte und ähnliche Rechte und Werte			0,00		0

	Geschäftsjahr				Vorjahr
	EUR	EUR	EUR	EUR	TEUR
b) entgeltlich erworbene Konzessionen, gewerbliche Schutzrechte und ähnliche Rechte und Werte sowie Lizenzen an solchen Rechten und Werten			10.129,04		21
c) Geschäfts- oder Firmenwert			0,00		0
d) geleistete Anzahlungen			0,00	10.129,04	0
12. Sachanlagen				11.014.354,85	7.593
13. Sonstige Vermögensgegenstände				123.165,19	154
14. Rechnungsabgrenzungsposten				3.882,48	10
Summe der Aktiva				858.341.622,17	804.496

### Passivseite

	Geschäftsjahr				Vorjahr
	EUR	EUR	EUR	EUR	TEUR
1. Verbindlichkeiten gegenüber Kreditinstituten					
a) täglich fällig			0,00		0

	Geschäftsjahr				Vorjahr
	EUR	EUR	EUR	EUR	TEUR
b) mit vereinbarter Laufzeit oder Kündigungsfrist			56.650.180,27	56.650.180,27	59.440
2. Verbindlichkeiten gegenüber Kunden					
a) Spareinlagen					
aa) mit vereinbarter Kündigungsfrist von drei Monaten	269.743.872,35				246.723
ab) mit vereinbarter Kündigungsfrist von mehr als drei Monaten	2.553.566,63	272.297.438,98			9.079
b) andere Verbindlichkeiten					
ba) täglich fällig	347.599.896,27				319.487
bb) mit vereinbarter Laufzeit oder Kündigungsfrist	70.074.607,79	417.674.504,06	689.971.943,04		66.676
3. Verbriefte Verbindlichkeiten					
a) begebene Schuldverschreibungen			0,00		0
b) andere verbrieftete Verbindlichkeiten			0,00	0,00	0

	Geschäftsjahr				Vorjahr
	EUR	EUR	EUR	EUR	TEUR
darunter:					
Geldmarktpapiere	0,00				(0)
eigene Akzepte und Solawechsel im Umlauf	0,00				(0)
3a. Handelsbestand				0,00	0
4. Treuhandverbindlichkeiten				1.284.891,82	0
darunter: Treuhandkredite	1.284.891,82				(80)
5. Sonstige Verbindlichkeiten				1242577,69	885
6. Rechnungsabgrenzungsposten				914.054,95	955
6a. Passive latente Steuern				0,00	0
7. Rückstellungen					
a) Rückstellungen für Pensionen u. ähnliche Verpflichtungen			313.789,00		325
b) Steuerrückstellungen			695.301,21		677
c) andere Rückstellungen			1.405.530,36	2.414.620,57	1.300

	Geschäftsjahr			Vorjahr
	EUR	EUR	EUR	TEUR
8. [gestrichen]				0,00 0
9. Nachrangige Verbindlichkeiten				0,00 0
10. Genussrechtskapital				0,00 0
darunter: vor Ablauf von zwei Jahren fällig	0,00			(0)
11. Fonds für allgemeine Bankrisiken			31.000.000,00	27.000
darunter: Sonderposten nach § 340e Abs. 4 HGB	0,00			(0)
12. Eigenkapital				
a) Gezeichnetes Kapital			6.459.164,07	6.436
b) Kapitalrücklage			864.044,42	864
c) Ergebnisrücklagen				
ca) gesetzliche Rücklage	32.041.000,00			30.541
cb) andere Ergebnisrücklagen	34.227.318,90	66.268.318,90		32.748
d) Bilanzgewinn		1.271.826,44	74.863.353,83	1.360

	Geschäftsjahr				Vorjahr
	EUR	EUR	EUR	EUR	TEUR
Summe der Passiva				858.341.622,17	804.496

	Geschäftsjahr				Vorjahr
	EUR	EUR	EUR	EUR	TEUR

#### 1. Eventualverbindlichkeiten

a) Eventualverbindlichkeiten aus weitergegebenen abgerechneten Wechseln			0,00		0
---	--	--	------	--	---

b) Verbindlichkeiten aus Bürgschaften und Gewährleistungsverträgen		2.914.423,86			3.824
--	--	--------------	--	--	-------

c) Haftung aus der Bestellung von Sicherheiten für fremde Verbindlichkeiten		0,00	2.914.423,86		0
---	--	------	--------------	--	---

#### 2. Andere Verpflichtungen

a) Rücknahmeverpflichtungen aus unechten Pensionsgeschäften			0,00		0
---	--	--	------	--	---

b) Platzierungs- u. Übernahmeverpflichtungen			0,00		0
--	--	--	------	--	---

c) Unwiderrufliche Kreditzusagen		36.733.666,52	36.733.666,52		29.529
----------------------------------	--	---------------	---------------	--	--------

	Geschäftsjahr				Vorjahr
	EUR	EUR	EUR	EUR	TEUR
darunter: Lieferverpflichtungen					
aus zinsbezogenen Termingeschäften		0,00			(0)

## 2. Gewinn- und Verlustrechnung für die Zeit vom 1. Januar 2020 bis 31. Dezember 2020

	Geschäftsjahr			Vorjahr	
	EUR	EUR	EUR	EUR	TEUR
1. Zinserträge aus					
a) Kredit- und Geldmarktgeschäften		17.751.926,33			18.333
b) festverzinslichen Wertpapieren und Schuldbuchforderungen		425.909,78	18.177.836,11		309
2. Zinsaufwendungen			1.252.689,15	16.925.146,96	1.658
3. Laufende Erträge aus					
a) Aktien und anderen nicht festverzinslichen Wertpapieren			184.969,10		185
b) Beteiligungen und Geschäftsguthaben bei Genossenschaften			11.804,84		352
c) Anteilen an verbundenen Unternehmen			0,00	196.773,94	0



	Geschäftsjahr			Vorjahr	
	EUR	EUR	EUR	EUR	TEUR
4. Erträge aus Gewinngemeinschaften, Gewinnabführungs- oder Teilgewinnabführungsverträgen				0,00	0
5. Provisionserträge		7.832.363,54			7.462
6. Provisionsaufwendungen		697.780,12	7.134.583,42		626
7. Nettoertrag/-aufwand des Handelsbestands				0,00	0
8. Sonstige betriebliche Erträge				385.578,32	450
9. [gestrichen]				0,00	0
10. Allgemeine Verwaltungsaufwendungen					
a) Personalaufwand					
aa) Löhne und Gehälter		7.100.195,69			7.033
ab) Soziale Abgaben und Aufwendungen für Altersversorgung und für Unterstützung		1.537.196,05	8.637.391,74		1.523
darunter: für Altersversorgung	135.814,74				(165)
b) andere Verwaltungsaufwendungen		4.466.706,79	13.104.098,53		4.616

	Geschäftsjahr			Vorjahr	
	EUR	EUR	EUR	EUR	TEUR
11. Abschreibungen und Wertberichtigungen auf immaterielle Anlagewerte und Sachanlagen				866.597,70	849
12. Sonstige betriebliche Aufwendungen				68.390,92	135
13. Abschreibungen und Wertberichtigungen auf Forderungen und bestimmte Wertpapiere sowie Zuführungen zu Rückstellungen im Kreditgeschäft			188.967,36		173
14. Erträge aus Zuschreibungen zu Forderungen und bestimmten Wertpapieren sowie aus der Auflösung von Rückstellungen im Kreditgeschäft			0,00	-188.967,36	0
15. Abschreibungen und Wertberichtigungen auf Beteiligungen, Anteile an verbundenen Unternehmen und wie Anlagevermögen behandelte Wertpapiere			2.180,40		3
16. Erträge aus Zuschreibungen zu Beteiligungen, Anteilen an verbundenen Unternehmen und wie Anlagevermögen behandelten Wertpapieren			0,00	-2.180,40	0
17. Aufwendungen aus Verlustübernahme				0,00	0
18. [gestrichen]				0,00	0

	Geschäftsjahr			Vorjahr	
	EUR	EUR	EUR	EUR	TEUR
19. Ergebnis der normalen Geschäftstätigkeit			10.411.847,73	10.476	
20. Außerordentliche Erträge			0,00	0	
21. Außerordentliche Aufwendungen			0,00	0	
22. Außerordentliches Ergebnis			0,00	(0)	
23. Steuern vom Einkommen und vom Ertrag		3.102.605,91		3.079	
darunter: latente Steuern	0,00			(0)	
24. Sonstige Steuern, soweit nicht unter Posten 12 ausgewiesen		37.415,38	3.140.021,29	36	
24a. Aufwendungen aus der Zuführung zum Fonds für allgemeine Bankrisiken			4.000.000,00	4.000	
25. Jahresüberschuss			3.271.826,44	3.360	
26. Gewinnvortrag aus dem Vorjahr			0,00	0	
			3.271.826,44	3.360	
27. Entnahmen aus Ergebnismrücklagen					
a) aus der gesetzlichen Rücklage			0,00	0	

	Geschäftsjahr			Vorjahr	
	EUR	EUR	EUR	EUR	TEUR
b) aus anderen Ergebnisrücklagen			0,00	0,00	0
				3.271.826,44	3.360
<b>28. Einstellungen in Ergebnisrücklagen</b>					
a) in die gesetzliche Rücklage		1.000.000,00			1.000
b) in andere Ergebnisrücklagen		1.000.000,00	2.000.000,00		1.000
<b>29. Bilanzgewinn</b>			1.271.826,44		1.360

## 7. Juist – Infrastruktur und Wohnen eG

Anschrift: Friesenstraße 11, 26571 Juist  
Gegenstand des Unternehmens: Wohnraumversorgung und Erhaltung der Infrastruktur  
Genossenschaftsregister: Amtsgericht Aurich, 200029  
Gründungsjahr: 2015  
Rechtsform: Genossenschaft  
Gezeichnetes Kapital: 231.362,50 EUR

### Mitglieder des Vorstands

Gerhard Jacobs, Vorsitzender  
Jens Heyken, stellvertretender Vorsitzender  
Hauke Janssen-Visser,

### Mitglieder des Aufsichtsrats

Meint Habbinga, Vorsitzender  
Stefan Erdmann  
Inka Extra  
Jan Grzebel  
Uwe Kattwinkel  
Carsten Werner

Jahresabschluss: für das Jahr 2020, festgestellt am 30.06.2021  
Abschlussprüfer: Genossenschaftsverband Weser-Ems e.V.,  
26122 Oldenburg  
Anteil Inselgemeinde Juist: 40 Anteile zu je 2.000,00 €  
Erstmals beteiligt seit: 28.03.2022

Geschäftsverlauf in tabellarischer Form:

<b>Bilanzdaten</b>	<b>31.12.2020</b>
	Euro
Aktiva	
Sachanlagen	743.233,35
Finanzanlagen	15.785,07
Forderungen und sonstige Vermögensgegenstände	500,00
Flüssige Mittel	192.758,71
Rechnungsabgrenzungsposten	1.723,86
<b>Summe Aktiva</b>	<b>954.000,99</b>
Passiva	
Eigenkapital	231.011,51
Rückstellungen	0,00
Verbindlichkeiten	722.989,48
Rechnungsabgrenzungsposten	0,00
<b>Summe Passiva</b>	<b>954.000,99</b>

<b>Gewinn- und Verlustrechnung</b>	<b>2020</b>
	Euro
Umsatzerlöse	65.224,03
Sonstige betriebliche Erträge	3.598,41
Abschreibungen	- 9.625,36
Sonstige betriebliche Aufwendungen	- 22.983,16
Sonstige Zinsen und ähnliche Erträge	10,21
Zinsen und ähnliche Aufwendungen	- 12.627,89
<b>Ergebnis der gewöhnlichen Geschäftstätigkeit</b>	<b>23.596,24</b>
Steuern	- 2,69
<b>Jahresüberschuss</b>	<b>23.593,55</b>

## Statistische Angaben

### Daten aus der Geschichte

1398	Juist wird erstmals urkundlich erwähnt. Juist zählt zu dieser Zeit zum Herrschaftsgebiet der Häuptlingsfamilie tom Brok.
15. Jahrhundert	Juist ist unter den Einfluss der ostfriesischen Grafen und Fürsten des Adelsgeschlechts Cirksena.
1570	Die sog. Allerheiligenflut richtet große Zerstörungen an.
1651	Die Petriflut zerstört große Flächen Weide- und Ackerland sowie viele Häuser, Kirche und Turm sind bedroht.
um 1660	eine zweite Kirche wird gebaut. Der Turm der ersten Kirche stürzt ein.
1715	Die Fastnachtsflut zerstört die zweite Kirche. Die Juister „trennen“ sich und bauen Häuser im Billdorf und Häuser im Loogdorf.
1717	Die Weihnachtsflut zerstört 9 von 18 Häusern im Billdorf. Es wird nicht wieder aufgebaut; 28 Menschen sterben. Von vier bisher errichteten Kirchen sind drei mittlerweile durch Sturmfluten zerstört.
1779	Die fünfte Kirche wird gebaut und an Weihnachten von Pastor Janus eingeweiht.
1807–1816	Juist kommt im Frieden zu Tilsit zum französischen Königreich Holland; 1811 erhält Juist holländische Besatzungstruppen unter französischer Führung. 5 Jahre später endet die Besatzungszeit und die Soldaten verlassen die Insel.
1825	Eine gewaltige Sturmflut zerstört erneut einige Häuser. Zu dieser Zeit herrscht viel Armut auf der Insel.
1840	Erste Gründung des Seebades Juist durch Vogt Meine.
1858	Das Seebad wird wegen Mangel an Gästen geschlossen.
1866	Das Seebad wird wieder eröffnet, diesmal mit langsamer Zunahme der Gästezahl.
1882	Otto Leege kommt als Lehrer nach Juist und beginnt botanische und ornithologische Forschungsarbeiten.
1884	Juist zählt 700 Badegäste auf der Insel.
1894	Juist erhält seine erste Landungsbrücke, der Dampfer „Ostfriesland“ legt als erstes Schiff dort an.
1898	Bau des Kurhauses Juist und Errichtung einer Pferdebahn durchs Watt, Zerstörung der Bahn durch Unwetter noch im gleichen Jahr.
1899	Wiedererrichtung der Bahn, allerdings als erste motorbetriebene Inselbahn Deutschlands.
1900	Juist zählt 4.534 Gäste.
1903	Anlegen der Goldfischeiche auf Initiative von Otto Leege durch den „Verschönerungsverein“ Juist.
1910/1911	Die katholische Kirche wird erbaut.
1916/1917	Im strengen Winter wird Juist erstmals durch „die Luft“ versorgt. Der Zeppelin L 16 landet am Kalfamer.
1919-1922	Bau des Süddeiches.
1928/1929	Juist wird im strengen Winter wieder zeitweise von den Schiffsverbindungen zum Festland abgeschnitten. Juist wird wieder durch Abwürfe aus Flugzeugen versorgt.
1928-1932	Bau eines nördlichen Deiches vor der Hammerbucht. Eine Sturmflut 1932 durchbricht den Deich und überflutet das dahinter liegende Gebiet. Der Hammersee entsteht.
1929-1932	Bau von Rathaus, Post und heutigem Kurplatz; mit den Planungen für einen Flugplatz wird begonnen.
1934	Einweihung des Flugplatzes am Kalfamer

1939-1945	Im Zweiten Weltkrieg wird der Kurbetrieb annähernd lahmgelegt. An verschiedenen Stellen der Insel entstehen Geschützstellungen, durch Bombenabwürfe entstehen an den Häusern erhebliche Schäden.
1946/1947	Ein langer kalter Winter zerstört die Juister Landungsbrücke sowie die gesamte Gleisanlage der Inselbahn. Erst im Mai 1949 kann das Provisorium durch eine neue Landungsbrücke ersetzt werden.
1962	Am 16./17. Februar bricht die schwerste Sturmflut seit 1825 über die Nordsee herein. Juist kommt einigermaßen glimpflich davon.
1964	Die sechste und somit heutige ev. Inselkirche entsteht.
1978	Neubau des Deiches zum südlichen Wattenmeer vom Ostdorf zur Billstraßen mit Fußgängerpromenade.
1980-1982	Planung und Bau eines ortsnahen Hafens mit Fähranleger und Hafenbetriebsgebäude.
1982	Am 10. März 1982 stellt die Inselbahn ihren Betrieb ein.
1988	Inbetriebnahme der neuen Hubbrücke im Hafen.
1990er Jahre	Viele Sturmfluten richten in den Neunziger Jahren schwere Schäden an den Billdünen im Westen der Insel an. Dünenabbrüche gefährden zunehmend die Sicherheit der Insel.
1994	Einbringung von 170.000 cbm Sand in die beschädigten Billdünen.
2006	Orkantief „Britta“ wütet über der Nordsee und richtet erneut große Schäden an den Billdünen an.
2008	Seezeichen und Segelhafen werden eingeweiht.
2010	Errichtung von drei Aussichtsplattformen mit Meerblick an der Promenade.
2013	Errichtung einer Panoramasauna auf dem Dach des Erlebnisbades.
2019	Havarie des Containerschiffes „MSC Zoe“.

## Daten aus der Politik

Die Legislaturperiode des Juister Gemeinderates geht vom 01.11.2021 bis 31.10.2026. Bei der letzten Kommunalwahl am 12.09.2021 wurden folgende Personen in den Juister Gemeinderat gewählt:

Björn Bolte (CDU)  
Frank Endelmann (CDU)  
Tjard Gillet (Bündnis90/Die Grünen)  
Meint Habbinga (Wählergemeinschaft „Pro Juist“)  
Heike Heiken (Bündnis90/Die Grünen)  
Gerhard Jacobs (CDU)  
Kornelia Rippe (CDU)  
Jens Wellner (CDU)  
Björn Westermann (Wählergemeinschaft „Pro Juist“)  
Emil Turek (Wählergemeinschaft „Pro Juist“)

Der Rat der Gemeinde Juist setzt sich aus den oben genannten 10 Ratsmitgliedern und dem hauptamtlichen, in Direktwahl gewähltem Bürgermeister zusammen. Bürgermeister Dr. Tjark Goerges wurde per Direktwahl am 11.09.2016 für 9 Jahre und 11 Monate gewählt; er trat sein Amt am 01.12.2016 an.



## Basisdaten

Lage: 53°41` nördlicher Breite, 7°0` östlicher Länge

Ausdehnung: 0,9 km in Nord-Süd-Richtung  
17 km in Ost-West-Richtung

Fläche: 1.643 ha

Einwohner:	27.05.1970	2.089 (Volkszählung 1970)
	25.05.1987	1.501 (Volkszählung 1987)
	31.12.2000	1.788
	31.12.2001	1.852
	31.12.2002	1.857
	31.12.2003	1.801
	31.12.2004	1.801
	31.12.2005	1.786
	31.12.2006	1.766
	31.12.2007	1.751
	31.12.2008	1.721
	31.12.2009	1.696
	31.12.2010	1.700
	31.12.2011	1.509 (Zensus 2011)
	31.12.2012	1.553
	31.12.2013	1.540
	31.12.2014	1.589
	31.12.2015	1.596
	31.12.2016	1.571
	31.12.2017	1.522
	30.06.2018	1.635
	30.06.2019	1.632
	31.12.2019	1.524
	30.06.2020	1.600
	31.12.2020	1.534
	31.03.2021	1.540

(Einwohnerangaben ab 2000 nach der Fortschreibung des Landesbetriebes für Statistik)